

# Morbillo in Italia: bollettino settimanale



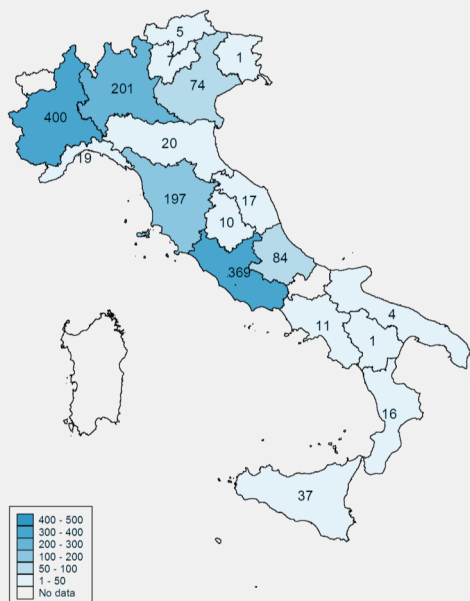
Aggiornamento del 11 aprile 2017

Settimana di riferimento: 3 - 9 aprile 2017 (W14)

Fonte: Sistema di Sorveglianza Integrata Morbillo e Rosolia

I dati potrebbero subire delle variazioni a seguito di ulteriori validazioni.

## Casi per Regione

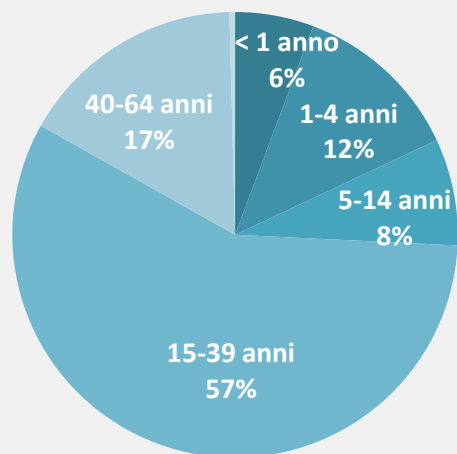


**1.473** casi  
dall'inizio dell'anno

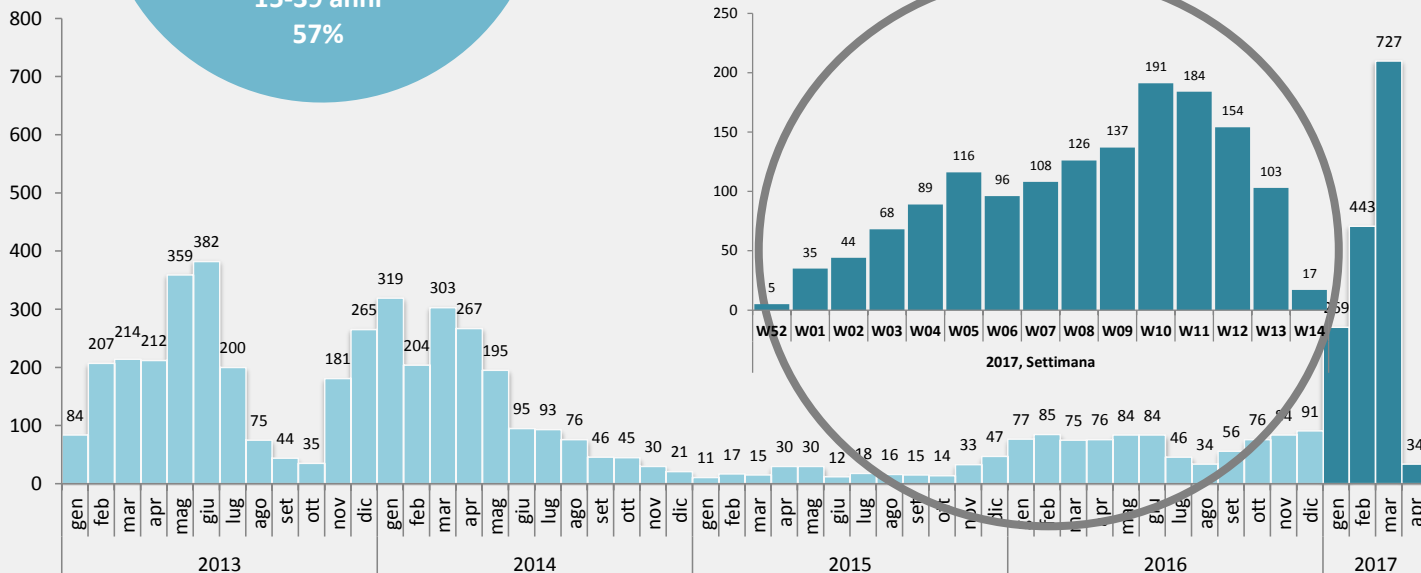
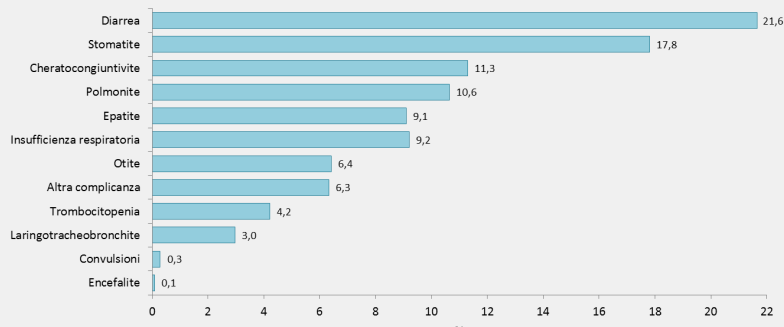
**88%** non vaccinati  
**34%** almeno una complicanza  
**39%** ricoverati  
**15%** in pronto soccorso  
**142** casi tra operatori sanitari  
Età mediana 27 anni

**17** casi nell'ultima settimana

## Casi per fascia di età (%)



## Complicanze (%)



Numero casi segnalati, per mese inizio sintomi, dall'inizio della Sorveglianza Integrata del Morbillo e della Rosolia