

# Morbillo in Italia: bollettino settimanale



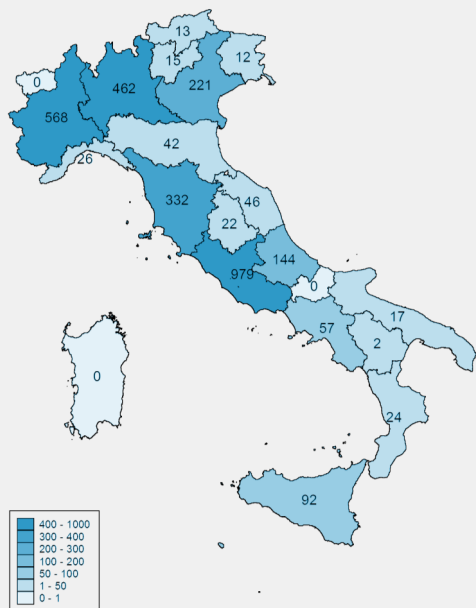
## Aggiornamento del 20 giugno 2017

Settimana di riferimento: 12 - 18 giugno 2017 (W24)

Fonte: Sistema di Sorveglianza Integrata Morbillo e Rosolia

I dati pubblicati possono subire delle variazioni da una settimana all'altra a seguito di nuove segnalazioni e/o validazioni dei casi precedentemente segnalati. In ogni nuovo numero del bollettino vengono aggiornati i dati di tutte le settimane precedenti a partire dal 1 gennaio 2017.

### Casi per Regione



**3.074** casi dall'inizio dell'anno

**89%** non vaccinati

**7%** vaccinati con 1 sola dose

**35%** almeno una complicanza

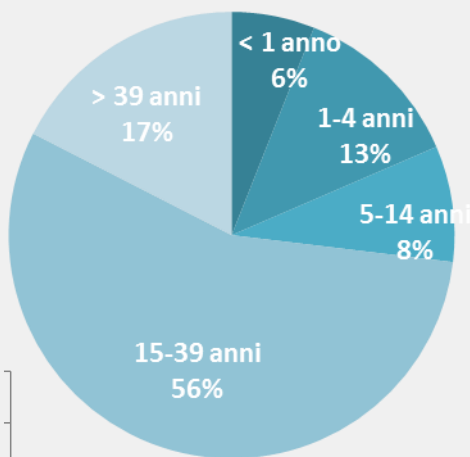
**40%** ricoverati

**16%** in pronto soccorso

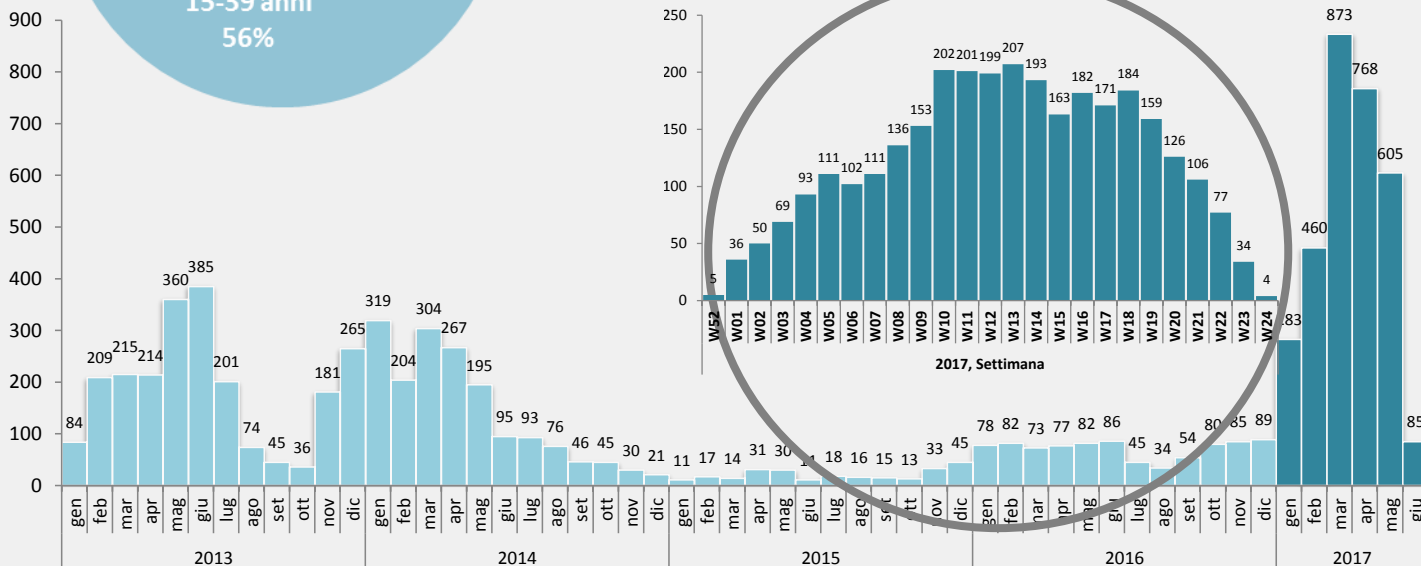
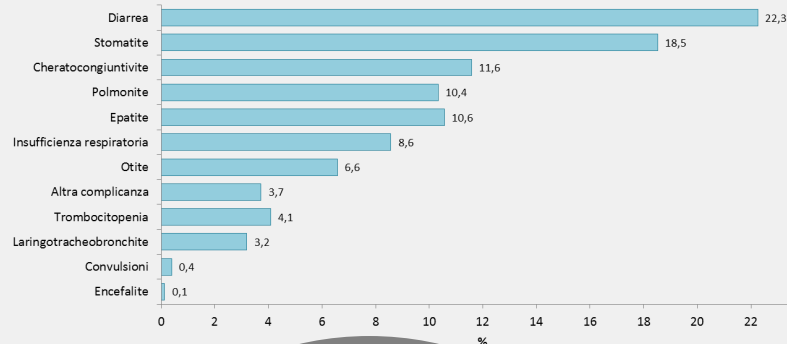
**237** casi tra operatori sanitari

**Età mediana 27 anni**

### Casi per fascia di età (%)



### Complicanze (%)



Numero casi segnalati, per mese inizio sintomi, dall'inizio della Sorveglianza Integrata del Morbillo e della Rosolia