
Ministero della Salute, Istituto Superiore di Sanità
Cabina di Regia ai sensi del DM Salute 30 aprile 2020

Monitoraggio Fase 2 Report settimanale

Report 9 / sintesi

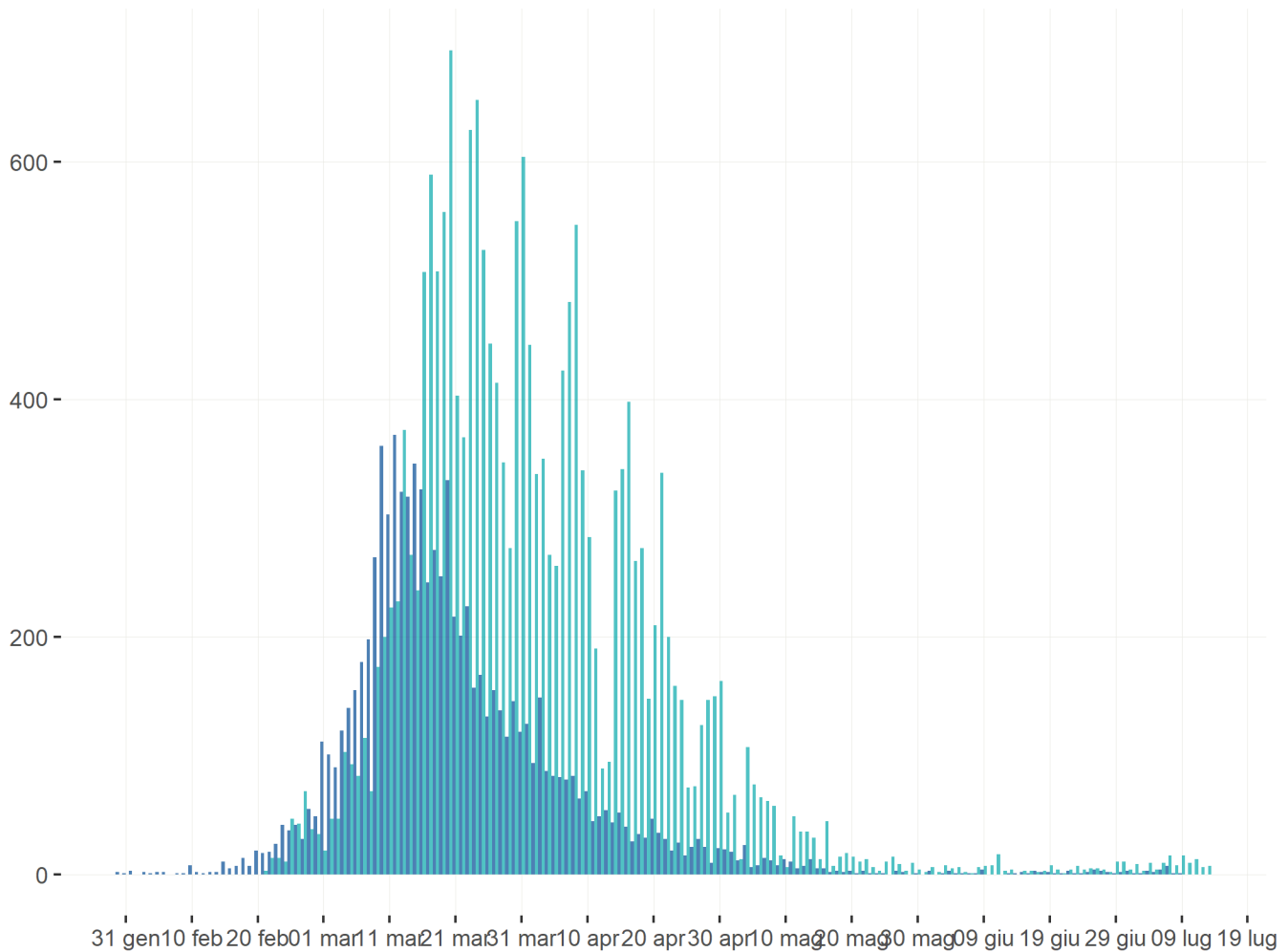
Fonte dati: Monitoraggio Fase 2 (DM Salute 30 aprile 2020).
Dati relativi alla settimana 6-12 luglio 2020
(aggiornati al 14 luglio 2020 h17:00)

Veneto

Aggiornamento epidemiologico

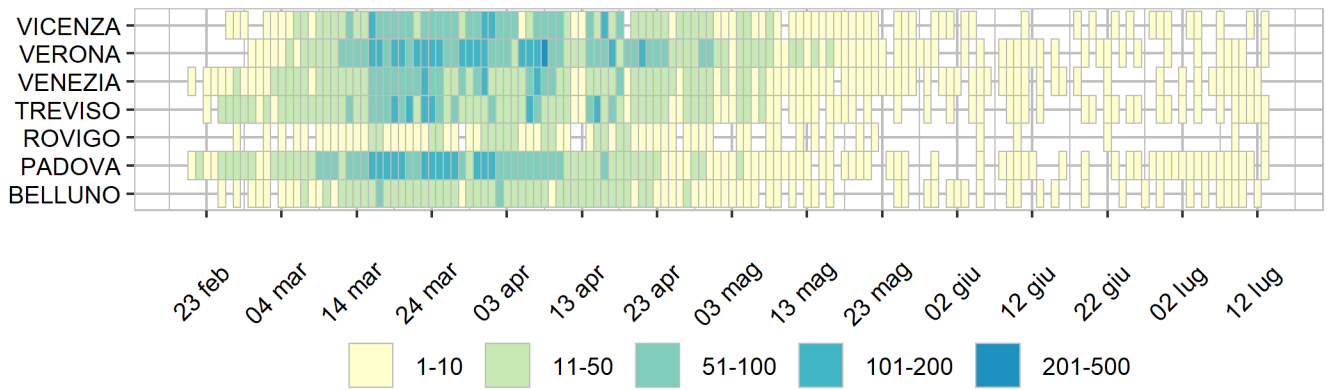
- Casi totali: 19432 | Incidenza cumulativa: 396.1 per 100000
- Casi con data prelievo/diagnosi nella settimana 6/7-12/7: 79 | Incidenza: 1.61 per 100000
- Rt: 1.61 (CI: 0.79-2.71) [medio 14gg]

Curva epidemica

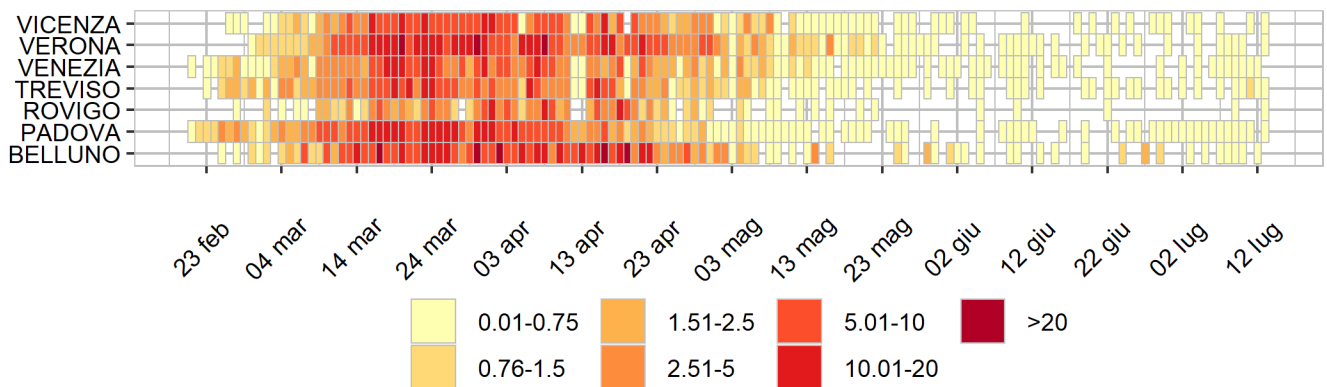


■ Data inizio sintomi (8855 casi) ■ Data prelievo/diagnosi (19424 casi)

Heatmap - casi



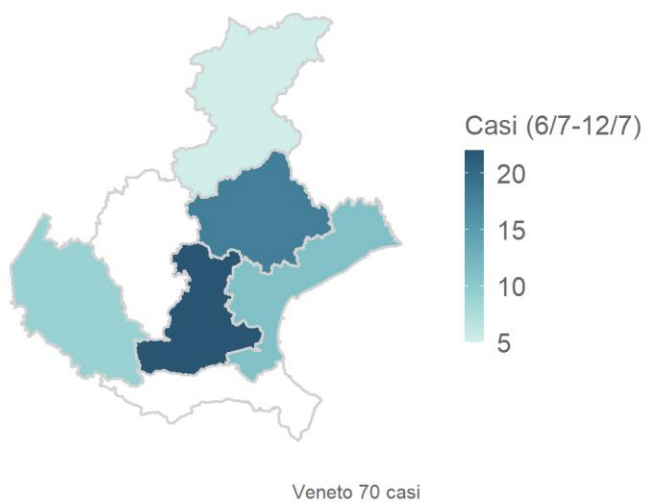
Heatmap - incidenza per 100000



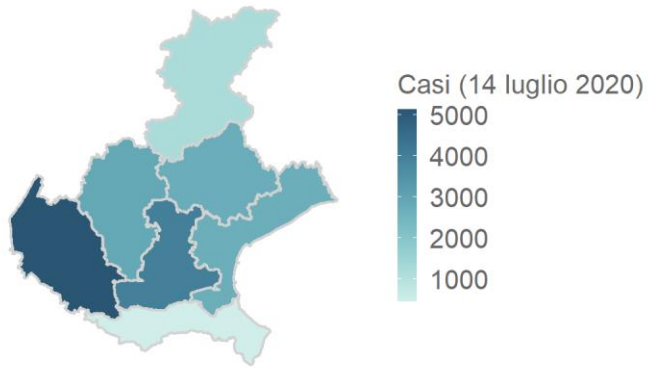
Rappresentazione dei casi di COVID-19 per provincia segnalati nel periodo di monitoraggio

(per garantire il rispetto della privacy individuale, non sono rappresentate province in cui siano stati notificati meno di 5 casi confermati di COVID-19)

Mappa - province (domicilio/residenza - casi con data prelievo/diagnosi: 6/7-12/7)



Rappresentazione dei casi di COVID-19 per provincia segnalati dall'inizio dell'epidemia
(per garantire il rispetto della privacy individuale, non sono rappresentate province in cui siano stati notificati meno di 5 casi confermati di COVID-19)
Mappa - province (domicilio/residenza)



Veneto 19005 casi