
Ministero della Salute, Istituto Superiore di Sanità
Cabina di Regia ai sensi del DM Salute 30 aprile 2020

Monitoraggio Fase 2 Report settimanale

Report 12 / sintesi

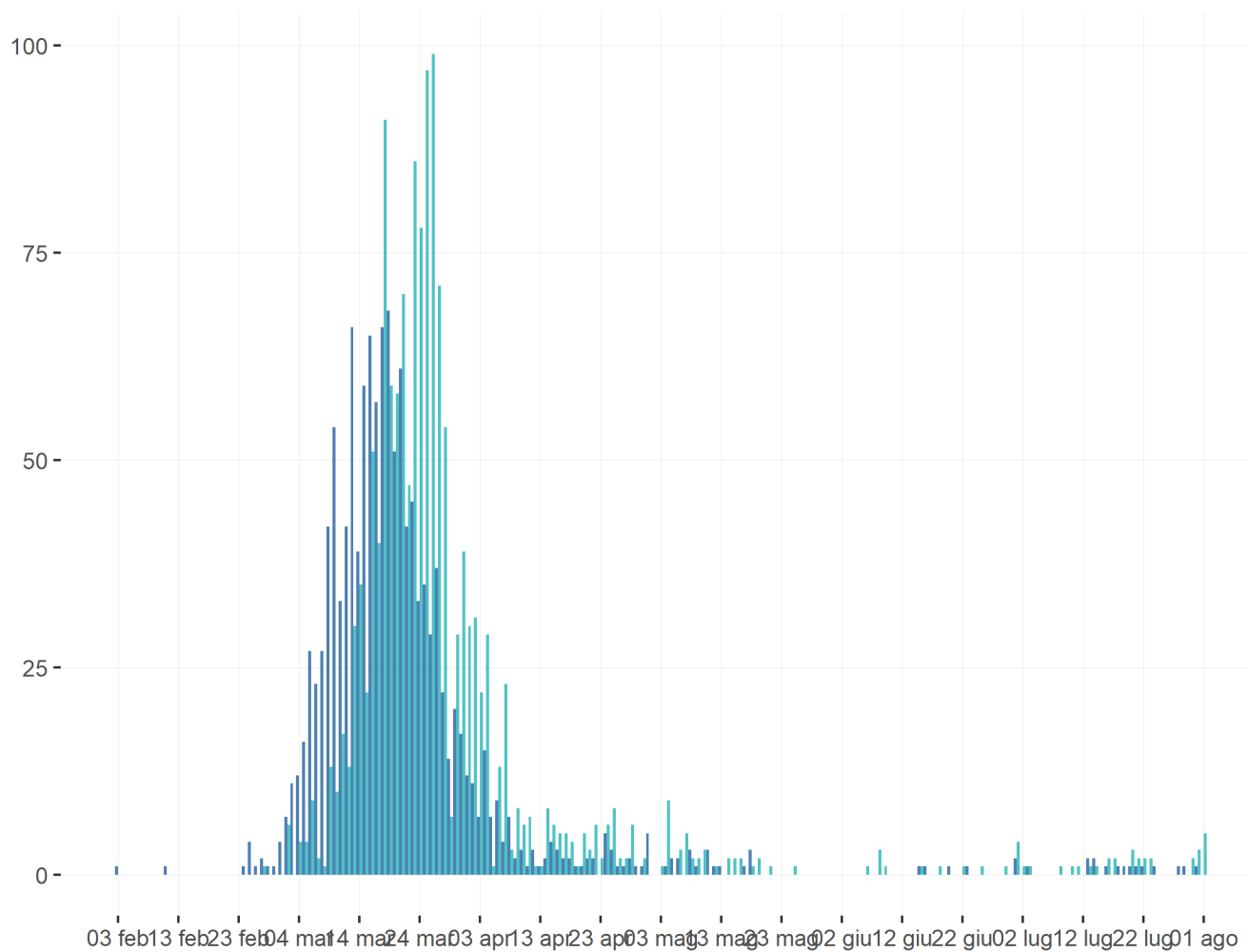
Fonte dati: Monitoraggio Fase 2 (DM Salute 30 aprile 2020).
Dati relativi alla settimana 27 luglio -02 agosto 2020
(aggiornati al 04 agosto 2020)

Umbria

Aggiornamento epidemiologico

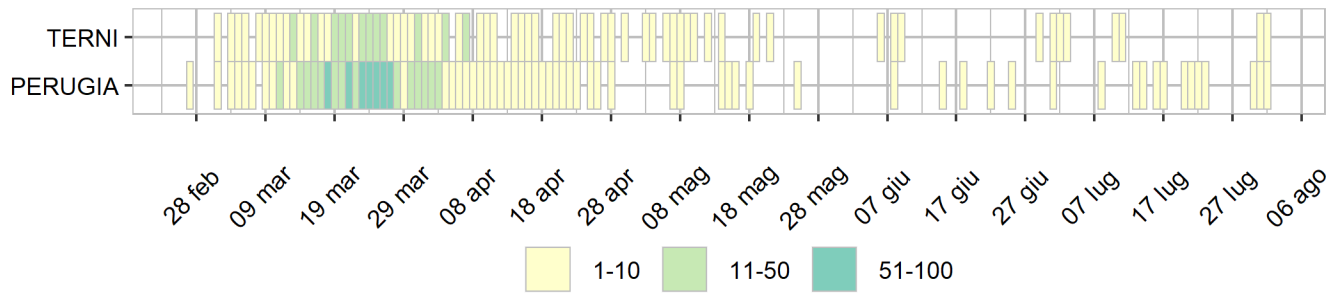
- Casi totali: 1475 | Incidenza cumulativa: 167.23 per 100000
- Casi con data prelievo/diagnosi nella settimana 27/7-2/8: 10 | Incidenza: 1.13 per 100000
- Rt: 0.58 (CI: 0.03-1.41) [medio 14gg]

Curva epidemica

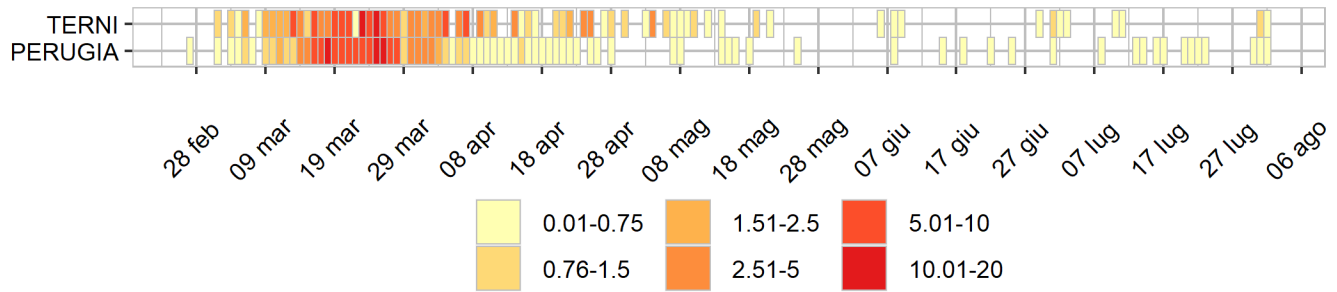


■ Data inizio sintomi (1295 casi) ■ Data prelievo/diagnosi (1470 casi)

Heatmap - casi



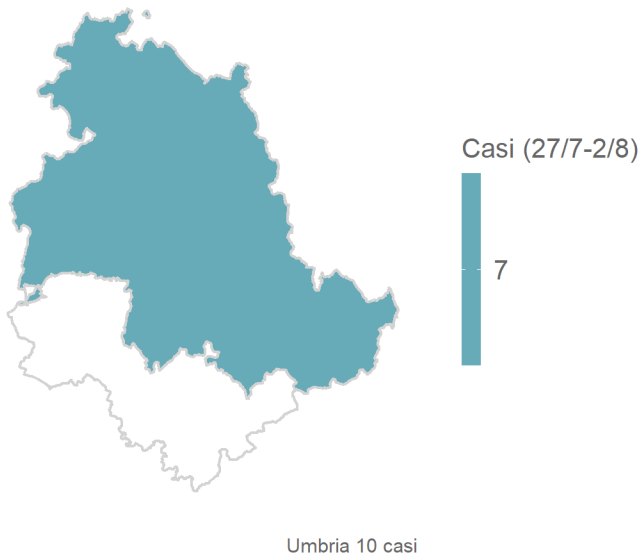
Heatmap - incidenza per 100000



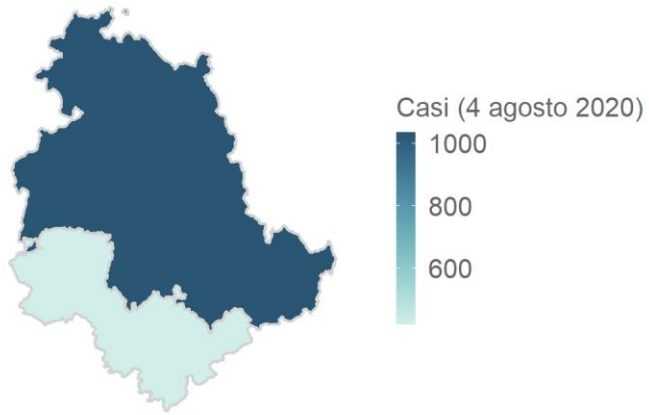
Rappresentazione dei casi di COVID-19 per provincia segnalati nel periodo di monitoraggio

(per garantire il rispetto della privacy individuale, non sono rappresentate province in cui siano stati notificati meno di 5 casi confermati di COVID-19)

Mappa - province (domicilio/residenza - casi con data prelievo/diagnosi: 27/7-2/8)



Rappresentazione dei casi di COVID-19 per provincia segnalati dall'inizio dell'epidemia
(per garantire il rispetto della privacy individuale, non sono rappresentate province in cui siano stati notificati meno di 5 casi confermati di COVID-19)
Mappa - province (domicilio/residenza)



Umbria 1455 casi