
Ministero della Salute, Istituto Superiore di Sanità
Cabina di Regia ai sensi del DM Salute 30 aprile 2020

Monitoraggio Fase 2 Report settimanale

Report 10 / sintesi

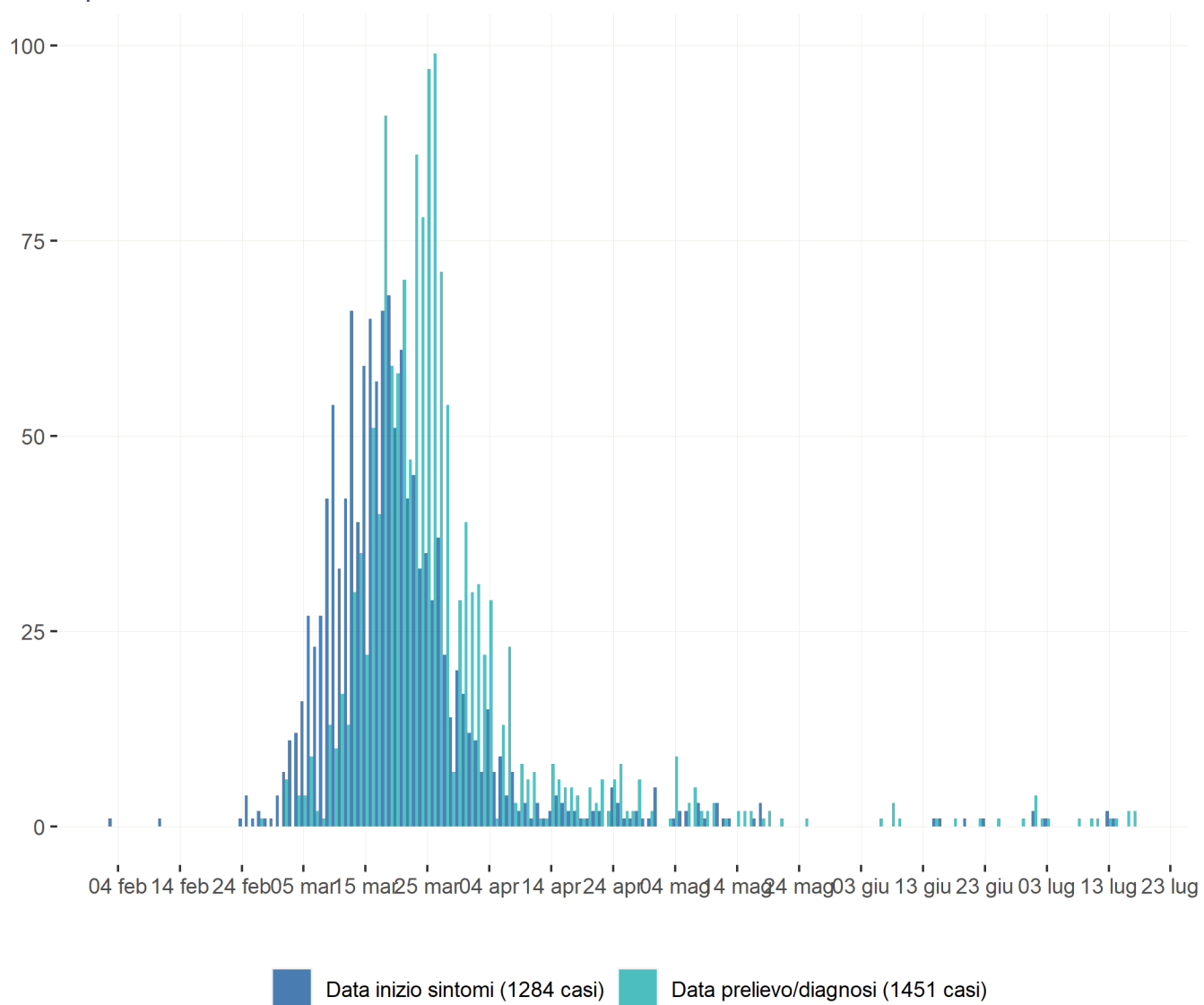
Fonte dati: Monitoraggio Fase 2 (DM Salute 30 aprile 2020).
Dati relativi alla settimana 13-19 luglio 2020
(aggiornati al 21 luglio 2020)

Umbria

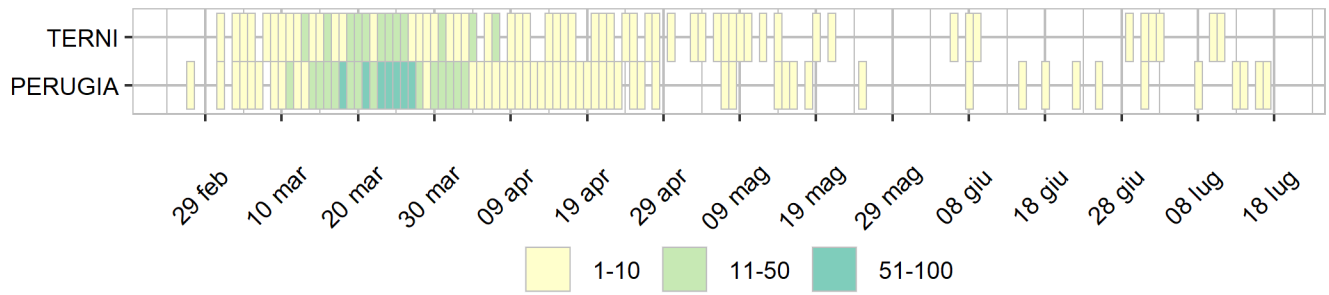
Aggiornamento epidemiologico

- Casi totali: 1456 | Incidenza cumulativa: 165.08 per 100000
- Casi con data prelievo/diagnosi nella settimana 13/7-19/7: 6 | Incidenza: 0.68 per 100000
- Rt: 0.3 (CI: 0-1.07) [medio 14gg]

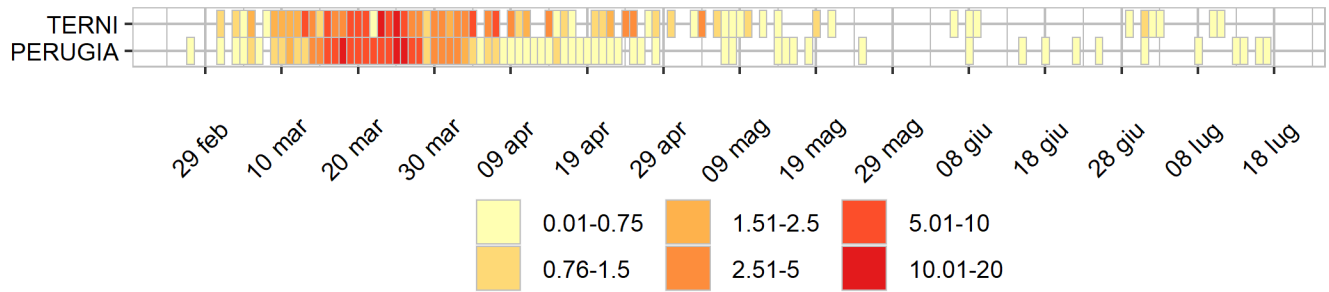
Curva epidemica



Heatmap - casi



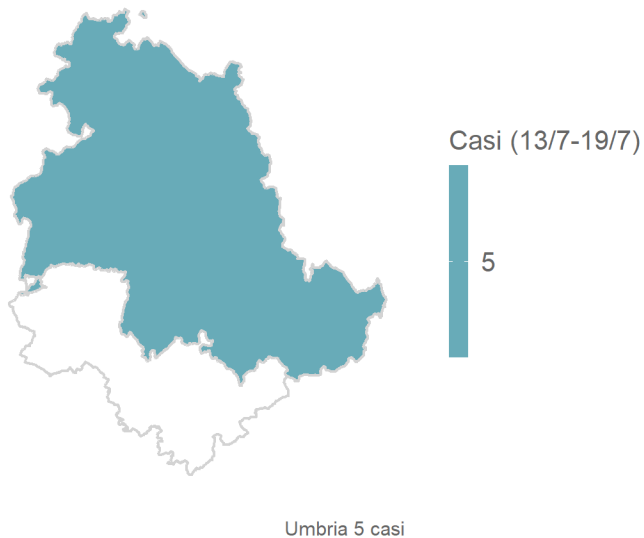
Heatmap - incidenza per 100000



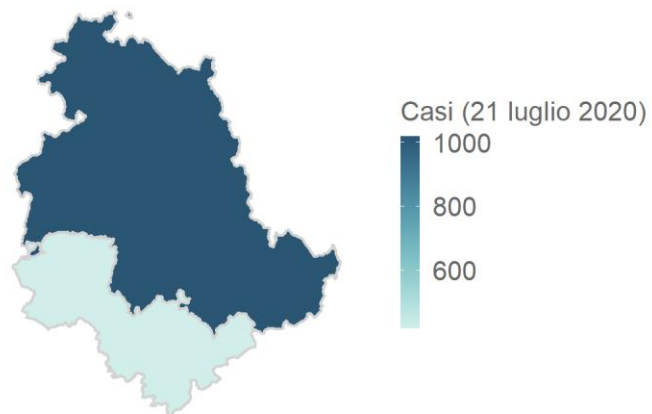
Rappresentazione dei casi di COVID-19 per provincia segnalati nel periodo di monitoraggio

(per garantire il rispetto della privacy individuale, non sono rappresentate province in cui siano stati notificati meno di 5 casi confermati di COVID-19)

Mappa - province (domicilio/residenza - casi con data prelievo/diagnosi: 13/7-19/7)



Rappresentazione dei casi di COVID-19 per provincia segnalati dall'inizio dell'epidemia
(per garantire il rispetto della privacy individuale, non sono rappresentate province in cui siano stati notificati meno di 5 casi confermati di COVID-19)
Mappa - province (domicilio/residenza)



Umbria 1436 casi