
Ministero della Salute, Istituto Superiore di Sanità
Cabina di Regia ai sensi del DM Salute 30 aprile 2020

Monitoraggio Fase 2 Report settimanale

Report 14 / sintesi

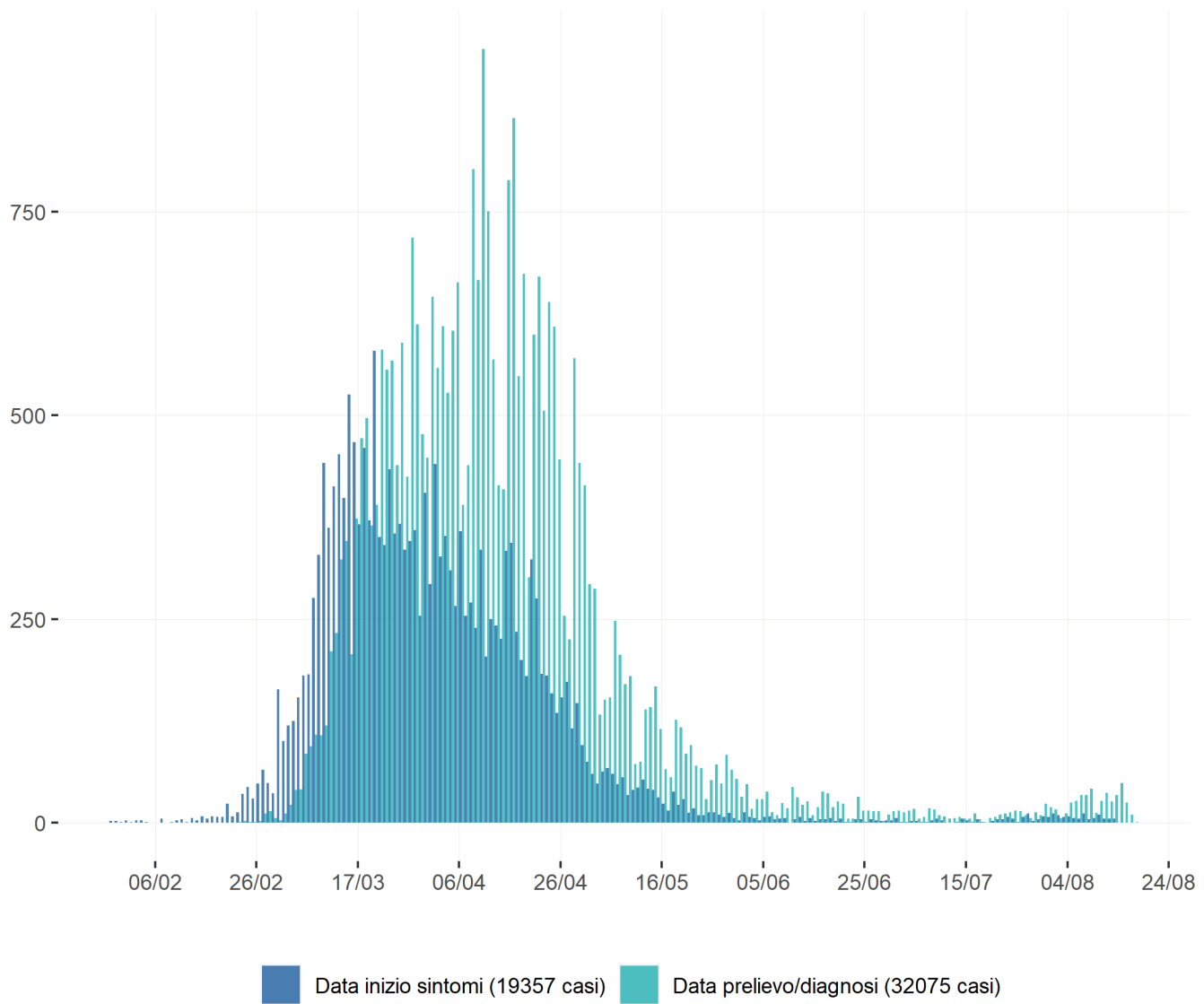
Fonte dati: Monitoraggio Fase 2 (DM Salute 30 aprile 2020).
Dati relativi alla settimana 10 agosto - 16 agosto 2020
(aggiornati al 18 agosto 2020)

Piemonte

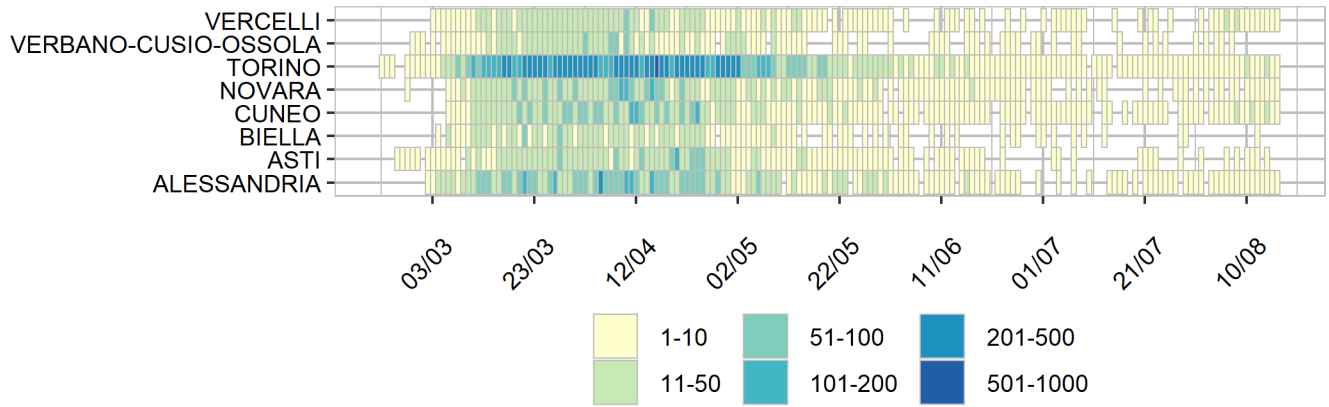
Aggiornamento epidemiologico

- Casi totali: 32270 | Incidenza cumulativa: 743.31 per 100000
- Casi con data prelievo/diagnosi nella settimana 10/8-16/8: 208 | Incidenza: 4.79 per 100000
- Rt: 0.91 (CI: 0.35-1.81) [medio 14gg]

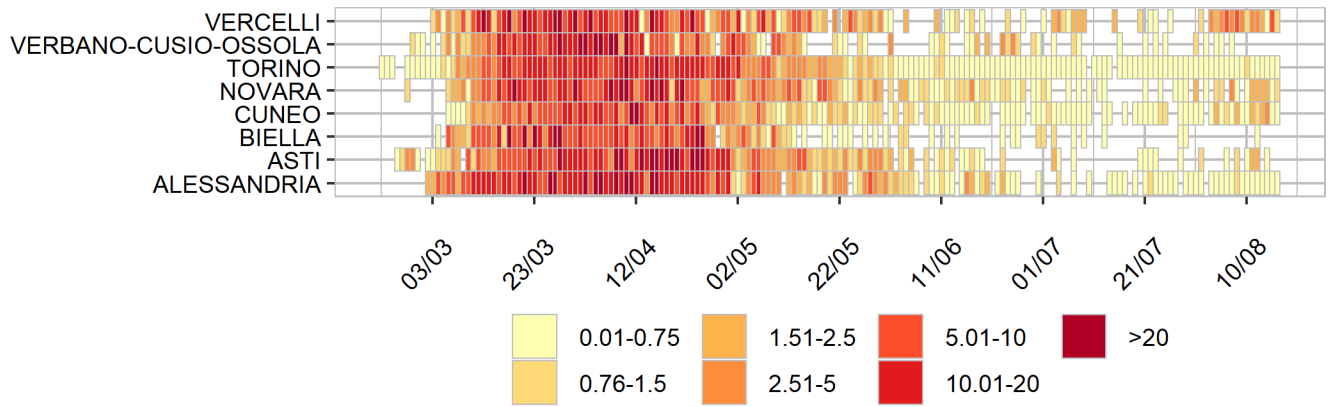
Curva epidemica



Heatmap - casi

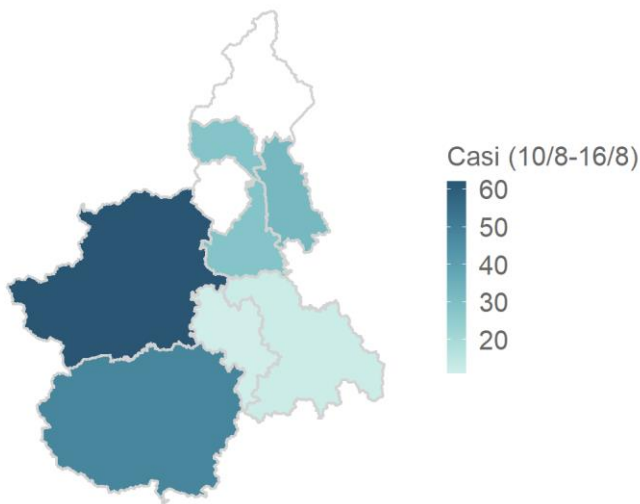


Heatmap - incidenza per 100000



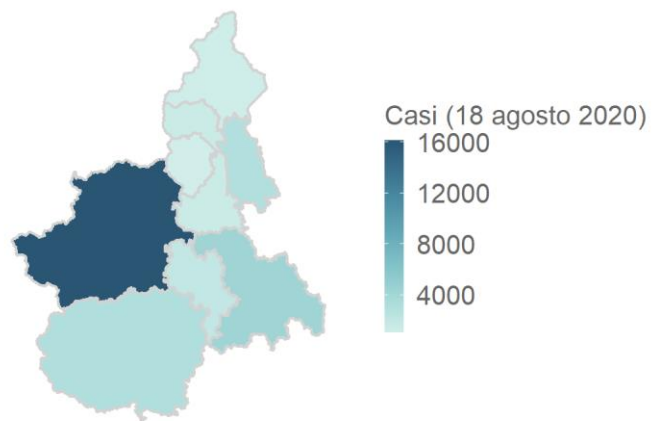
Rappresentazione dei casi di COVID-19 per provincia segnalati nel periodo di monitoraggio (per garantire il rispetto della privacy individuale, non sono rappresentate province in cui siano stati notificati meno di 5 casi confermati di COVID-19)

Mappa - province (domicilio/residenza - casi con data prelievo/diagnosi: 10/8-16/8)



Piemonte 194 casi

Rappresentazione dei casi di COVID-19 per provincia segnalati dall'inizio dell'epidemia
(per garantire il rispetto della privacy individuale, non sono rappresentate province in cui siano stati notificati meno di 5 casi confermati di COVID-19)
Mappa - province (domicilio/residenza)



Piemonte 31672 casi