

---

Ministero della Salute, Istituto Superiore di Sanità  
Cabina di Regia ai sensi del DM Salute 30 aprile 2020

---

# Monitoraggio Fase 2 Report settimanale

Report 10 / sintesi

---

Fonte dati: Monitoraggio Fase 2 (DM Salute 30 aprile 2020).  
Dati relativi alla settimana 13-19 luglio 2020  
(aggiornati al 21 luglio 2020)

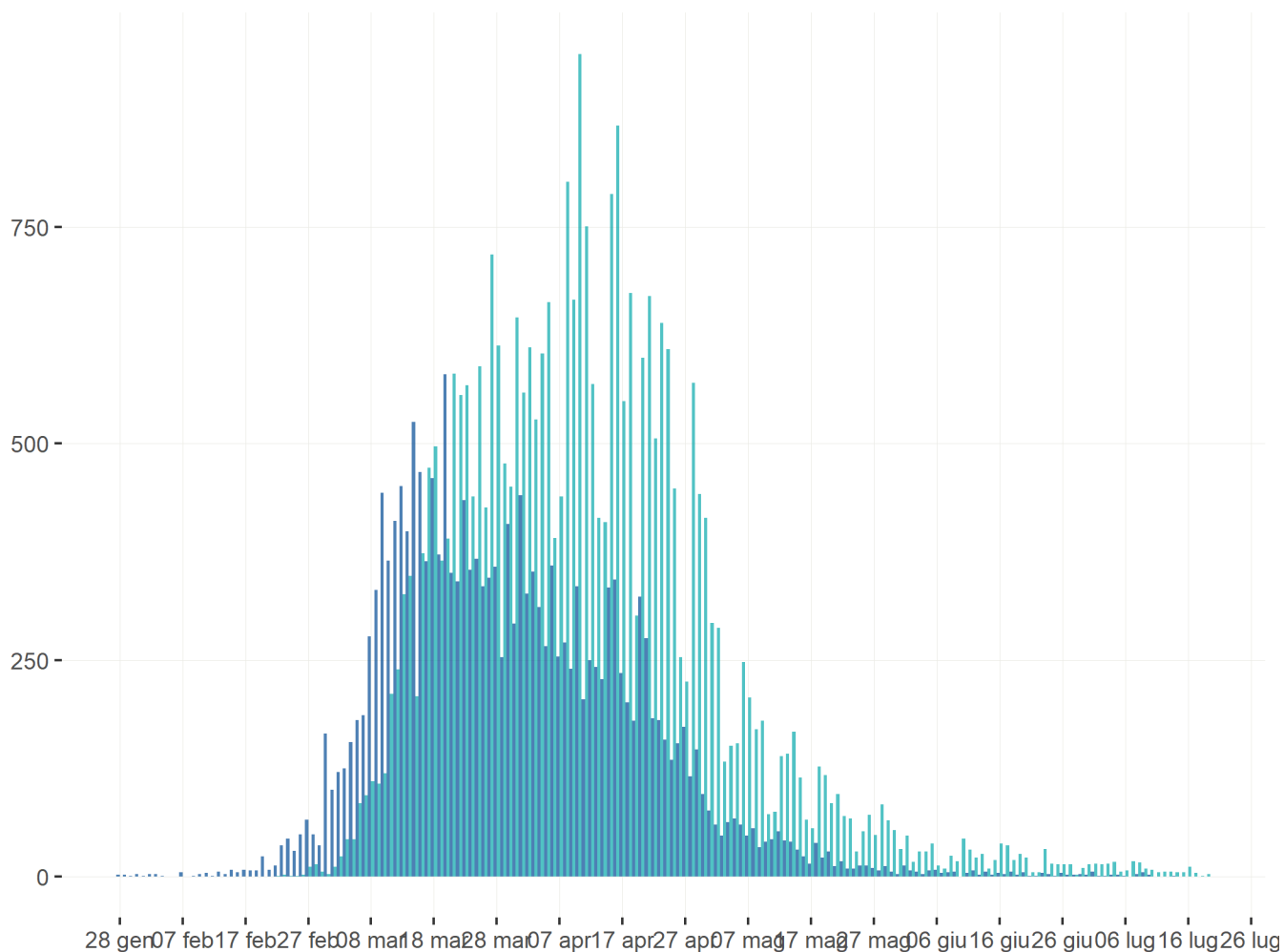
---

# Piemonte

## Aggiornamento epidemiologico

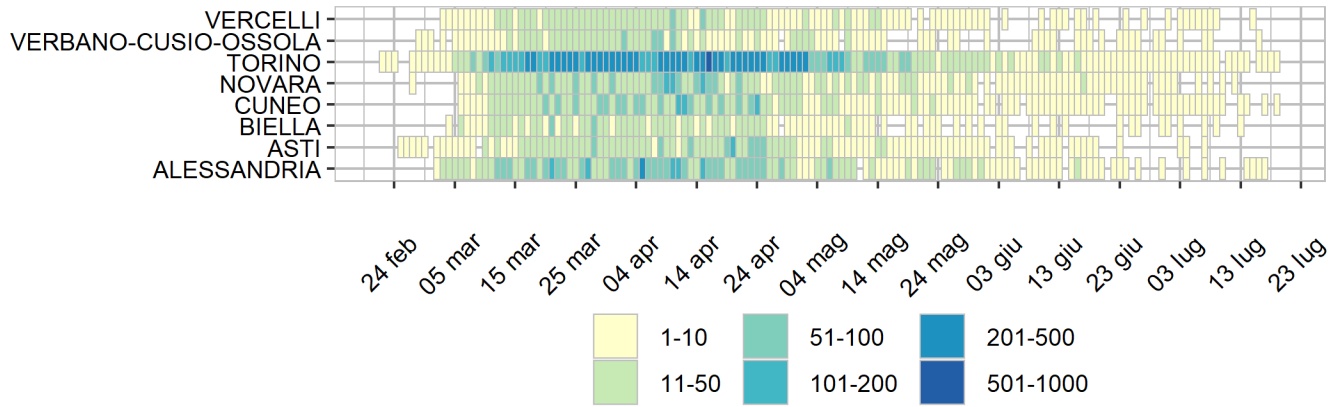
- Casi totali: 31733 | Incidenza cumulativa: 728.42 per 100000
- Casi con data prelievo/diagnosi nella settimana 13/7-19/7: 35 | Incidenza: 0.8 per 100000
- Rt: 1.07 (CI: 0.39-2.03) [medio 14gg]

Curva epidemica

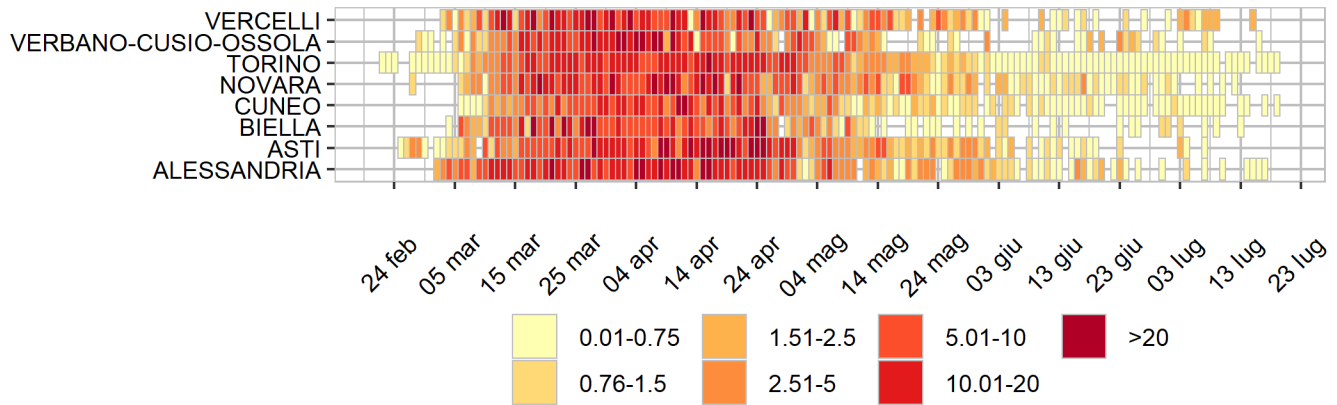


■ Data inizio sintomi (19201 casi) ■ Data prelievo/diagnosi (31537 casi)

## Heatmap - casi



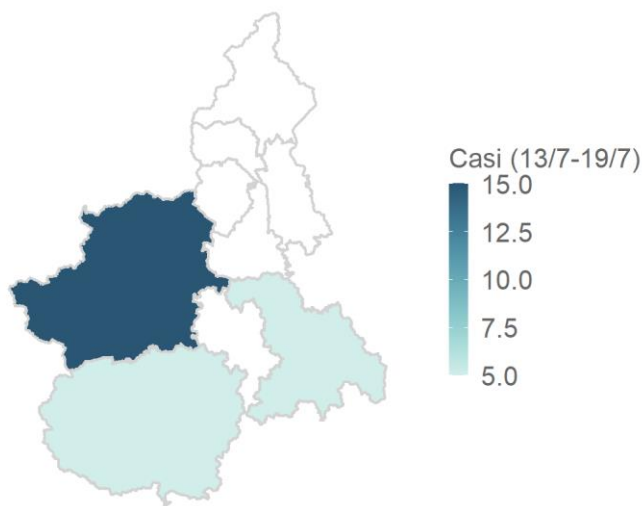
## Heatmap - incidenza per 100000



Rappresentazione dei casi di COVID-19 per provincia segnalati nel periodo di monitoraggio

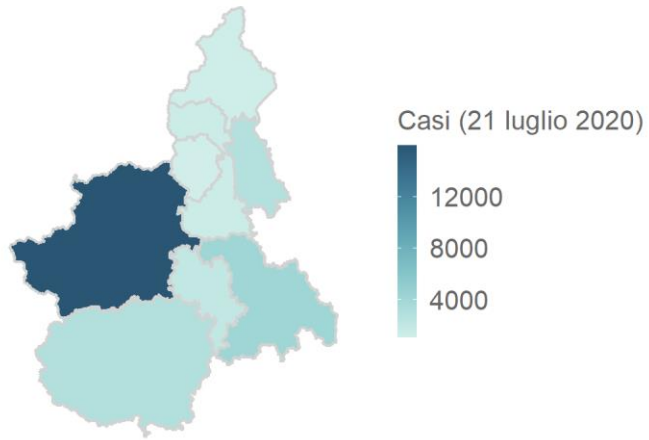
(per garantire il rispetto della privacy individuale, non sono rappresentate province in cui siano stati notificati meno di 5 casi confermati di COVID-19)

Mappa - province (domicilio/residenza - casi con data prelievo/diagnosi: 13/7-19/7)



Piemonte 30 casi

Rappresentazione dei casi di COVID-19 per provincia segnalati dall'inizio dell'epidemia  
(per garantire il rispetto della privacy individuale, non sono rappresentate province in cui siano stati notificati meno di 5 casi confermati di COVID-19)  
Mappa - province (domicilio/residenza)



Piemonte 31191 casi