

---

Ministero della Salute, Istituto Superiore di Sanità  
Cabina di Regia ai sensi del DM Salute 30 aprile 2020

---

# Monitoraggio Fase 2 Report settimanale

Report 7 / sintesi

---

Fonte dati: Monitoraggio Fase 2 (DM Salute 30 aprile 2020).  
Dati relativi alla settimana 22-28 giugno 2020  
(aggiornati al 30 giugno 2020 h11:00)

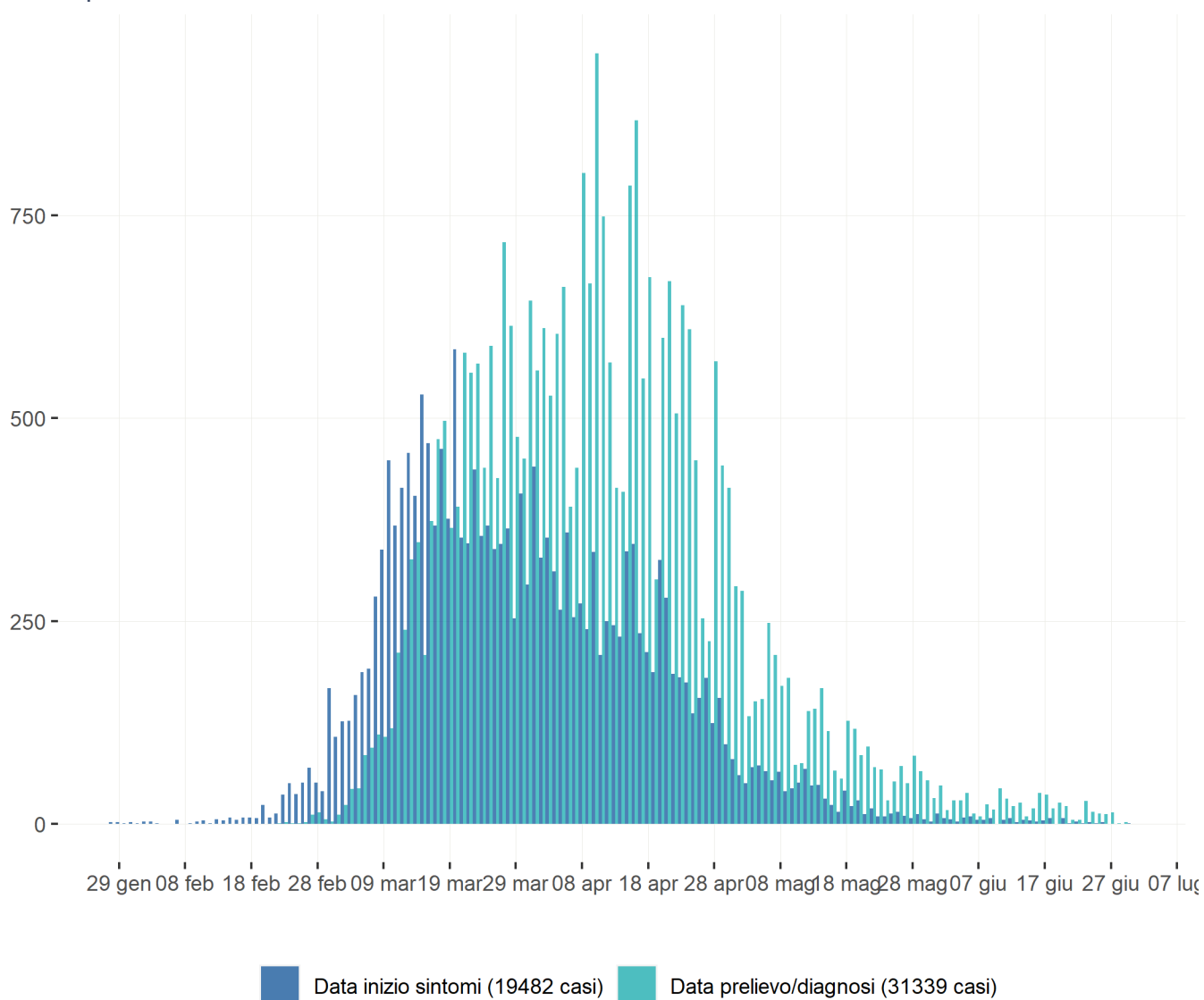
---

# Piemonte

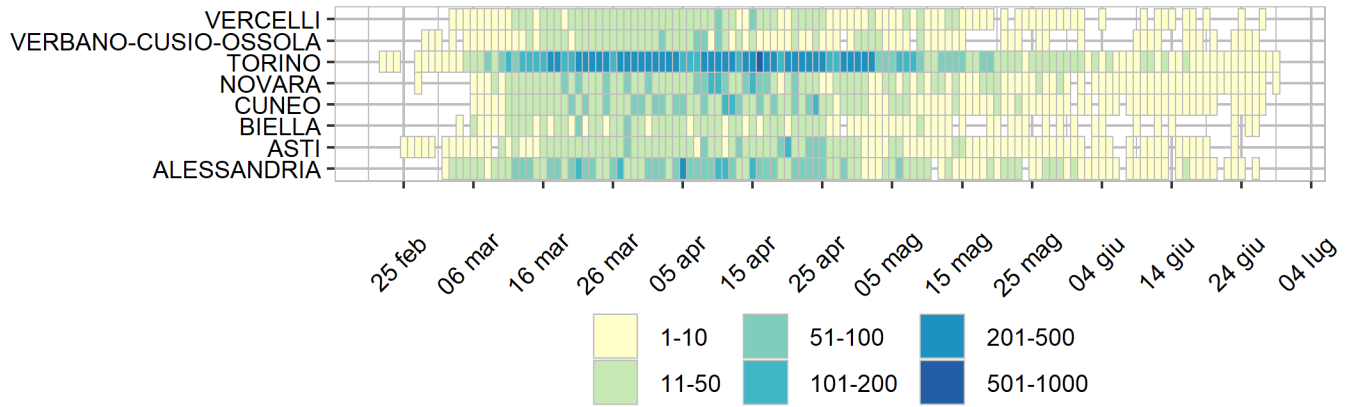
## Aggiornamento epidemiologico

- Casi totali: 31535 | Incidenza cumulativa: 723.88 per 100000
- Casi con data prelievo/diagnosi nella settimana 22/6-28/6: 88 | Incidenza: 2.02 per 100000
- Rt: 0.81 (CI: 0.48-1.3) [medio 14gg, casi: 49]

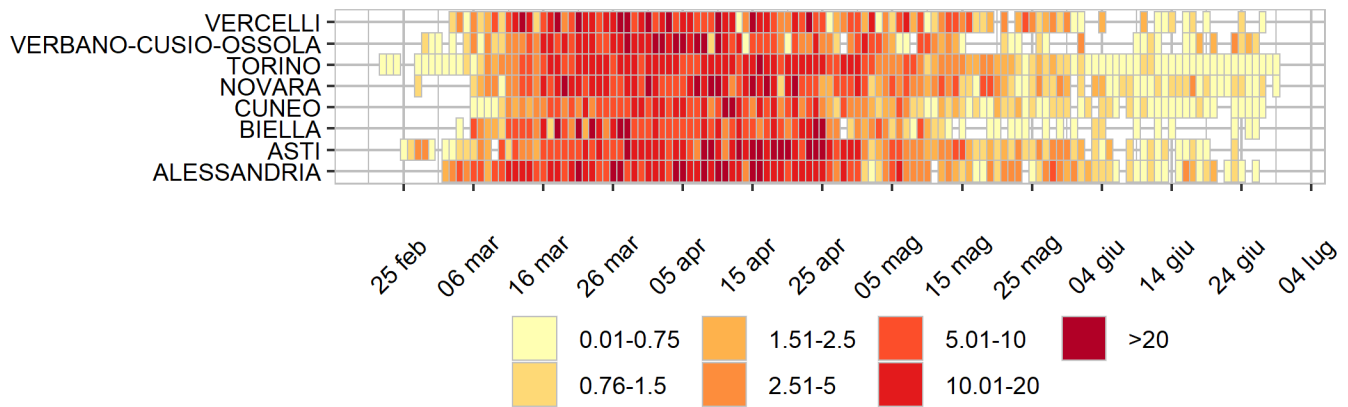
Curva epidemica



## Heatmap - casi



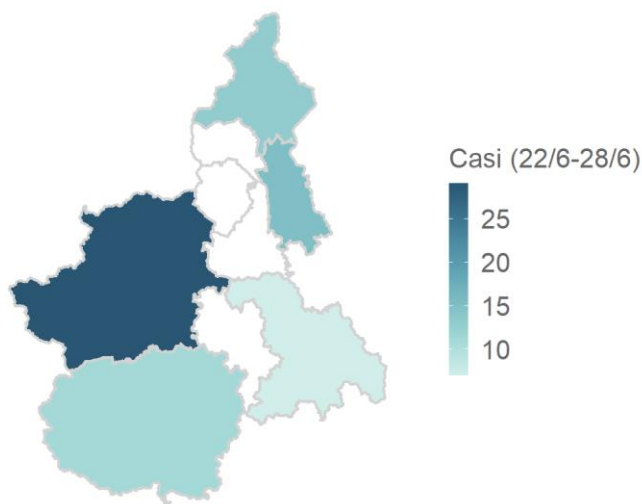
## Heatmap - incidenza per 100000



Rappresentazione dei casi di COVID-19 per provincia segnalati nel periodo di monitoraggio

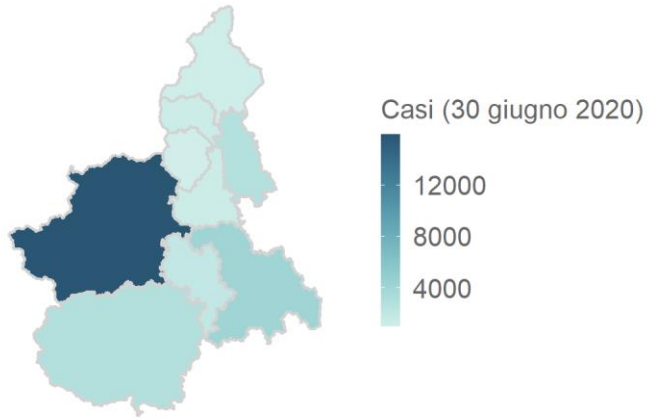
(per garantire il rispetto della privacy individuale, non sono rappresentate province in cui siano stati notificati meno di 5 casi confermati di COVID-19)

Mappa - province (domicilio/residenza - casi con data prelievo/diagnosi: 22/6-28/6)



Piemonte 83 casi

Rappresentazione dei casi di COVID-19 per provincia segnalati dall'inizio dell'epidemia  
(per garantire il rispetto della privacy individuale, non sono rappresentate province in cui siano stati notificati meno di 5 casi confermati di COVID-19)  
Mappa - province (domicilio/residenza)



Piemonte 30978 casi