
Ministero della Salute, Istituto Superiore di Sanità
Cabina di Regia ai sensi del DM Salute 30 aprile 2020

Monitoraggio Fase 2 Report settimanale

Report 16 / sintesi

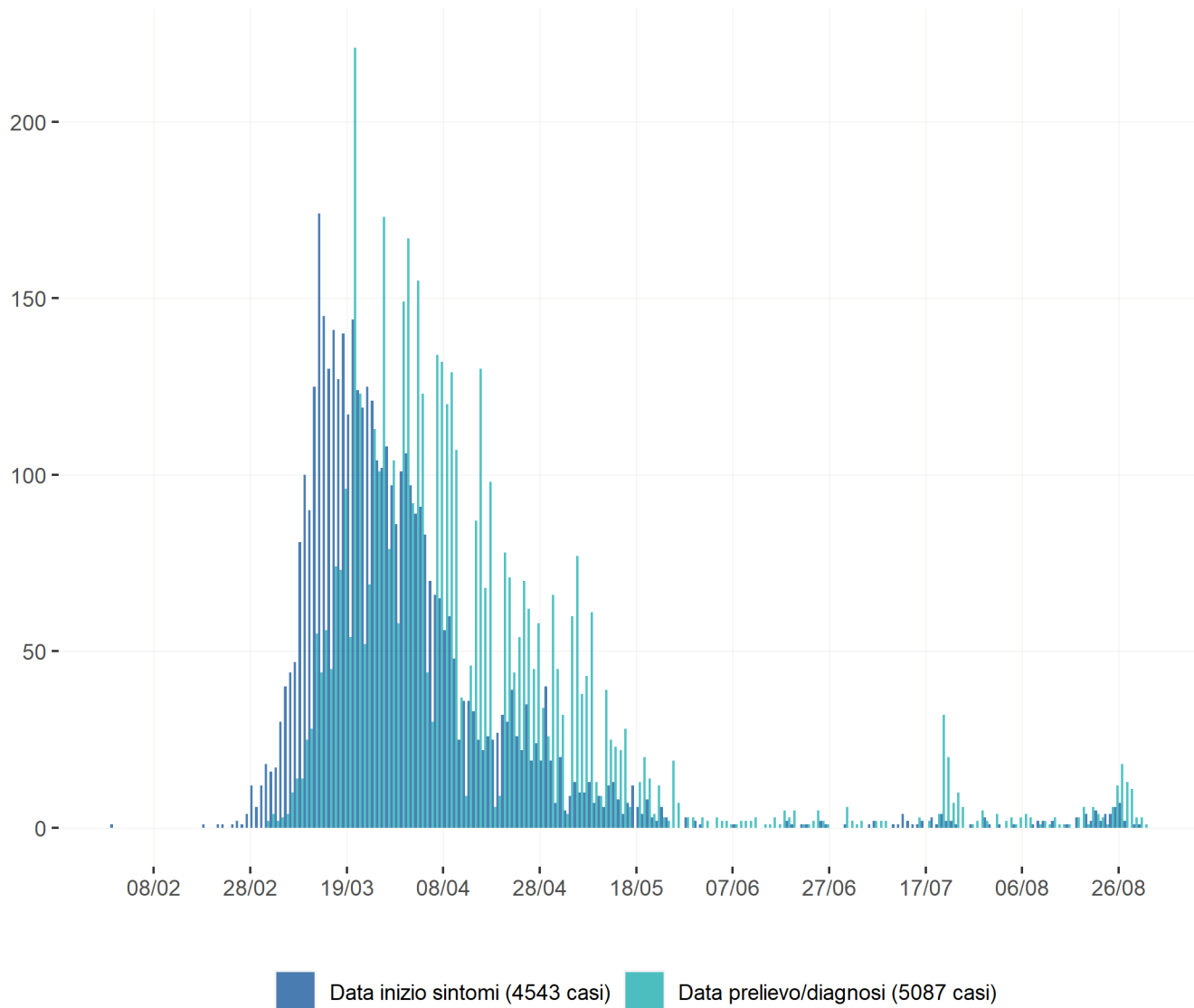
Fonte dati: Monitoraggio Fase 2 (DM Salute 30 aprile 2020).
Dati relativi alla settimana 24-30 agosto 2020
(aggiornati al 1 settembre 2020)

Provincia Autonoma di Trento

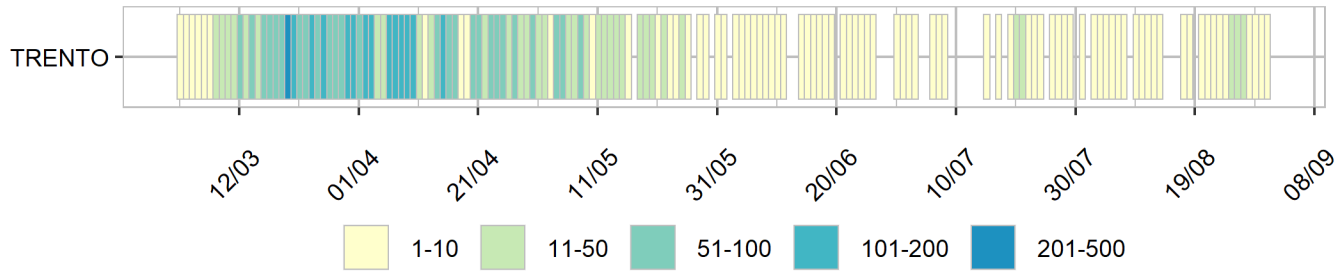
Aggiornamento epidemiologico

- Casi totali: 5093 | Incidenza cumulativa: 938.39 per 100000
- Casi con data prelievo/diagnosi nella settimana 24/8-30/8: 66 | Incidenza: 12.16 per 100000
- Rt: 0.78 (CI: 0-2.13) [medio 14gg]

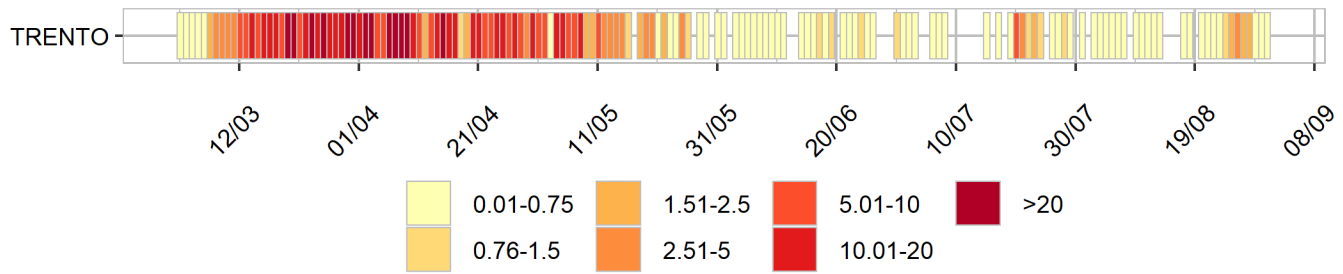
Curva epidemica



Heatmap - casi

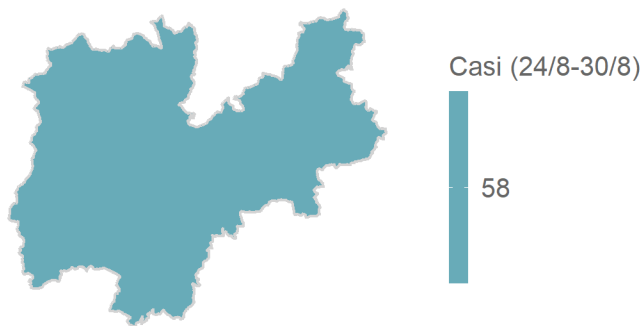


Heatmap - incidenza per 100000



Rappresentazione dei casi di COVID-19 per provincia segnalati nel periodo di monitoraggio
 (per garantire il rispetto della privacy individuale, non sono rappresentate province in cui siano stati notificati meno di 5 casi confermati di COVID-19)

Mappa - province (domicilio/residenza - casi con data prelievo/diagnosi: 24/8-30/8)



Provincia Autonoma di Trento 58 casi

Rappresentazione dei casi di COVID-19 per provincia segnalati dall'inizio dell'epidemia
(per garantire il rispetto della privacy individuale, non sono rappresentate province in cui siano stati notificati meno di 5 casi confermati di COVID-19)
Mappa - province (domicilio/residenza)

