

---

Ministero della Salute, Istituto Superiore di Sanità  
Cabina di Regia ai sensi del DM Salute 30 aprile 2020

---

# Monitoraggio Fase 2 Report settimanale

Report 13 / sintesi

---

Fonte dati: Monitoraggio Fase 2 (DM Salute 30 aprile 2020).  
Dati relativi alla settimana 3 agosto - 9 agosto 2020  
(aggiornati al 11 agosto 2020)

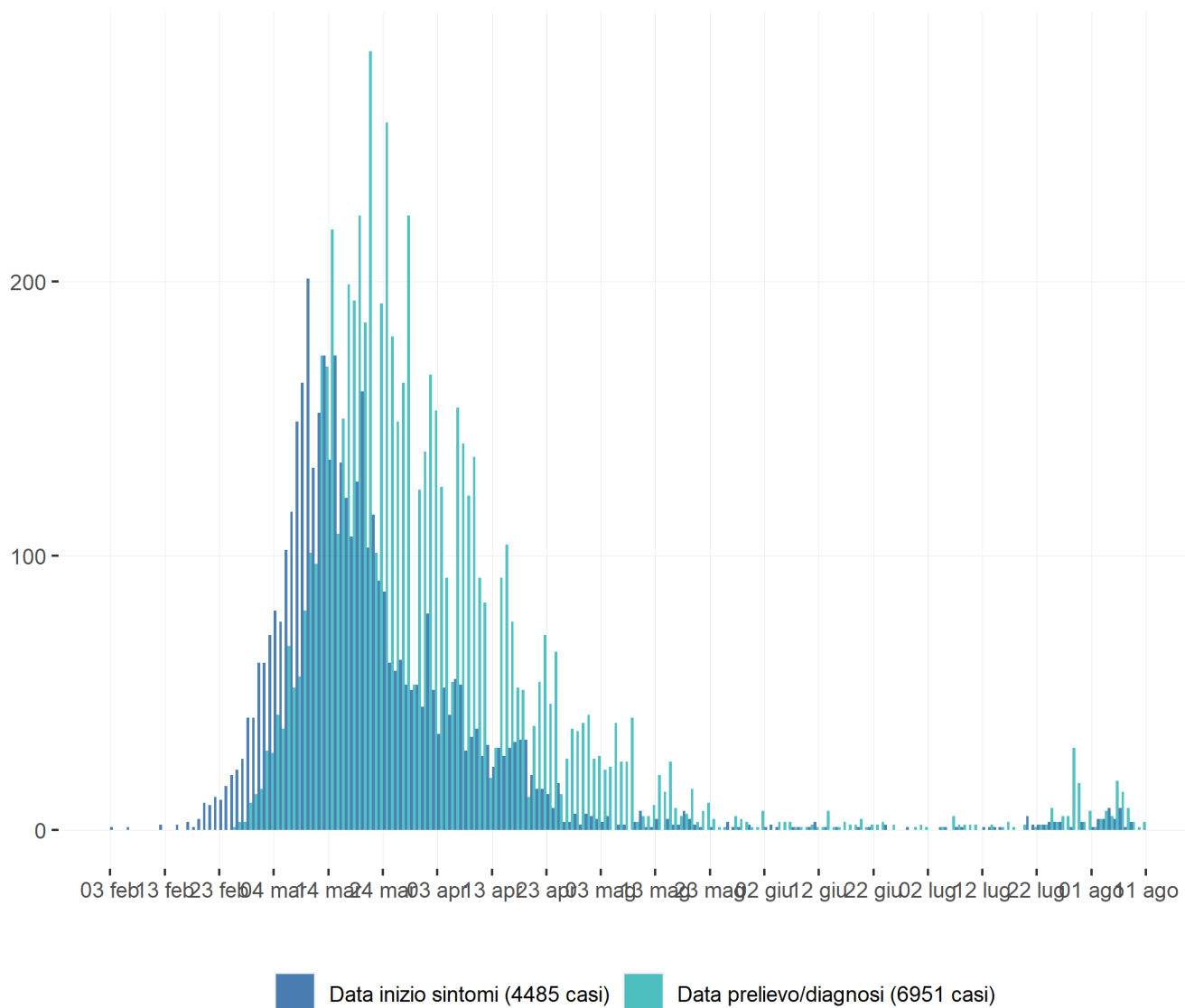
---

# Marche

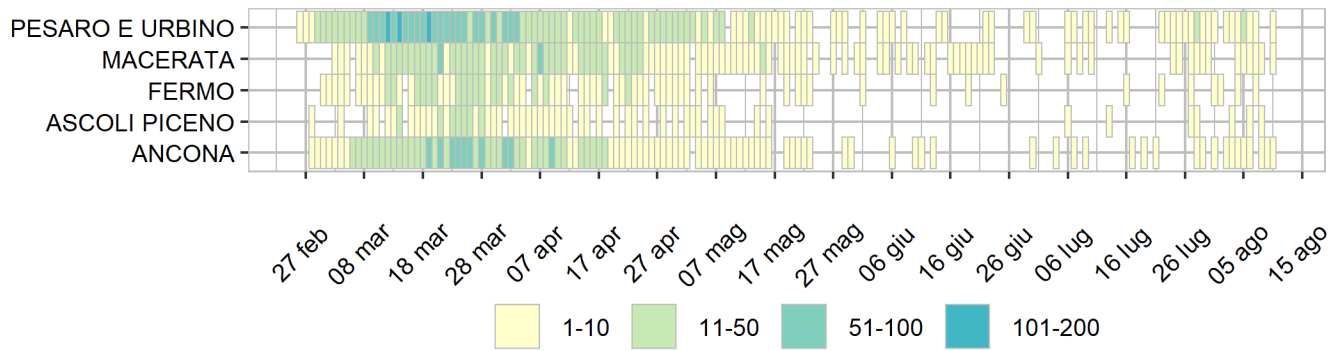
## Aggiornamento epidemiologico

- Casi totali: 6951 | Incidenza cumulativa: 455.72 per 100000
- Casi con data prelievo/diagnosi nella settimana 3/8-9/8: 56 | Incidenza: 3.67 per 100000
- Rt: 1.02 (CI: 0.24-2.71) [medio 14gg]

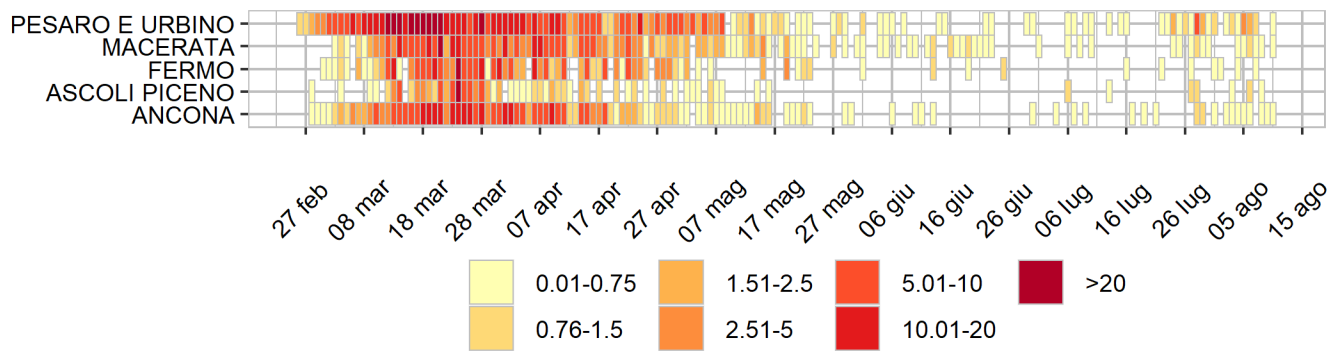
Curva epidemica



### Heatmap - casi



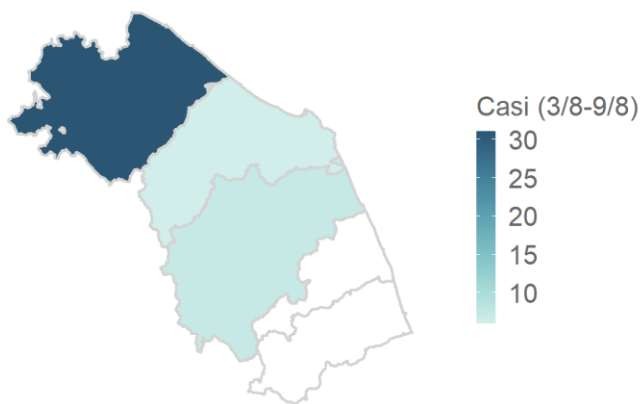
### Heatmap - incidenza per 100000



Rappresentazione dei casi di COVID-19 per provincia segnalati nel periodo di monitoraggio

(per garantire il rispetto della privacy individuale, non sono rappresentate province in cui siano stati notificati meno di 5 casi confermati di COVID-19)

Mapa - province (domicilio/residenza - casi con data prelievo/diagnosi: 3/8-9/8)



Marche 50 casi

Rappresentazione dei casi di COVID-19 per provincia segnalati dall'inizio dell'epidemia  
(per garantire il rispetto della privacy individuale, non sono rappresentate province in cui siano stati notificati meno di 5 casi confermati di COVID-19)  
Mappa - province (domicilio/residenza)

