

---

# Monitoraggio Fase 2 Report settimanale

## Report 5 / sintesi

---

Fonte dati: Monitoraggio Fase 2 (DM Salute 30 aprile 2020).  
Dati relativi alla settimana 8-14 giugno 2020  
(aggiornati al 16 giugno 2020 h11:00)

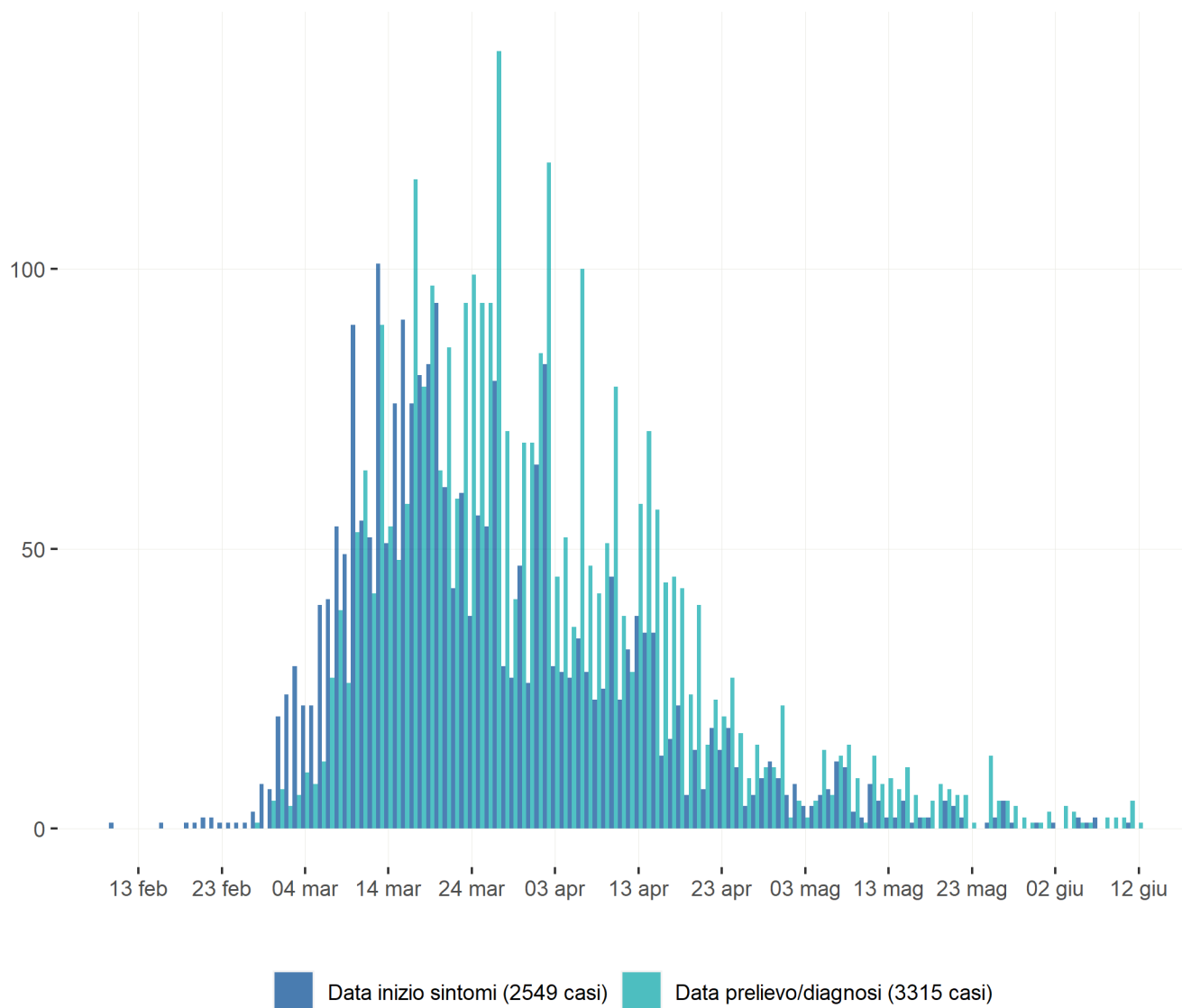
---

# Friuli-Venezia Giulia

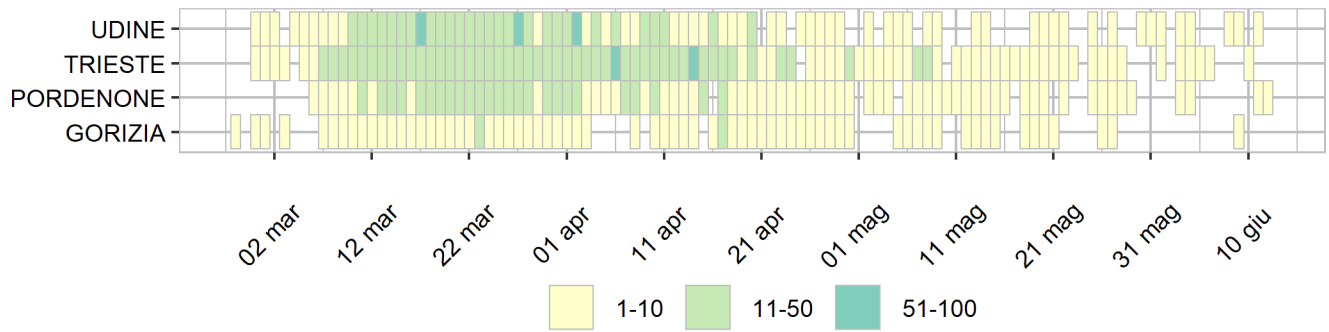
## Aggiornamento epidemiologico

- Casi totali: 3325 | Incidenza cumulativa: 273.61 per 100000
- Casi con data prelievo/diagnosi nella settimana 8/6-14/6: 12 | Incidenza: 0.99 per 100000
- Rt: 0.57 (CI: 0.07-1.16) [medio 14gg, casi: 14]

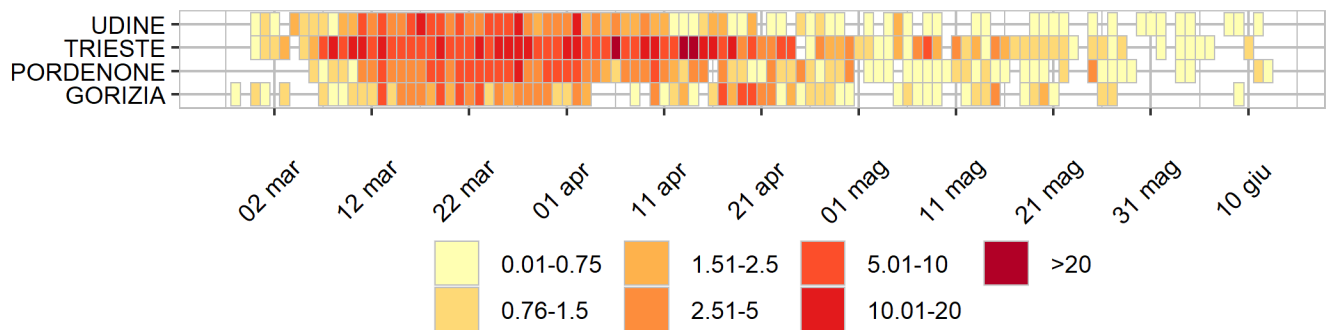
Curva epidemica



## Heatmap - casi



## Heatmap - incidenza per 100000



Rappresentazione dei casi di COVID-19 per provincia segnalati nel periodo di monitoraggio

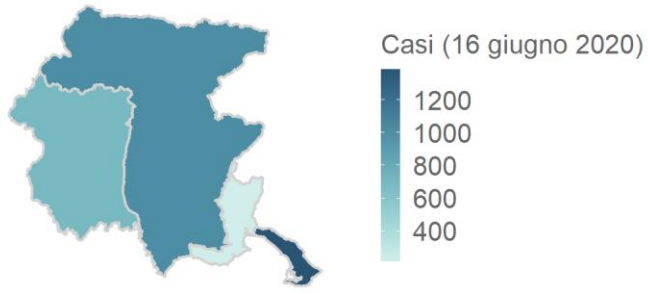
(per garantire il rispetto della privacy individuale, non sono rappresentate province in cui siano stati notificati meno di 5 casi confermati di COVID-19)

Mappa - province (domicilio/residenza - casi con data prelievo/diagnosi: 8/6-14/6)



Friuli-Venezia Giulia 11 casi

Rappresentazione dei casi di COVID-19 per provincia segnalati dall'inizio dell'epidemia  
(per garantire il rispetto della privacy individuale, non sono rappresentate province in cui siano stati notificati meno di 5 casi confermati di COVID-19)  
Mappa - province (domicilio/residenza)



Friuli-Venezia Giulia 3289 casi