

---

Ministero della Salute, Istituto Superiore di Sanità  
Cabina di Regia ai sensi del DM Salute 30 aprile 2020

---

# Monitoraggio Fase 2 Report settimanale

Report 24/Sintesi

---

Monitoraggio Fase 2 (DM Salute 30 aprile 2020)  
Dati relativi alla settimana 19-25 ottobre 2020  
(aggiornati al 27 ottobre 2020)

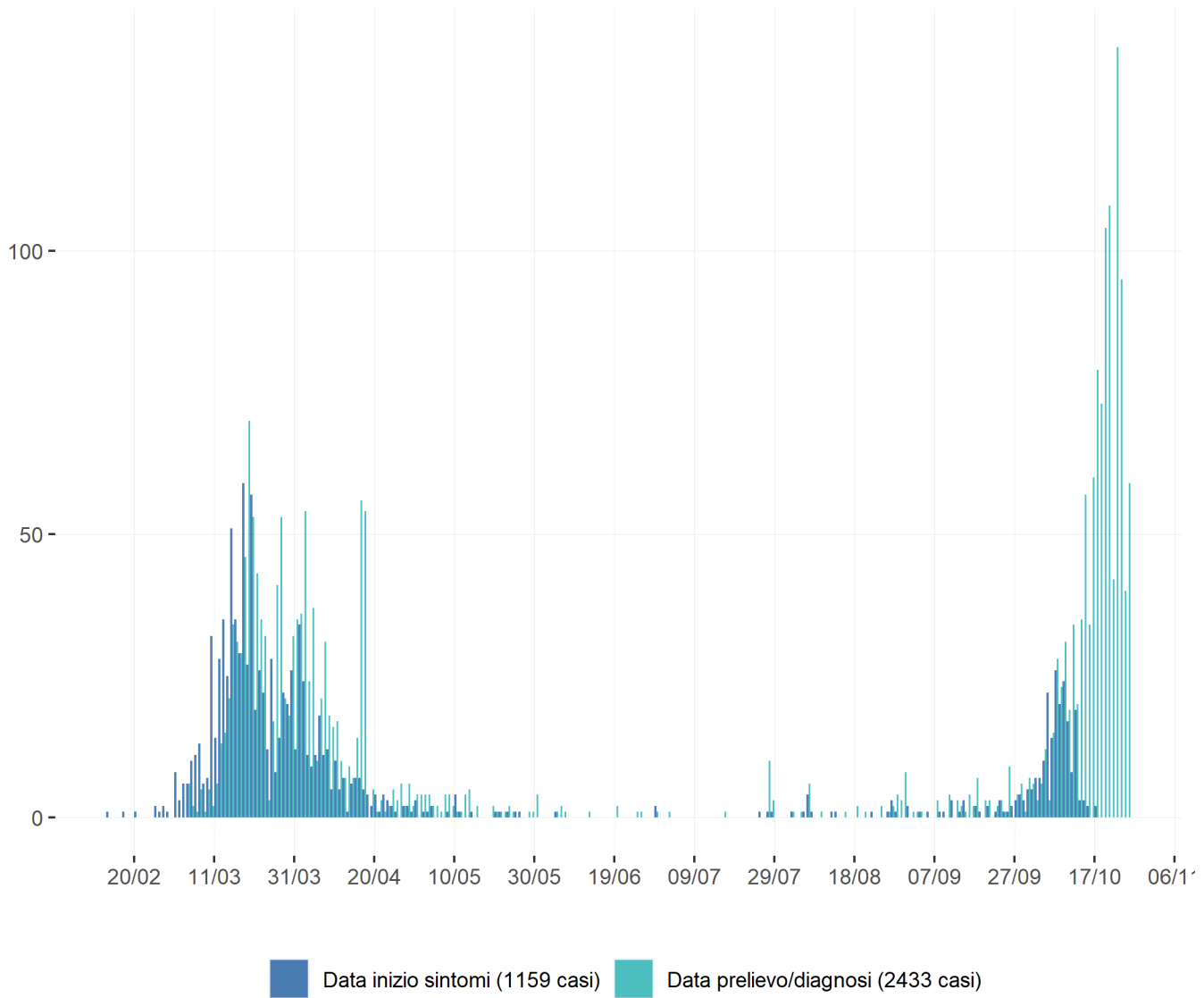
---

# Valle d'Aosta/Vallée d'Aoste

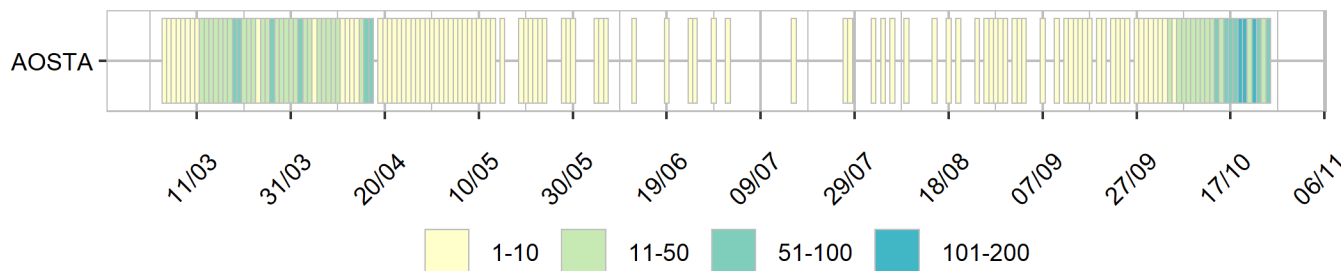
## Aggiornamento epidemiologico

- Casi totali: 2436 | Incidenza cumulativa: 1941.02 per 100000
- Casi con data prelievo/diagnosi nella settimana 19/10-25/10: 584 | Incidenza: 465.33 per 100000
- Rt: 1.89 (CI: 0.25-3.57) [medio 14gg]

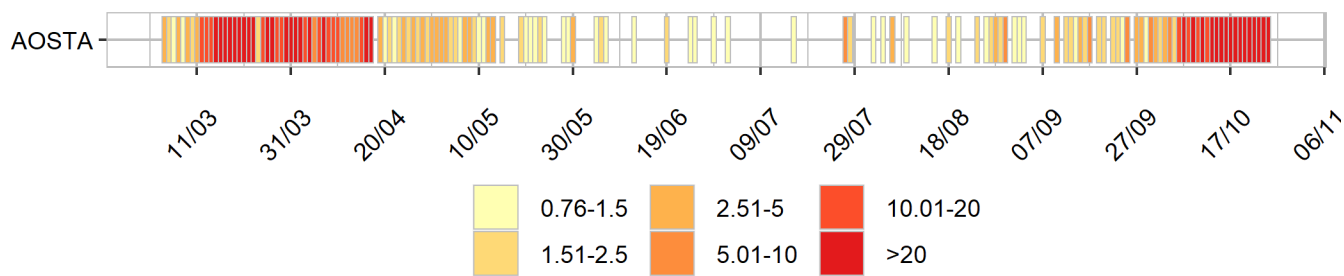
Curva epidemica



## Heatmap - casi



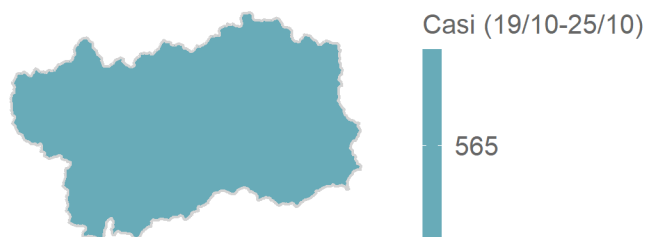
## Heatmap - incidenza per 100000



Rappresentazione dei casi di COVID-19 per provincia segnalati nel periodo di monitoraggio

(per garantire il rispetto della privacy individuale, non sono rappresentate province in cui siano stati notificati meno di 5 casi confermati di COVID-19)

Mappa - province (domicilio/residenza - casi con data prelievo/diagnosi: 19/10-25/10)



Valle d'Aosta/Vallée d'Aoste 565 casi

Rappresentazione dei casi di COVID-19 per provincia segnalati dall'inizio dell'epidemia  
(per garantire il rispetto della privacy individuale, non sono rappresentate province in cui siano stati notificati meno di 5 casi confermati di COVID-19)  
Mappa - province (domicilio/residenza)

