
Ministero della Salute, Istituto Superiore di Sanità
Cabina di Regia ai sensi del DM Salute 30 aprile 2020

Monitoraggio Fase 2 Report settimanale

Report 31/Sintesi

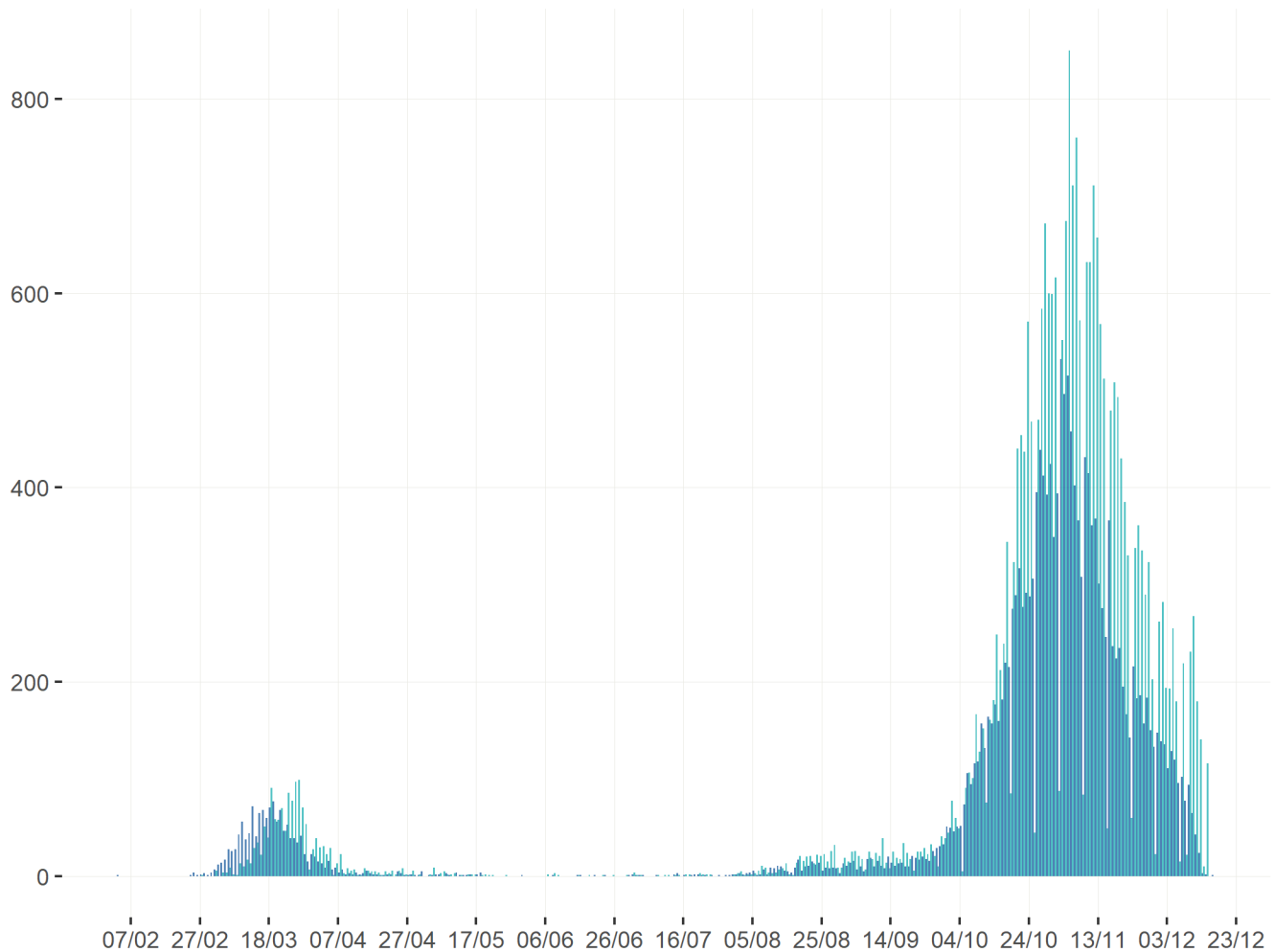
Monitoraggio Fase 2 (DM Salute 30 aprile 2020)
Dati relativi alla settimana 7 - 13 dicembre 2020
(aggiornati al 16 dicembre 2020)

Umbria

Aggiornamento epidemiologico

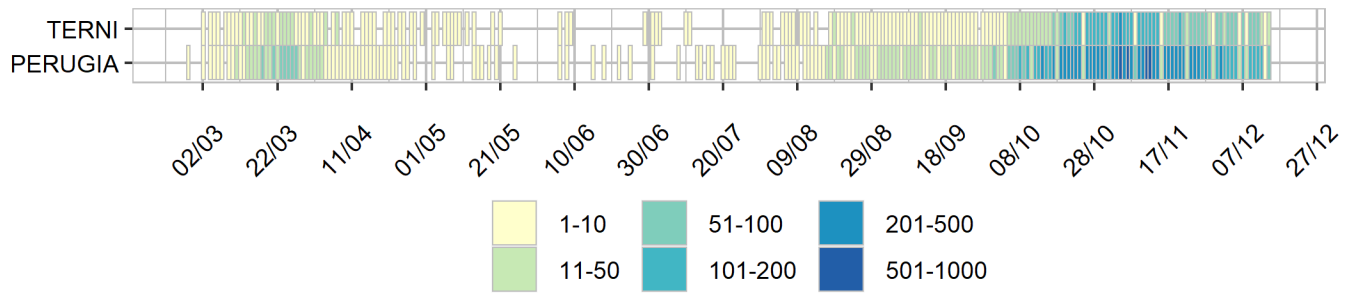
- Casi totali: 26925 | Incidenza cumulativa: 3058.67 per 100000
- Casi con data prelievo/diagnosi nella settimana 7/12-13/12: 1071 | Incidenza: 121.67 per 100000
- Rt: 0.75 (CI: 0.63-0.89) [medio 14gg]

Curva epidemica

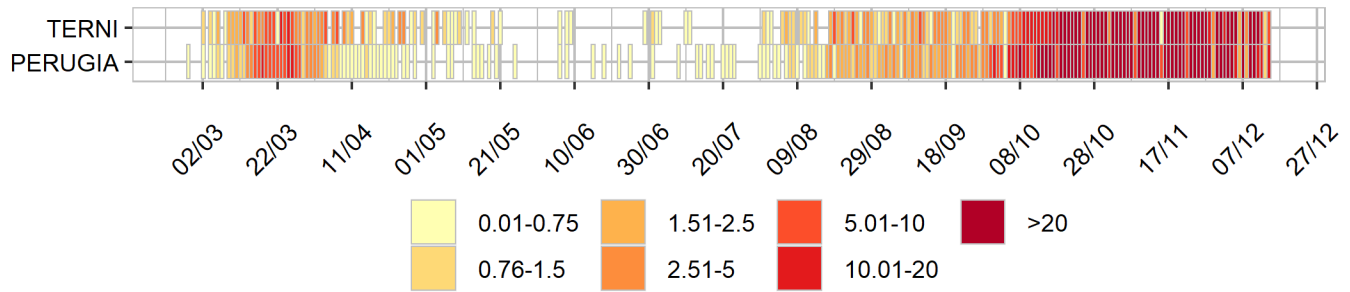


■ Data inizio sintomi (18852 casi) ■ Data prelievo/diagnosi (26467 casi)

Heatmap - casi



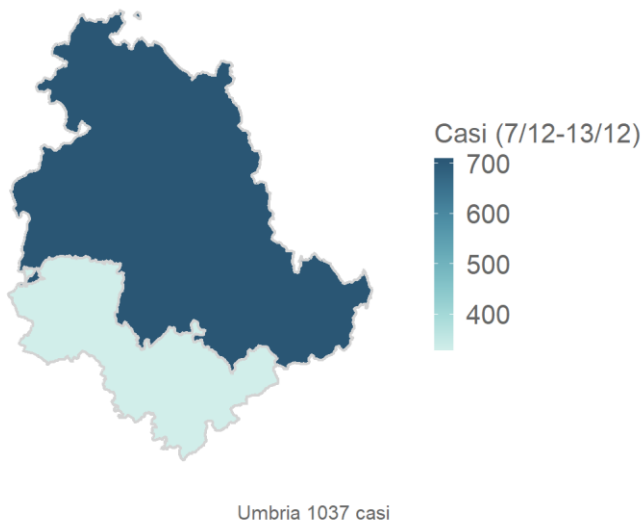
Heatmap - incidenza per 100000



Rappresentazione dei casi di COVID-19 per provincia segnalati nel periodo di monitoraggio

(per garantire il rispetto della privacy individuale, non sono rappresentate province in cui siano stati notificati meno di 5 casi confermati di COVID-19)

Mapa - province (domicilio/residenza - casi con data prelievo/diagnosi: 7/12-13/12)



Rappresentazione dei casi di COVID-19 per provincia segnalati dall'inizio dell'epidemia
(per garantire il rispetto della privacy individuale, non sono rappresentate province in cui siano stati notificati meno di 5 casi confermati di COVID-19)
Mappa - province (domicilio/residenza)

