
Ministero della Salute, Istituto Superiore di Sanità
Cabina di Regia ai sensi del DM Salute 30 aprile 2020

Monitoraggio Fase 2 Report settimanale

Report 25/Sintesi

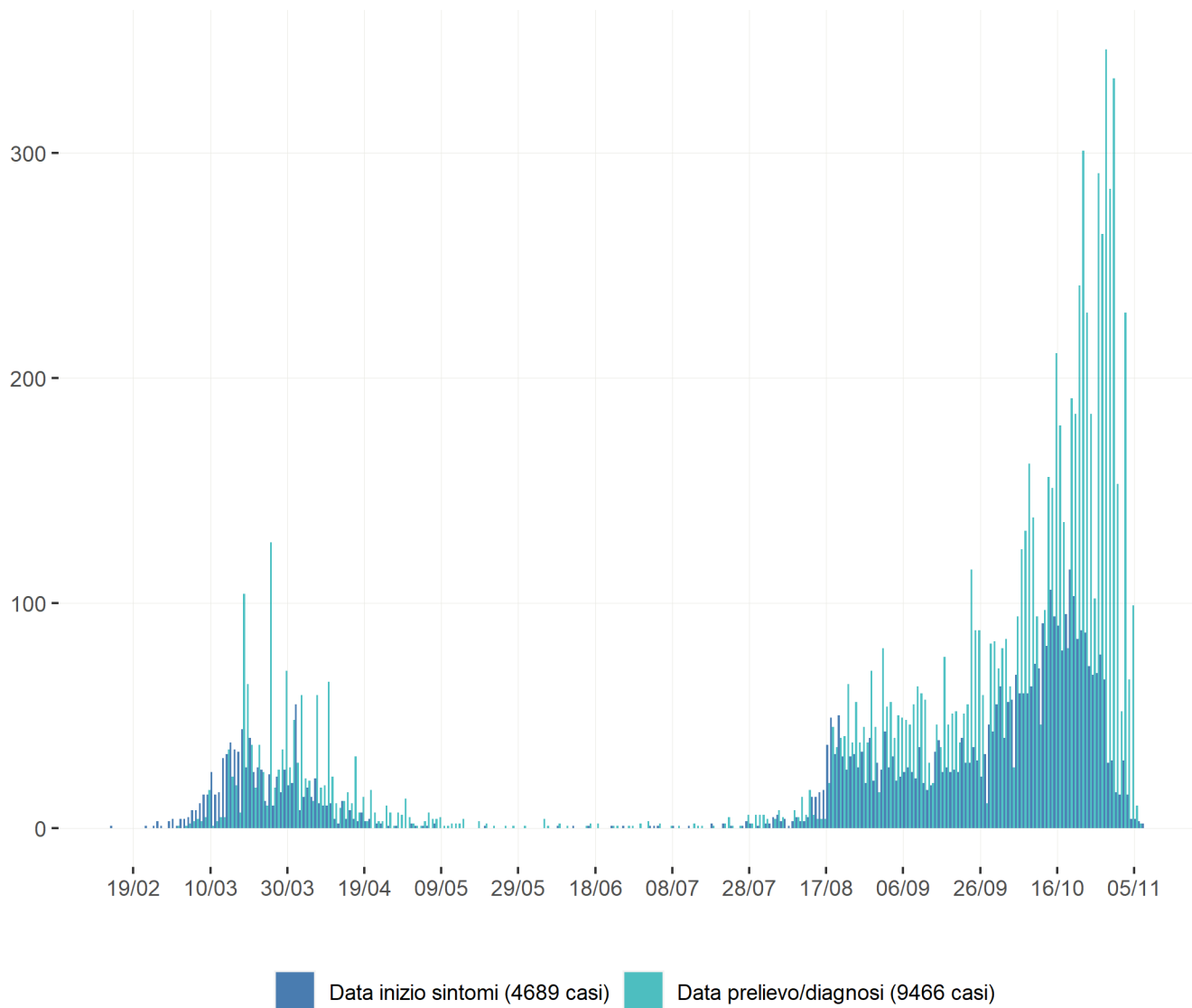
Monitoraggio Fase 2 (DM Salute 30 aprile 2020)
Dati relativi alla settimana 26 ottobre - 1 novembre 2020
(aggiornati al 7 novembre 2020)

Sardegna

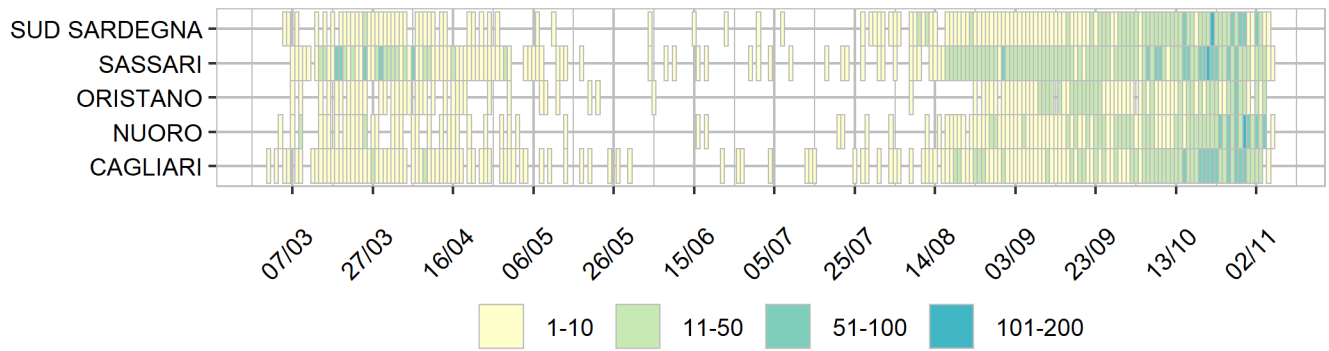
Aggiornamento epidemiologico

- Casi totali: 9646 | Incidenza cumulativa: 591.61 per 100000
- Casi con data prelievo/diagnosi nella settimana 26/10-1/11: 1723 | Incidenza: 105.67 per 100000
- Rt: 1.24 (CI: 0.94-1.5) [medio 14gg]

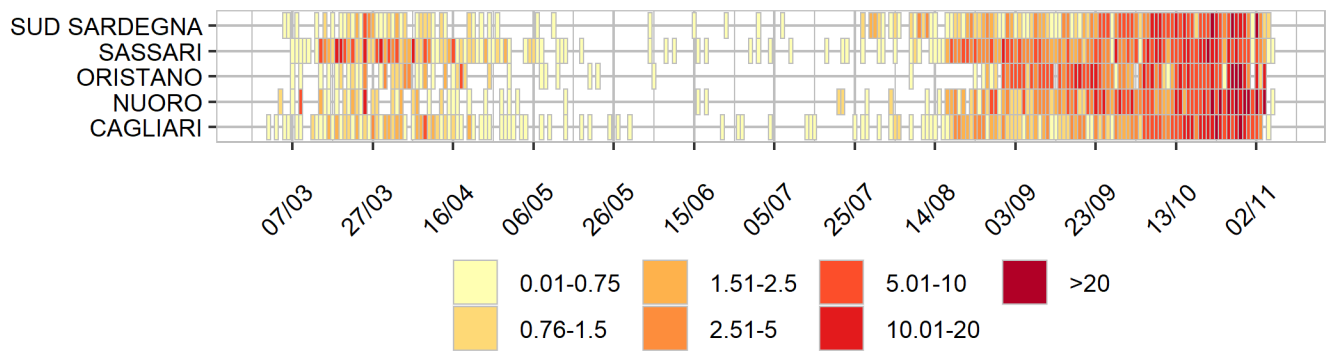
Curva epidemica



Heatmap - casi



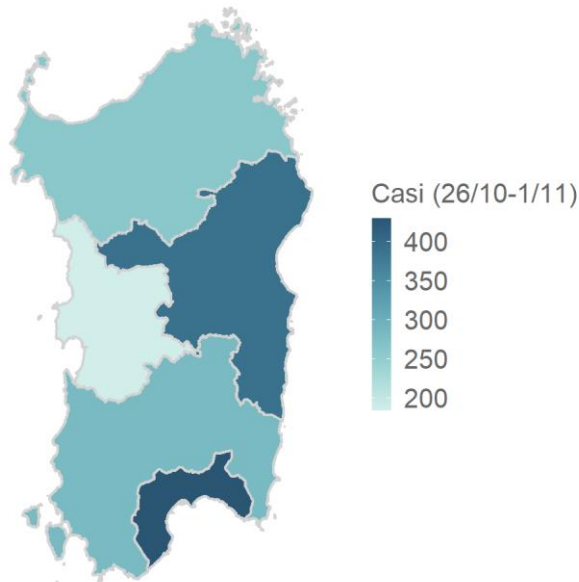
Heatmap - incidenza per 100000



Rappresentazione dei casi di COVID-19 per provincia segnalati nel periodo di monitoraggio

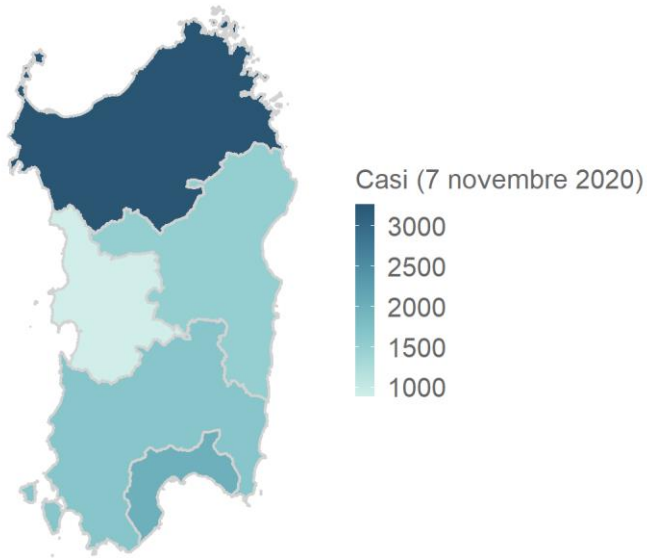
(per garantire il rispetto della privacy individuale, non sono rappresentate province in cui siano stati notificati meno di 5 casi confermati di COVID-19)

Mappa - province (domicilio/residenza - casi con data prelievo/diagnosi: 26/10-1/11)



Sardegna 1544 casi

Rappresentazione dei casi di COVID-19 per provincia segnalati dall'inizio dell'epidemia
(per garantire il rispetto della privacy individuale, non sono rappresentate province in cui siano stati notificati meno di 5 casi confermati di COVID-19)
Mappa - province (domicilio/residenza)



Sardegna 9271 casi