
Ministero della Salute, Istituto Superiore di Sanità
Cabina di Regia ai sensi del DM Salute 30 aprile 2020

Monitoraggio Fase 2 Report settimanale

Report 23/Sintesi

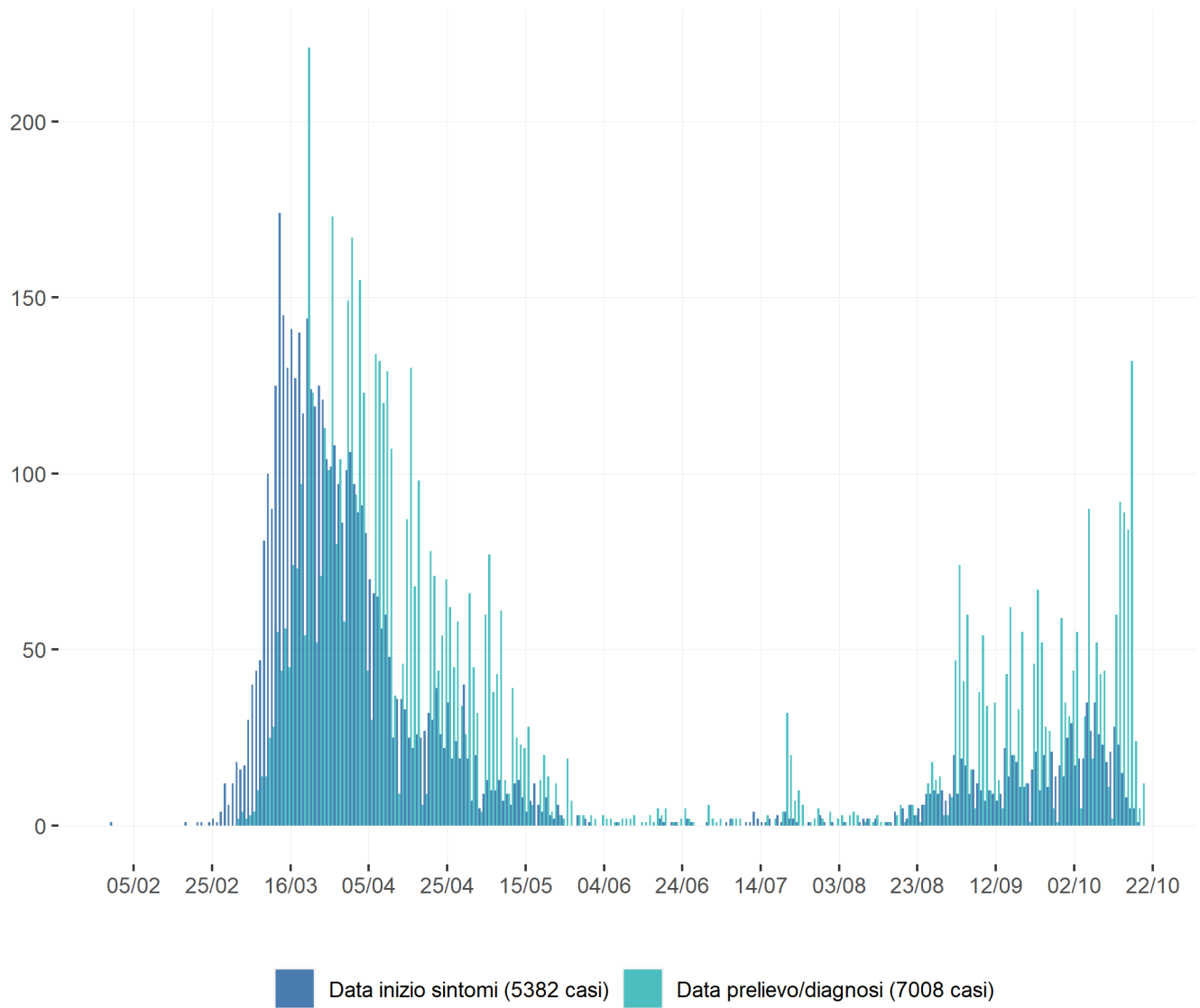
Monitoraggio Fase 2 (DM Salute 30 aprile 2020)
Dati relativi alla settimana 12-18 ottobre 2020
(aggiornati al 20 ottobre 2020)

Provincia Autonoma di Trento

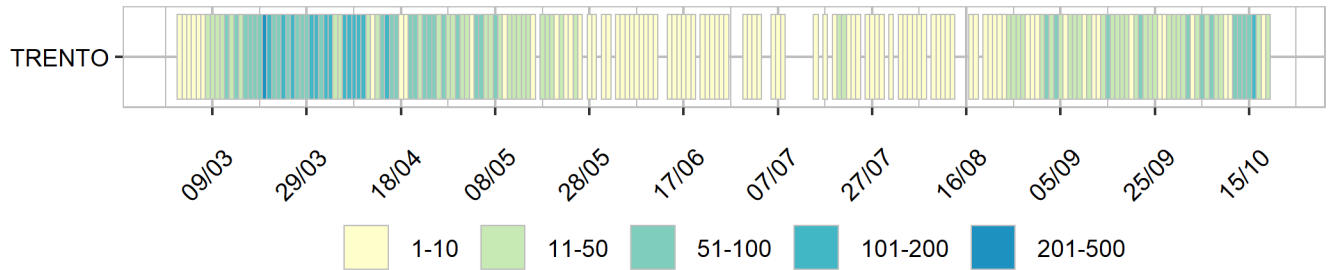
Aggiornamento epidemiologico

- Casi totali: 7008 | Incidenza cumulativa: 1291.23 per 100000
- Casi con data prelievo/diagnosi nella settimana 12/10-18/10: 486 | Incidenza: 89.55 per 100000
- Rt: 1.26 (CI: 0.9-1.6) [medio 14gg]

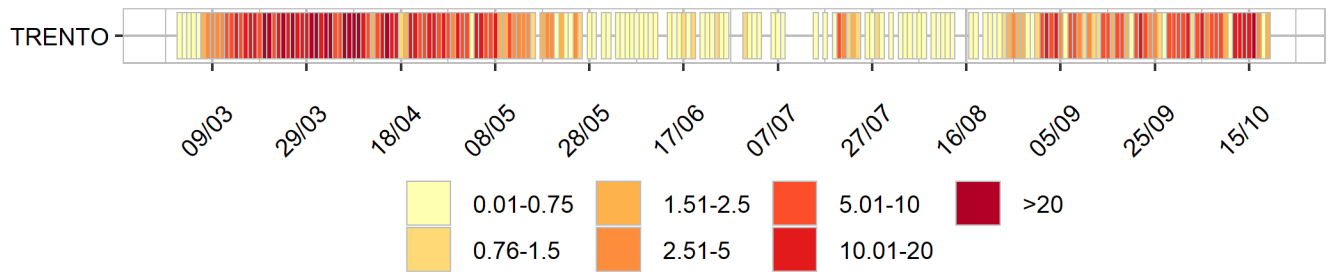
Curva epidemica



Heatmap - casi



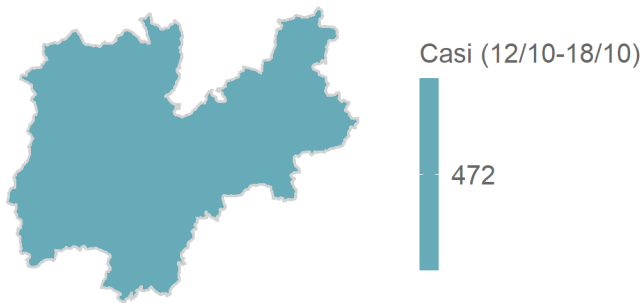
Heatmap - incidenza per 100000



Rappresentazione dei casi di COVID-19 per provincia segnalati nel periodo di monitoraggio

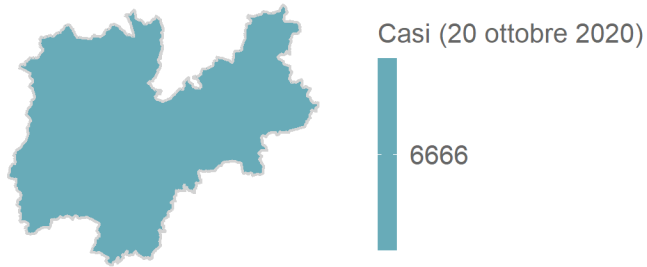
(per garantire il rispetto della privacy individuale, non sono rappresentate province in cui siano stati notificati meno di 5 casi confermati di COVID-19)

Mappa - province (domicilio/residenza - casi con data prelievo/diagnosi: 12/10-18/10)



Provincia Autonoma di Trento 472 casi

Rappresentazione dei casi di COVID-19 per provincia segnalati dall'inizio dell'epidemia
(per garantire il rispetto della privacy individuale, non sono rappresentate province in cui siano stati notificati meno di 5 casi confermati di COVID-19)
Mappa - province (domicilio/residenza)



Provincia Autonoma di Trento 6666 casi