
Ministero della Salute, Istituto Superiore di Sanità
Cabina di Regia ai sensi del DM Salute 30 aprile 2020

Monitoraggio Fase 2 Report settimanale

Report 26/Sintesi

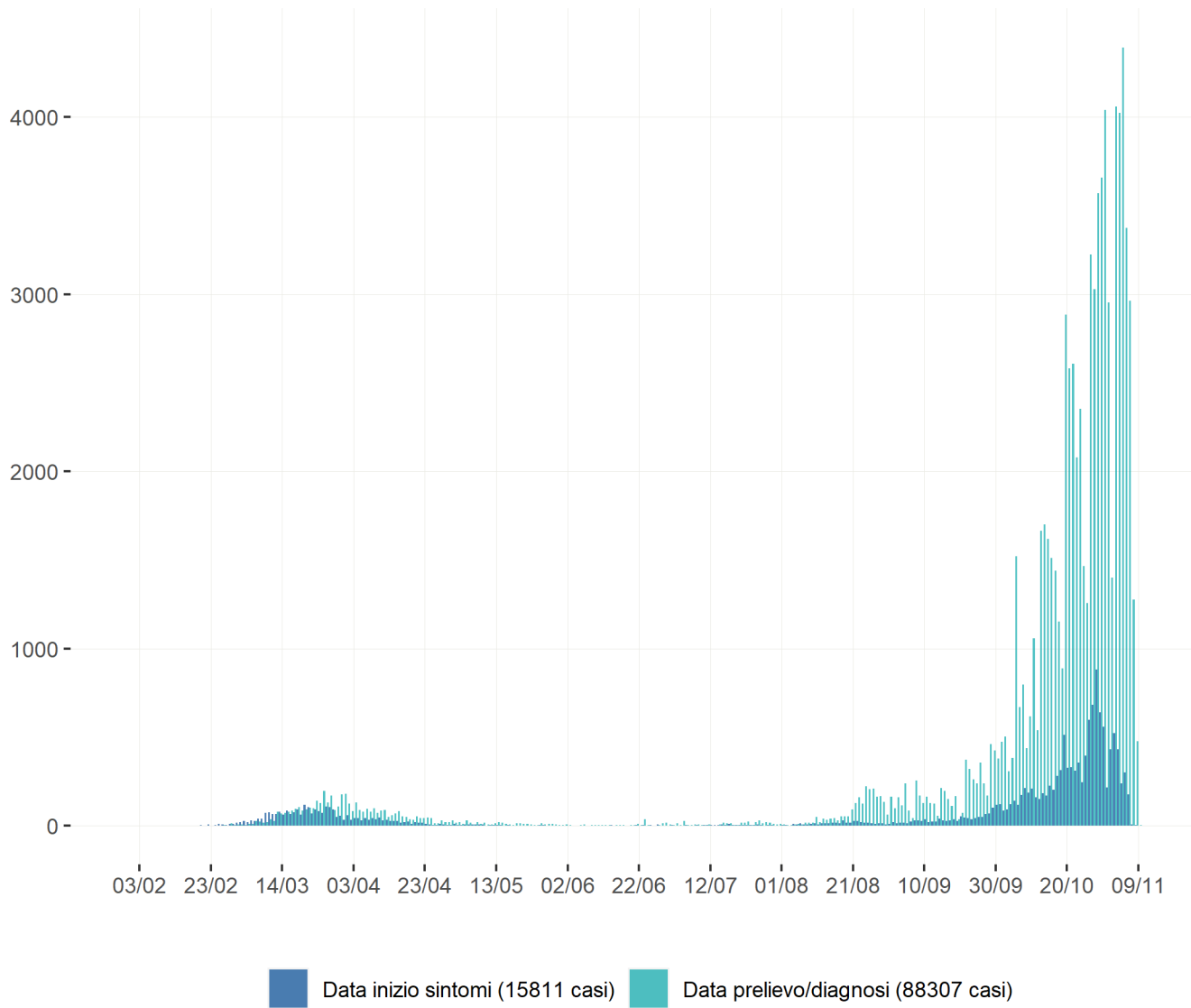
Monitoraggio Fase 2 (DM Salute 30 aprile 2020)
Dati relativi alla settimana 2-8 novembre 2020
(aggiornati al 11 novembre 2020)

Campania

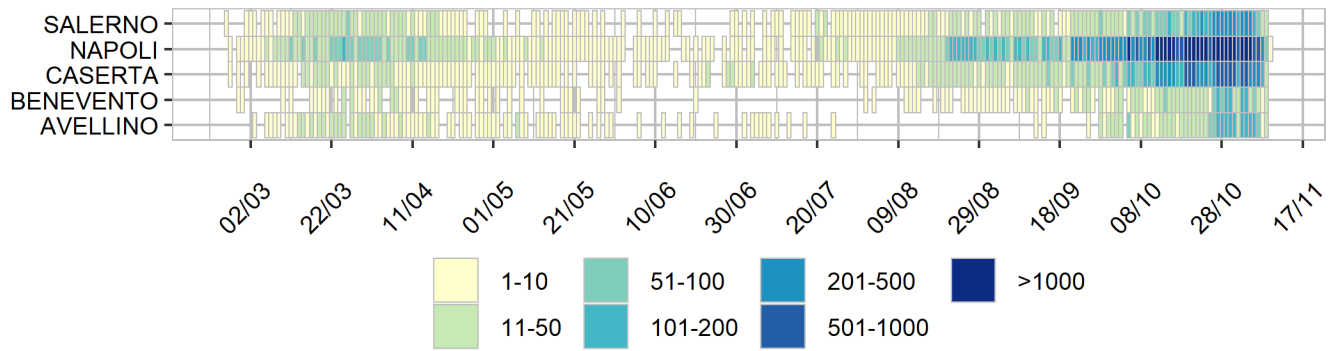
Aggiornamento epidemiologico

- Casi totali: 88598 | Incidenza cumulativa: 1531.28 per 100000
- Casi con data prelievo/diagnosi nella settimana 2/11-8/11: 20567 | Incidenza: 355.47 per 100000
- Rt: 1.58 (CI: 1.3-1.78) [medio 14gg]

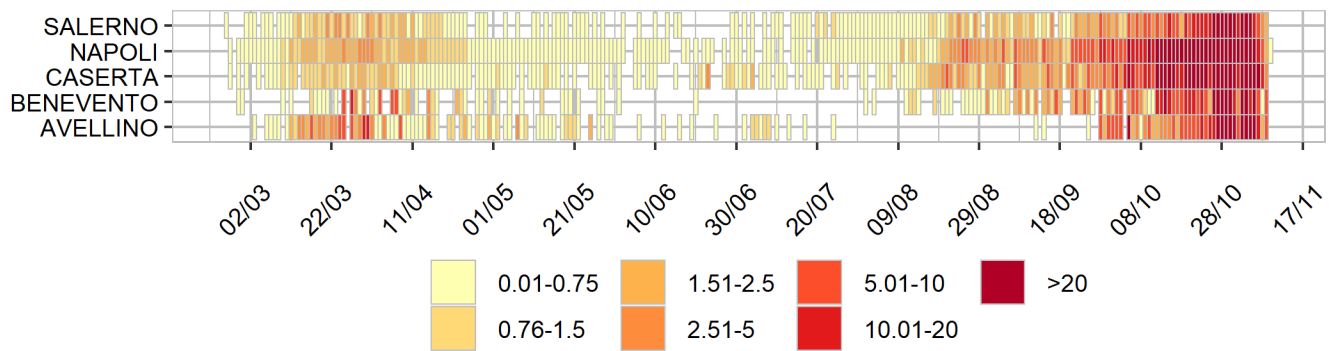
Curva epidemica



Heatmap - casi



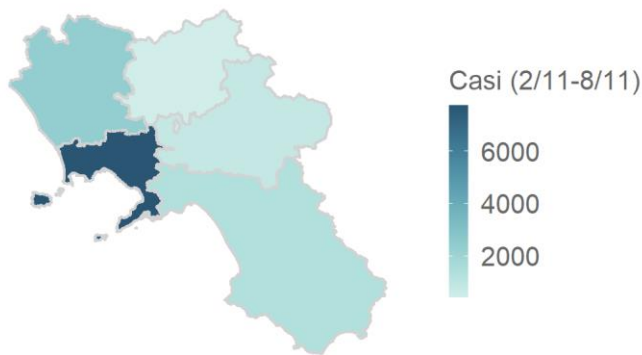
Heatmap - incidenza per 100000



Rappresentazione dei casi di COVID-19 per provincia segnalati nel periodo di monitoraggio

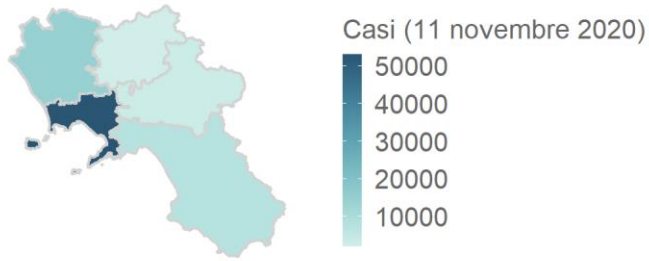
(per garantire il rispetto della privacy individuale, non sono rappresentate province in cui siano stati notificati meno di 5 casi confermati di COVID-19)

Mappa - province (domicilio/residenza - casi con data prelievo/diagnosi: 2/11-8/11)



Campania 12565 casi

Rappresentazione dei casi di COVID-19 per provincia segnalati dall'inizio dell'epidemia
(per garantire il rispetto della privacy individuale, non sono rappresentate province in cui siano stati notificati meno di 5 casi confermati di COVID-19)
Mappa - province (domicilio/residenza)



Campania 79856 casi