
Ministero della Salute, Istituto Superiore di Sanità
Cabina di Regia ai sensi del DM Salute 30 aprile 2020

Monitoraggio Fase 2 Report settimanale

Report 6 / sintesi

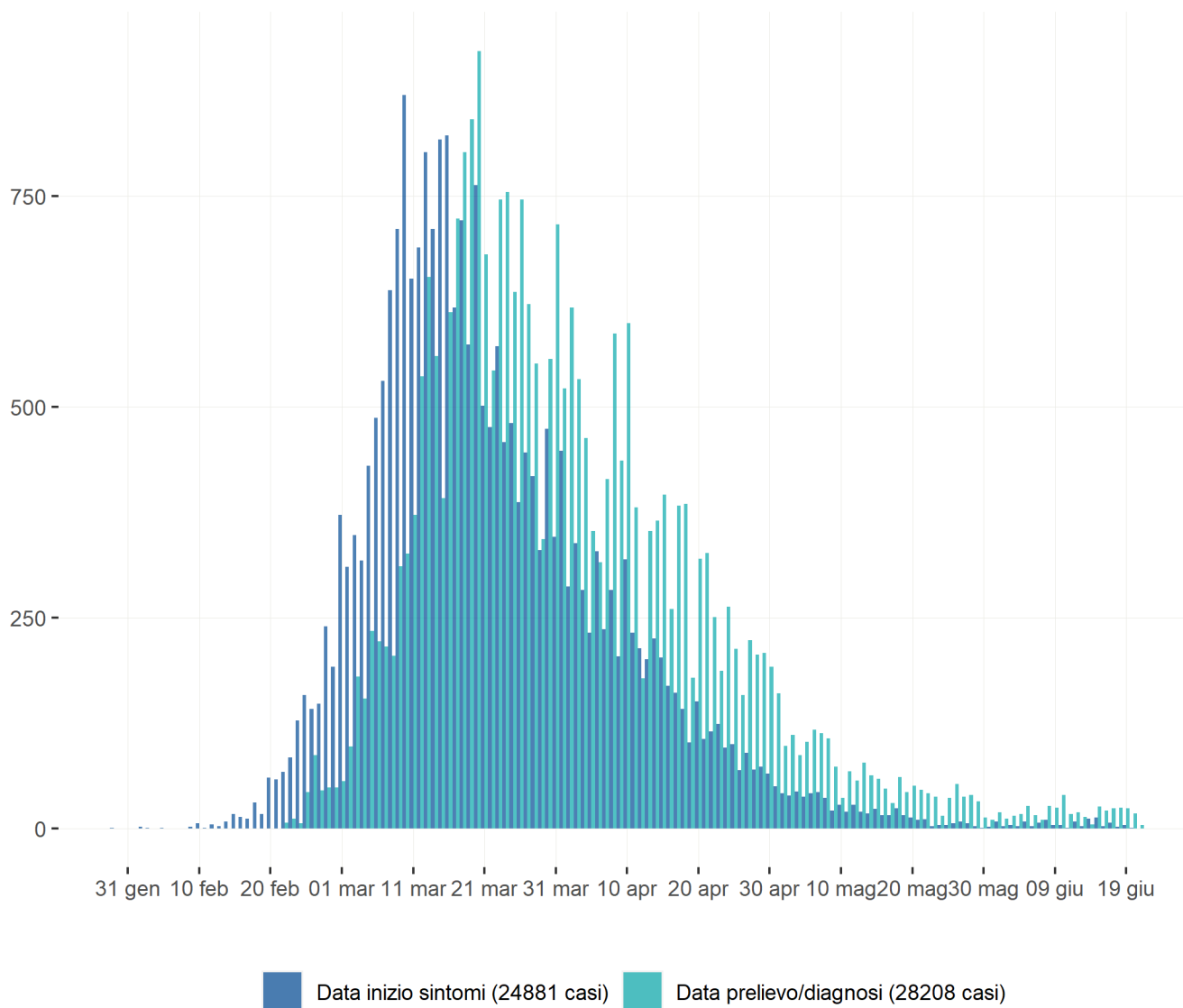
Fonte dati: Monitoraggio Fase 2 (DM Salute 30 aprile 2020).
Dati relativi alla settimana 15-21 giugno 2020
(aggiornati al 23 giugno 2020 h11:00)

Emilia-Romagna

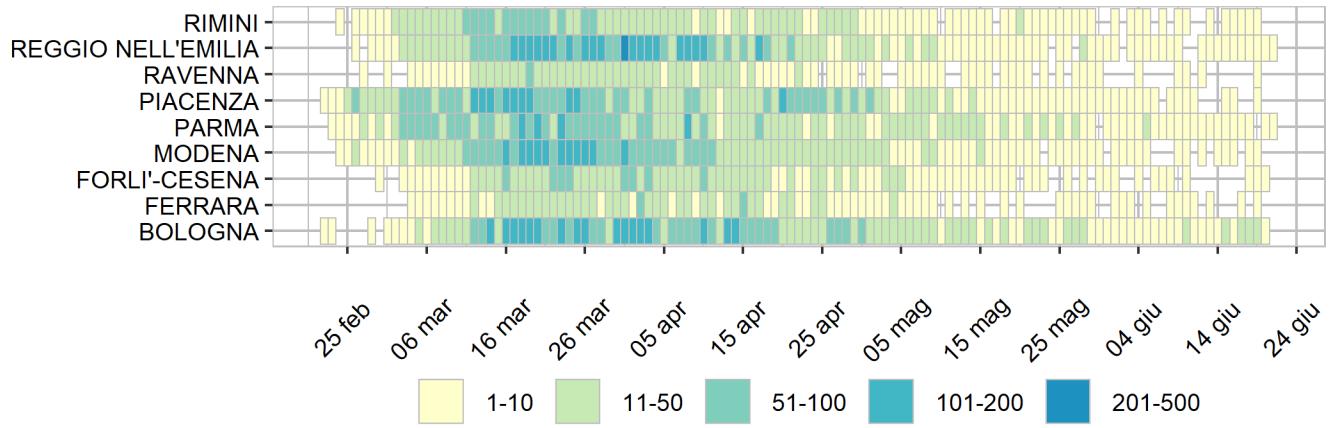
Aggiornamento epidemiologico

- Casi totali: 28243 | Incidenza cumulativa: 633.33 per 100000
- Casi con data prelievo/diagnosi nella settimana 15/6-21/6: 142 | Incidenza: 3.18 per 100000
- Rt: 1.01 (CI: 0.43-1.96) [medio 14gg, casi: 68]

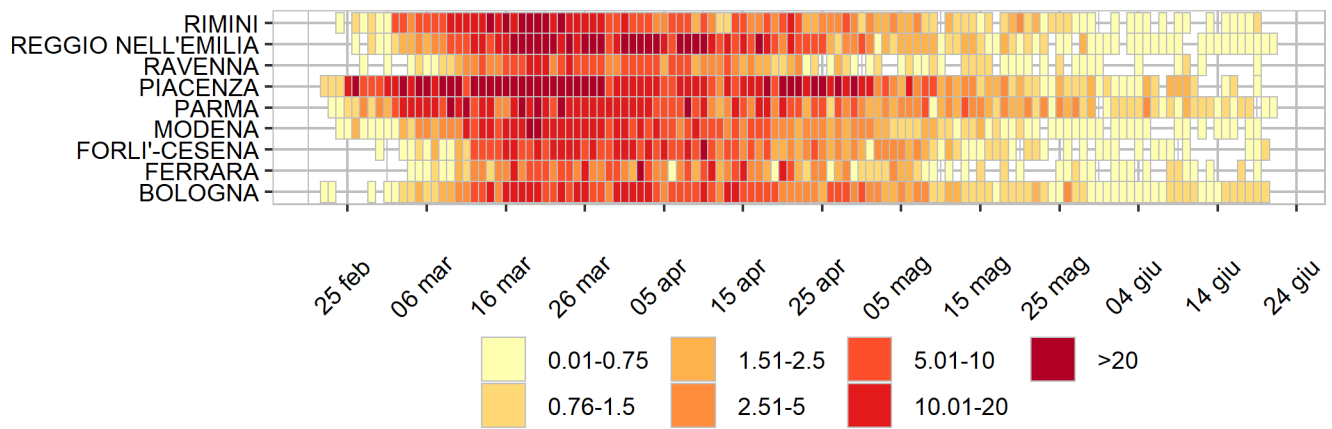
Curva epidemica



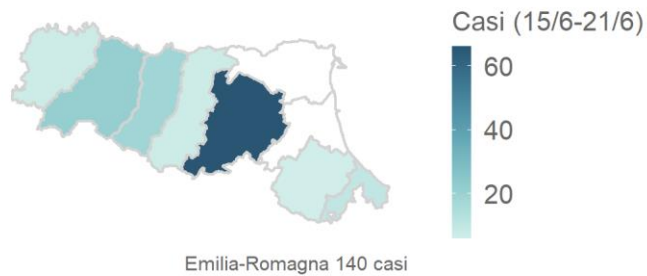
Heatmap - casi



Heatmap - incidenza per 100000



Rappresentazione dei casi di COVID-19 per provincia segnalati nel periodo di monitoraggio
(per garantire il rispetto della privacy individuale, non sono rappresentate province in cui siano stati notificati meno di 5 casi confermati di COVID-19)
Mappa - province (domicilio/residenza - casi con data prelievo/diagnosi: 15/6-21/6)



Rappresentazione dei casi di COVID-19 per provincia segnalati dall'inizio dell'epidemia
(per garantire il rispetto della privacy individuale, non sono rappresentate province in cui siano stati notificati meno di 5 casi confermati di COVID-19)
Mappa - province (domicilio/residenza)

