Ministero della Salute

DIPARTIMENTO DELLA PROGRAMMAZIONE E DELL'ORDINAMENTO DEL SERVIZIO SANITARIO NAZIONALE

DIREZIONE GENERALE DELLA PROGRAMMAZIONE SANITARIA
UFFICIO X ex DGPROG - SiVeAS

Monitoraggio assistenza territoriale

Regione Puglia

Dicembre 2013

ASSISTENZA AI DISABILI *

* *Disabili* – sono incluse le seguenti tipologie di pazienti: disabili presso strutture ex art. 26, disabili fisici e disabili psichici

REGIONE PUGLIA – Assistenza ai disabili - Utenti

PUGLIA - trend temporale (2007-2011) di utenti disabili per 1.000 ab. per regime assistenziale

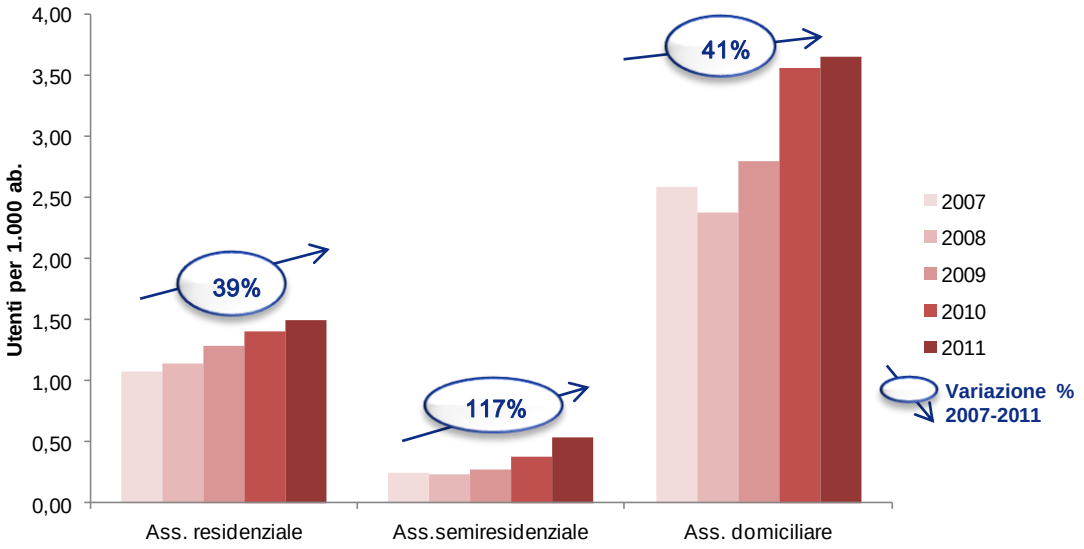

La Regione Puglia , nel quinquennio 2007-2011 ha fatto registrare un incremento nel n. di utenti disabili assistiti pari al **45%**, soprattutto per effetto delle componenti residenziale e semiresidenziale.

PUGLIA – Utenti disabili per 1.000 ab. per regime assistenziale – Anno 2011

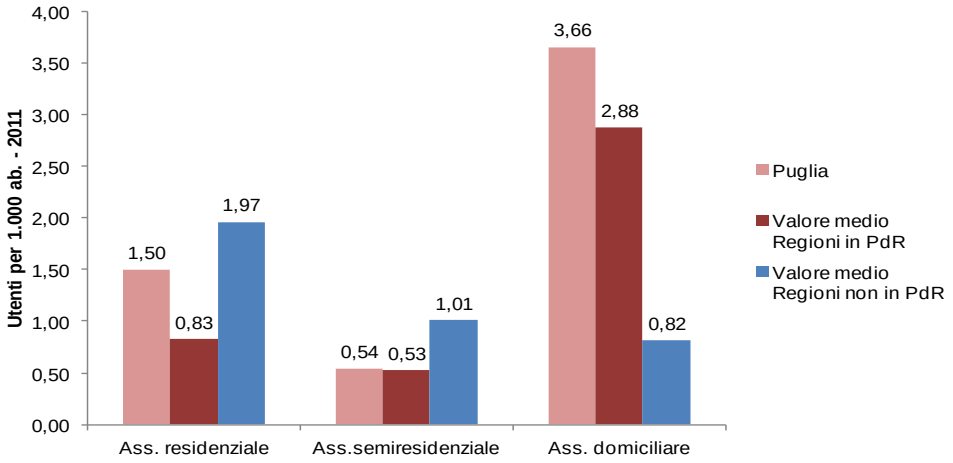

Nel **2011**, la Regione Puglia si posiziona al di sotto del valore medio delle Regioni non in PdR, pur registrando un valore al di sopra della media delle Regioni in PdR, rispetto ai regimi residenziali e semiresidenziali, mentre per il regime domiciliare ha fatto registrare un valore superiore alla media delle restanti regioni.

REGIONE PUGLIA – Assistenza ai disabili – Posti letto

PUGLIA – trend temporale (2007-2011) di posti letto per disabili per 1.000 ab. per regime assistenziale

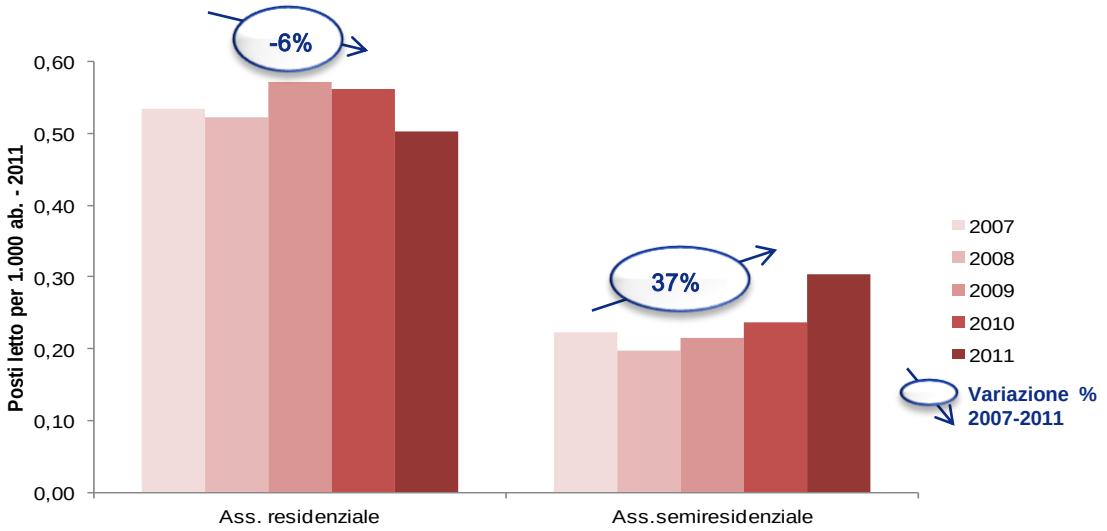

La Regione Puglia , nel quinquennio 2007-2011 ha mostrato un incremento nel n. di pl per disabili pari al **6%**, soprattutto per effetto del regime semiresidenziale (da 0,22 nel 2007 a 0,30 pl per 1.000 ab. nel 2011)

PUGLIA - Posti letto per disabili per 1.000 ab. per regime assistenziale – Anno 2011

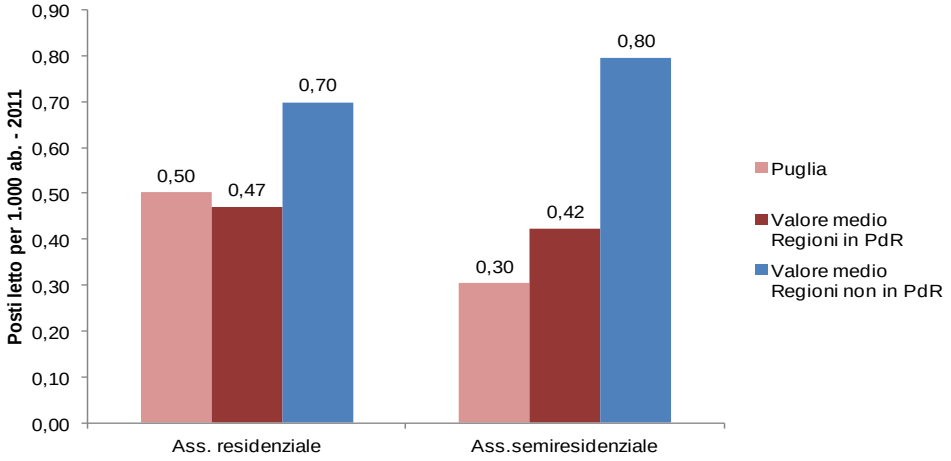

Nel **2011**, la Regione Puglia, presenta un valore al di sotto della media delle Regioni non in PdR, sia per il regime residenziale che per il regime semiresidenziale; rispetto invece alla media delle Regioni in PdR, conferma un livello inferiore per il regime semiresidenziale mentre risulta lievemente superiore per il regime residenziale.

ASSISTENZA AGLI ANZIANI

REGIONE PUGLIA – Assistenza agli anziani

PUGLIA - trend temporale (2007-2011) di utenti anziani per 1.000 ab. anziani per regime assistenziale

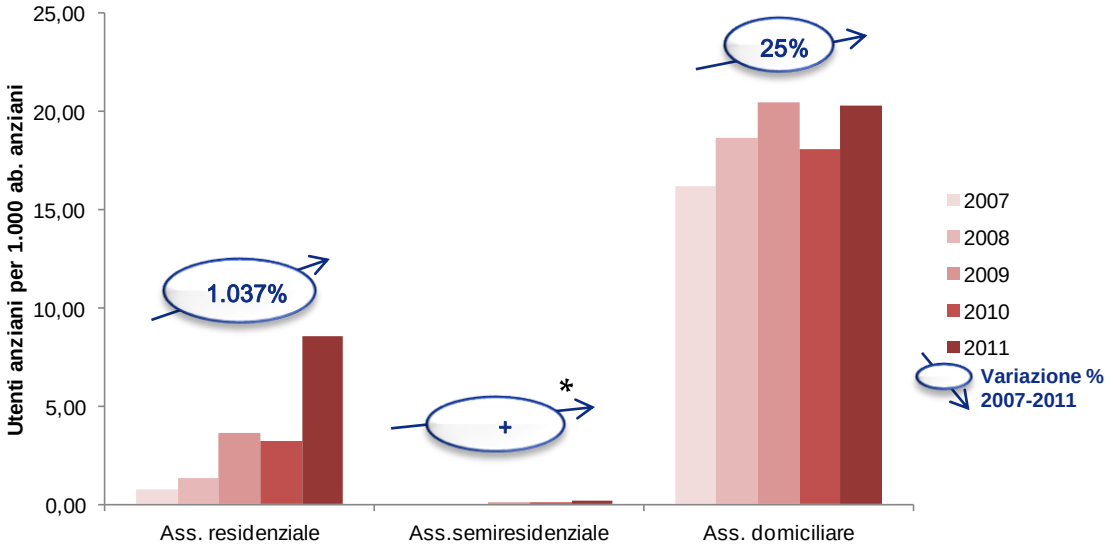

La Regione Puglia , nel quinquennio 207-2011 ha mostrato un incremento nel n. di utenti anziani pari al **71%**, principalmente per effetto della componente residenziale (da 0,75 nel 2007 a 8,52 utenti anziani per 1.000 ab. anziani nel 2011) e domiciliare (da 16,18 nel 2007 a 20,30 utenti anziani per 1.000 ab. anziani nel 2011)

* Non è possibile definire la variazione percentuale in quanto il numero di utenti nel periodo iniziale è nullo

PUGLIA - Utenti anziani per 1.000 ab. anziani per regime assistenziale – Anno 2011

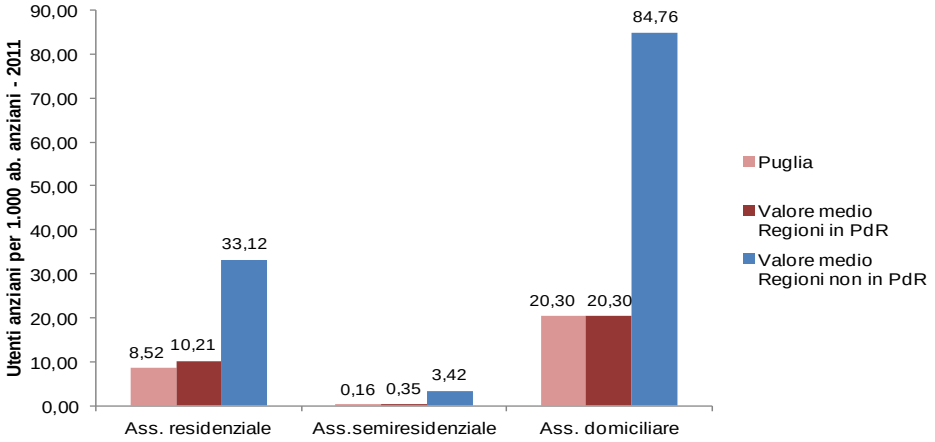

Nel **2011**, la Regione Puglia, si posiziona al di sotto del valore medio delle Regioni non in PdR, con un valore che risulta allineato a quello medio di tutte le Regioni in PdR.

REGIONE PUGLIA – Assistenza agli anziani - Posti letto

PUGLIA – trend temporale (2007-2011) di posti letto per anziani per 1.000 ab. anziani per regime assistenziale

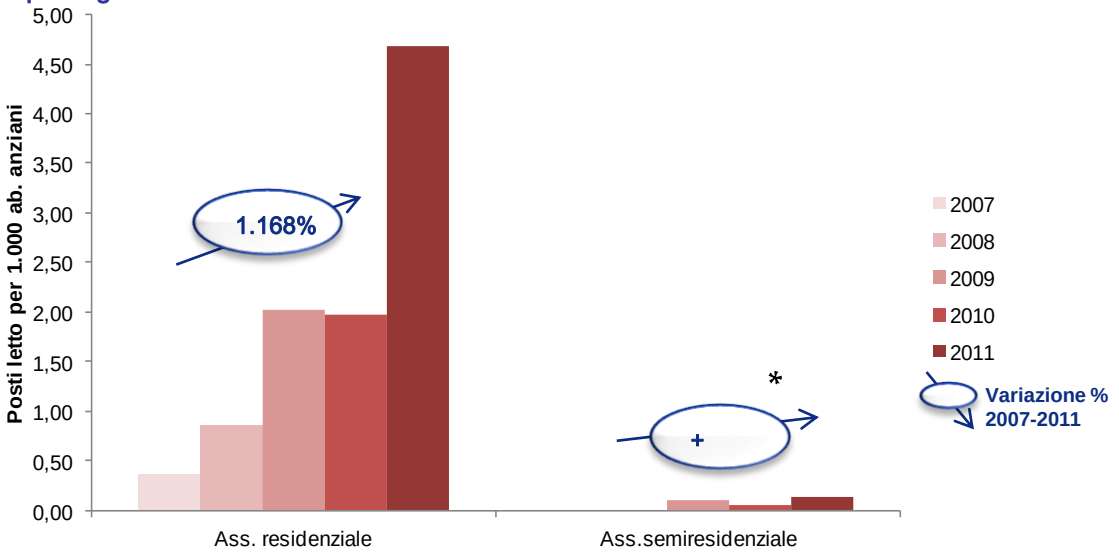

La Regione Puglia, nel quinquennio 2007-2011 ha mostrato un notevole incremento nella dotazione di pl per pazienti anziani, per effetto soprattutto della componente residenziale.

* Non è possibile definire la variazione percentuale in quanto la dotazione iniziale di posti letto è nulla

PUGLIA – Posti letto per anziani per 1.000 ab. anziani per regime assistenziale – Anno 2011

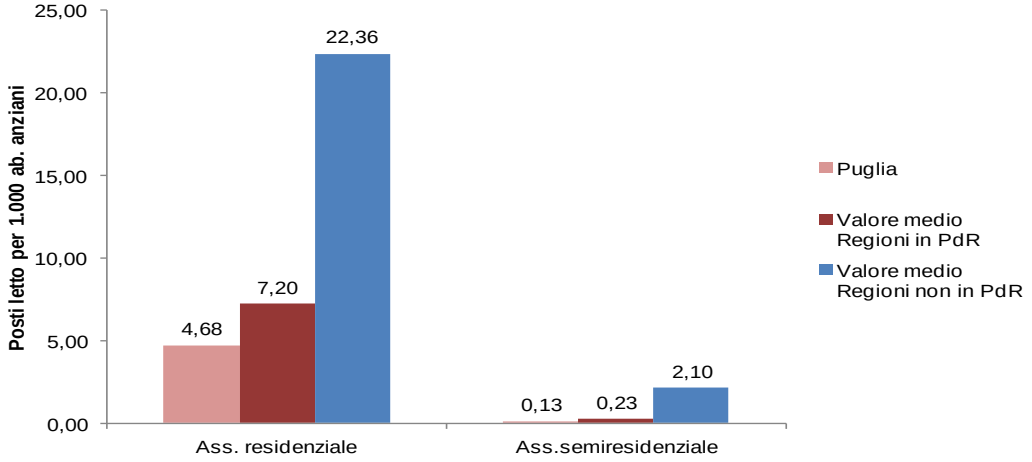

Nel **2011**, la Regione Puglia si posiziona al di sotto del valore medio delle Regioni non in PdR, facendo registrare un indicatore di pl per anziani per 1.000 ab. anziani inferiore rispetto al valore medio di tutte le Regioni in PdR, sia per il regime residenziale che semiresidenziale.

ASSISTENZA PSICHIATRICA

REGIONE PUGLIA – Assistenza psichiatrica

PUGLIA - trend temporale (2007-2011) di utenti malati psichiatrici per 1.000 ab. per regime assistenziale

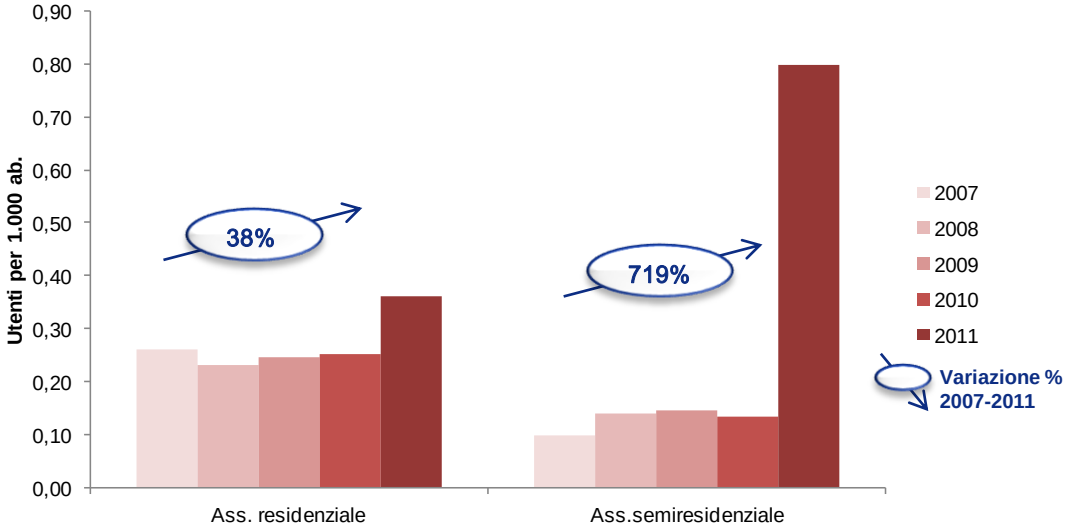

La Regione Puglia nel quinquennio 2007-2011 ha mostrato un notevole incremento nel n. di utenti malati psichiatrici, soprattutto per effetto del regime semiresidenziale.

PUGLIA - Utenti malati psichiatrici per 1.000 ab. per regime assistenziale – Anno 2011

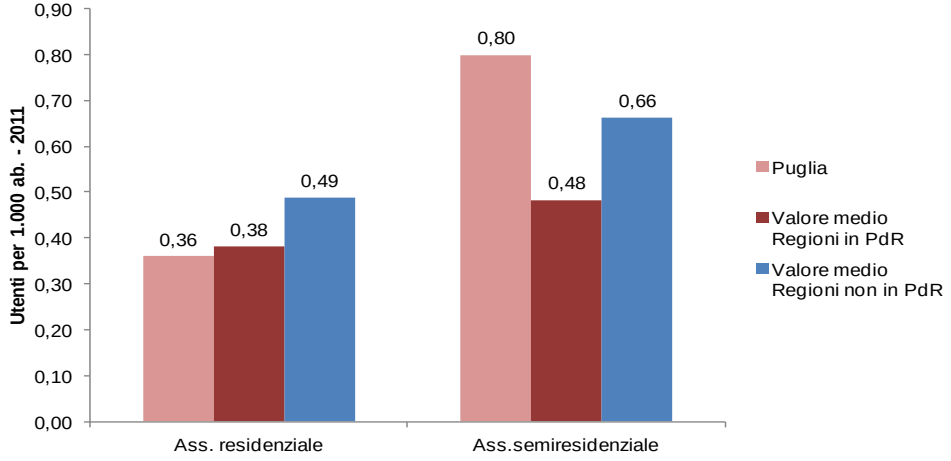

Nel **2011**, la Regione Puglia, si posiziona al di sotto del valore medio di tutte le Regioni in PdR e delle Regioni non in PdR, per il regime residenziale, mentre ne risulta al di sopra per il regime semiresidenziale.

REGIONE PUGLIA – Assistenza psichiatrica - Posti letto

PUGLIA – trend temporale (2007-2011) di posti letto per malati psichiatrici per 1.000 ab. per regime assistenziale

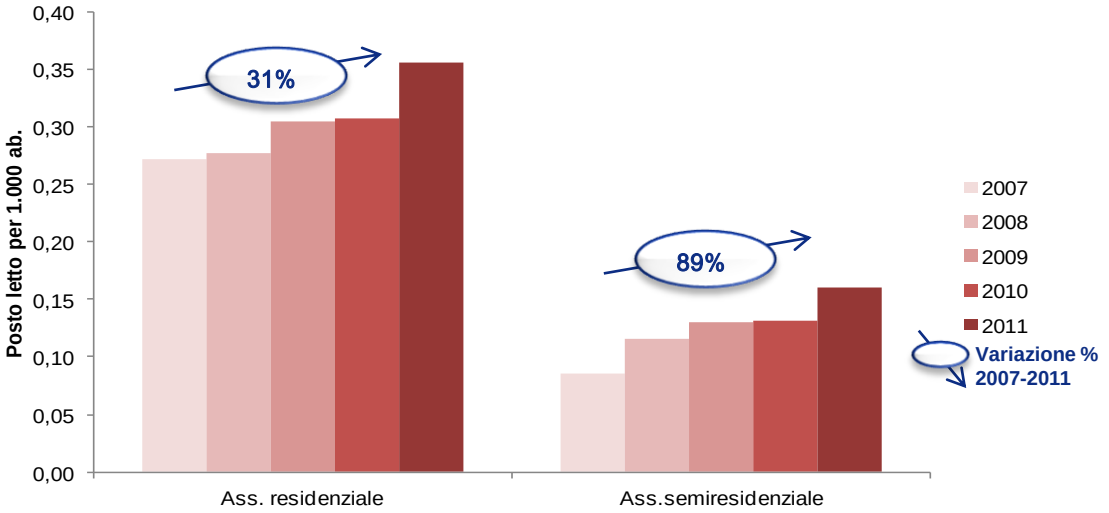

La Regione Puglia, nel quinquennio 2007-2011, presenta un incremento nel n. di utenti psichiatrici pari al **45%,** principalmente per effetto della componente semiresidenziale (da 0,09 nel 2007 a 0,16 pl per 1.000 ab. nel 2011)

PUGLIA – Posti letto per malati psichiatrici per 1.000 ab. per regime assistenziale – Anno 2011

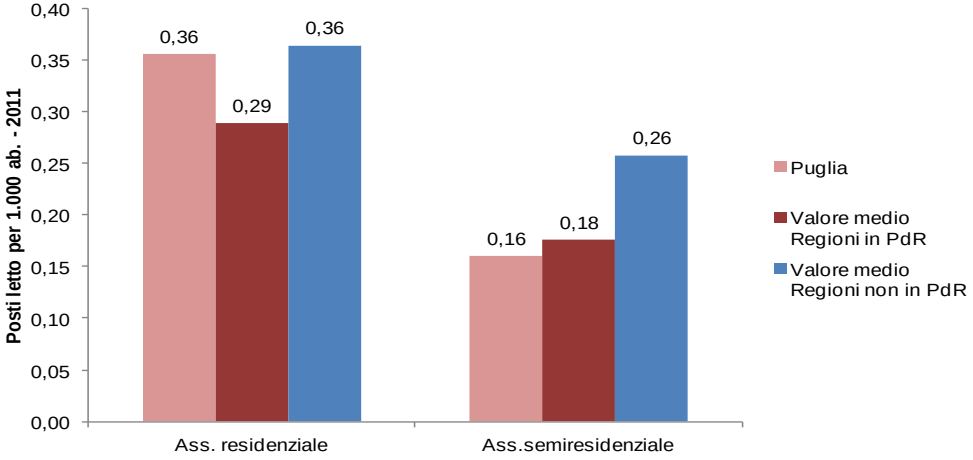

Nel **2011**, la Regione Puglia, relativamente al regime residenziale, presenta un valore allineato al valore medio delle Regioni non in PdR, pur essendo superiore rispetto al valore medio di tutte le regioni in PdR; rispetto al regime semiresidenziale invece presenta valori inferiori, rispetto al valore medio delle Regioni in PdR oltre che delle Regioni non in PdR.

ASSISTENZA AI MALATI TERMINALI (Hospice)

REGIONE PUGLIA – Assistenza ai malati terminali (Hospice)

PUGLIA trend temporale (2007-2011) di utenti malati terminali per 1.000 ab. per regime assistenziale

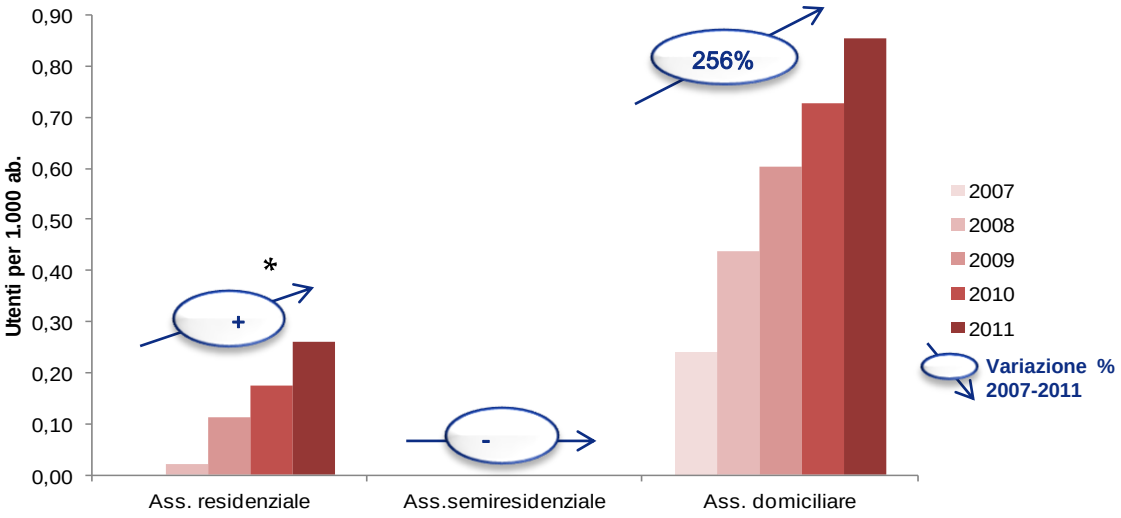

La Regione Puglia, nel quinquennio 2007-2011, ha mostrato un incremento per effetto delle componenti residenziale e domiciliare.

* Non è possibile definire la variazione percentuale in quanto il numero di utenti nel periodo iniziale è nullo

PUGLIA- Utenti malati terminali per 1.000 ab. per regime assistenziale – Anno 2011

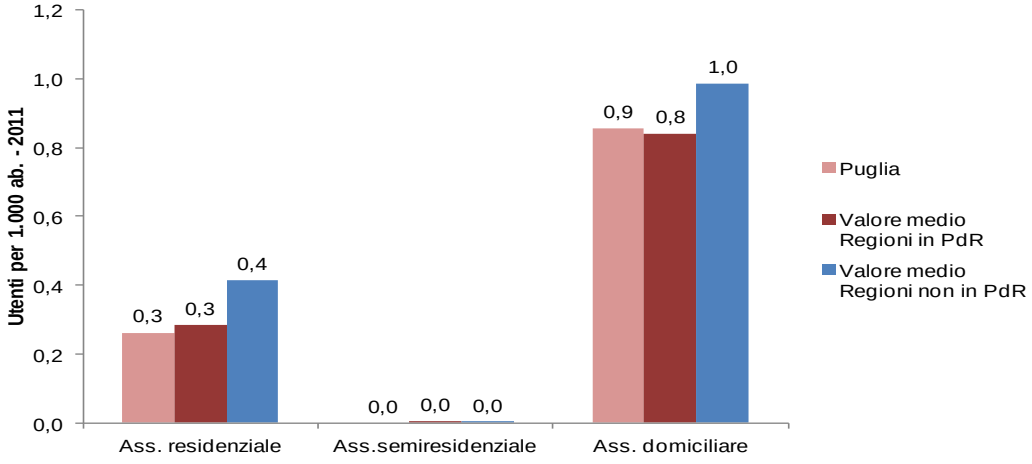

Nel **2011**, la Regione Puglia, si posiziona al di sotto del valore medio delle Regioni non in PdR, pur mantenendo un valore allineato a quello delle altre Regioni in PdR.

REGIONE PUGLIA – Assistenza malati terminali - Posti letto

PUGLIA – trend temporale (2007-2011) di posti letto per malati terminali per 1.000 ab. per regime assistenziale

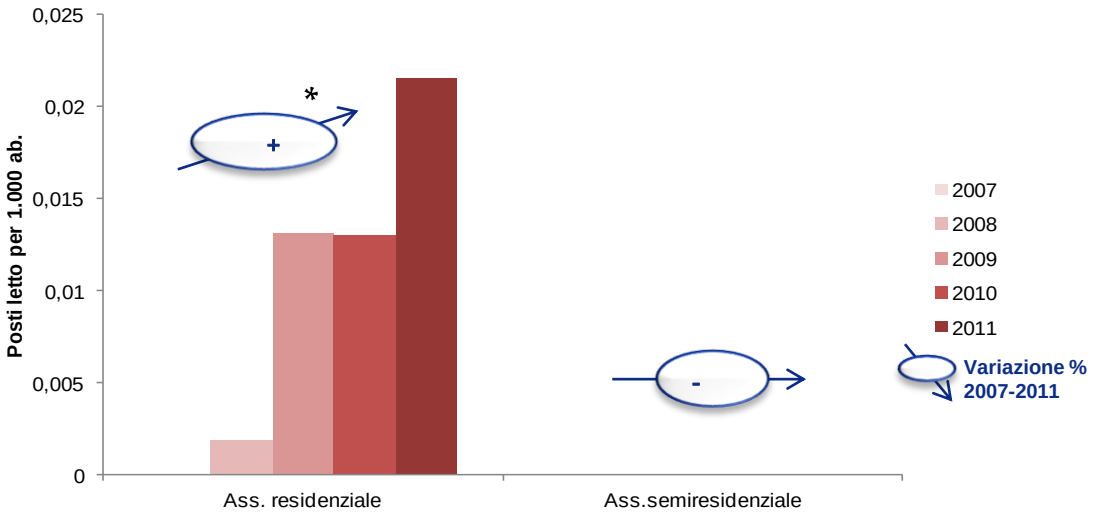

La Regione Puglia, nel quinquennio 2007-2011 ha fatto registrare una dotazione di pl per malati terminali che si attesta a valori prossimi allo zero.

* Non è possibile definire la variazione percentuale in quanto la dotazione iniziale di posti letto è nulla

PUGLIA – Posti letto per malati terminali per 1.000 ab. per regime assistenziale – Anno 2011

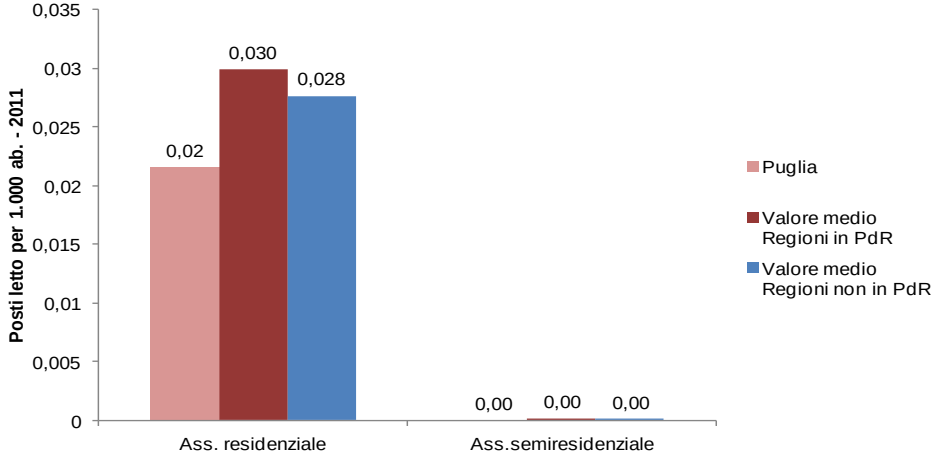

Nel **2011**, la Regione Puglia conferma la sua bassa dotazione di posti letto, posizionandosi al di sotto dei valori medi delle Regioni in PdR oltre che di quello delle Regioni non in PdR.