



Ministero della Salute

**DIPARTIMENTO DELLA PROGRAMMAZIONE E DELL'ORDINAMENTO
DEL SERVIZIO SANITARIO NAZIONALE**

DIREZIONE GENERALE DELLA PROGRAMMAZIONE SANITARIA
UFFICIO X ex DGPROG - SiVeAS

Monitoraggio assistenza ospedaliera

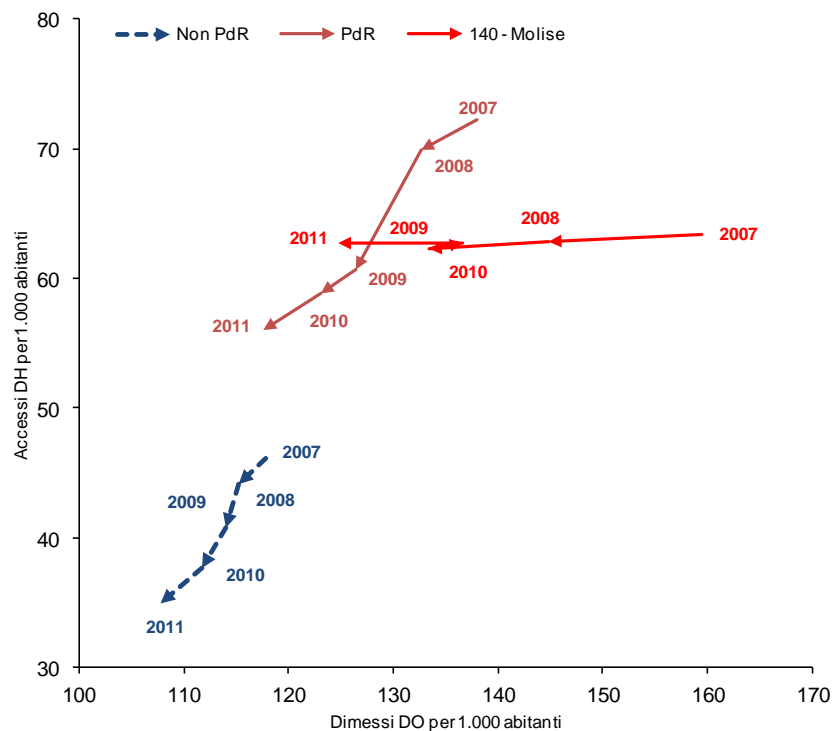
Regione Molise

Dicembre 2013

DOMANDA SODDISFATTA OSPEDALIERA

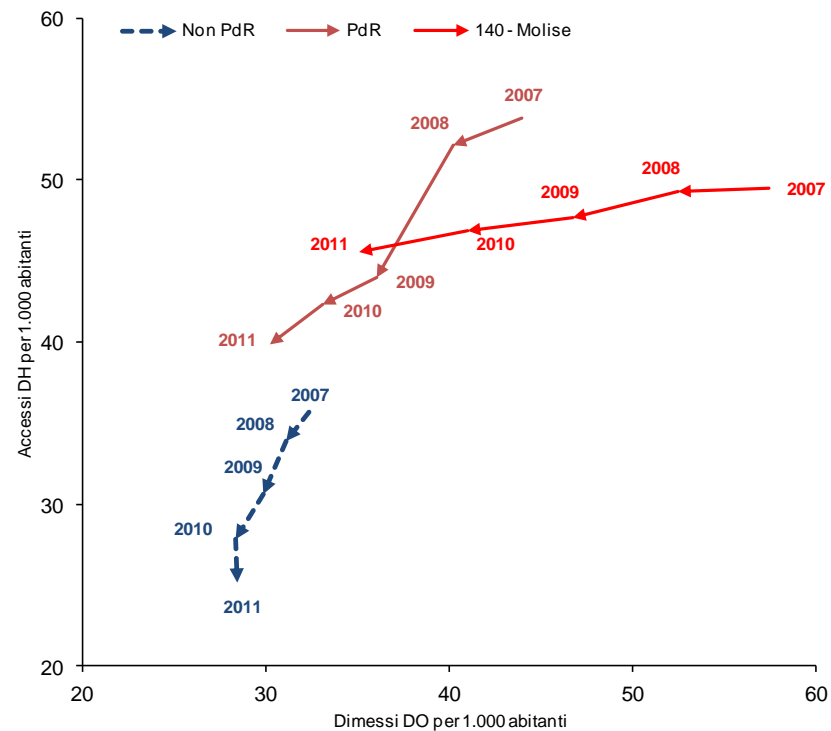
REGIONE MOLISE – Domanda soddisfatta - Ospedalizzazione

Tasso di ospedalizzazione standardizzato per 1.000 abitanti



Per il Molise tra il 2007-2011 si rileva un trend in diminuzione del tasso di ospedalizzazione esclusivamente per la degenza ordinaria, che evidenzia un progressivo contenimento della potenziale inappropriata. Tale performance, se confrontata con l'andamento complessivo delle Regioni in Piano di Rientro e quelle non in Piano, denota tuttavia ulteriori margini di miglioramento.

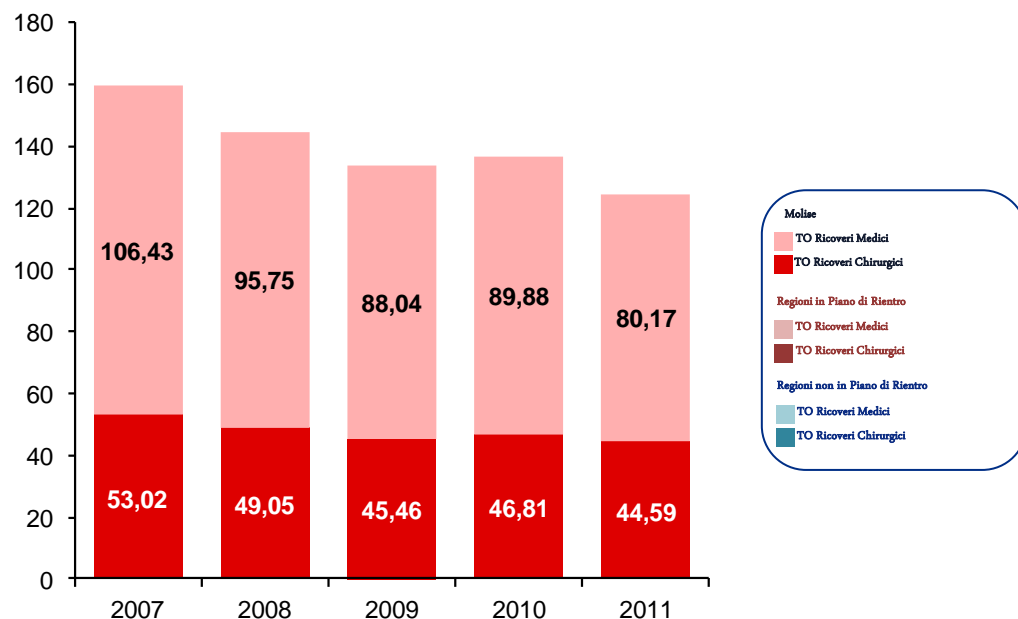
Tasso di ospedalizzazione standardizzato per 1.000 abitanti – 108 DRG a maggior rischio di inappropriata in regime ordinario



Osservando il dettaglio dell'ospedalizzazione per i ricoveri afferenti ai 108 DRG a maggior rischio di inappropriata in Regime Ordinario, previsti dal Patto per la Salute 2010-2012, si conferma sia il trend in diminuzione per la degenza ordinaria della Regione, sia il potenziale miglioramento, che emerge nel confronto con le altre Regioni sia in Piano di Rientro che non in Piano.

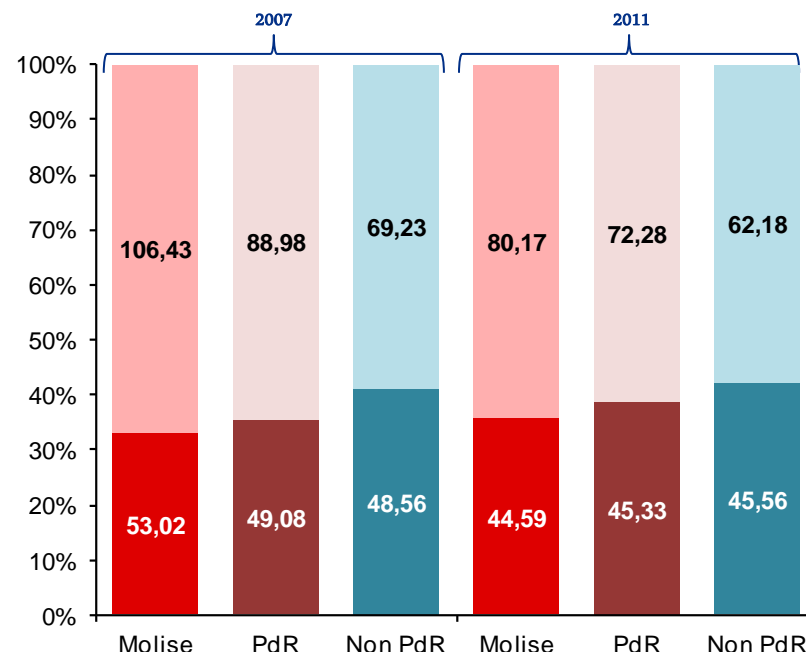
REGIONE MOLISE – Domanda soddisfatta - Ospedalizzazione

Tasso di ospedalizzazione standardizzato per 1.000 abitanti ricoveri medici e chirurgici in regime ordinario



Dettagliando l'ospedalizzazione dei ricoveri in regime ordinario si rileva una riduzione del **25%** dei ricoveri medici e del **17%** per i chirurgici tra il 2007 e il 2011.

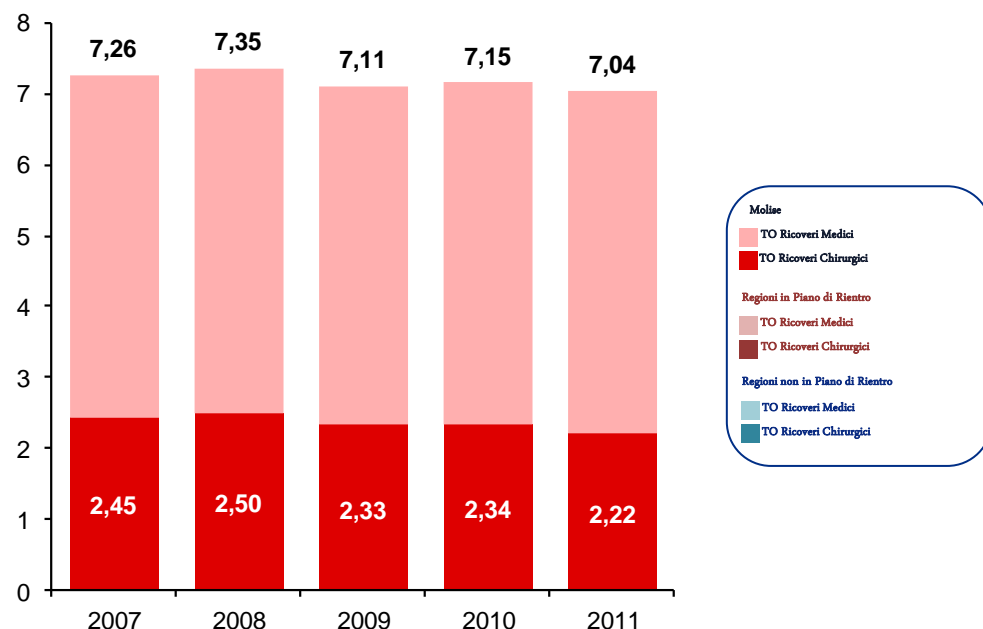
Incidenza tasso di ospedalizzazione standardizzato per 1.000 abitanti ricoveri medici e chirurgici in regime ordinario



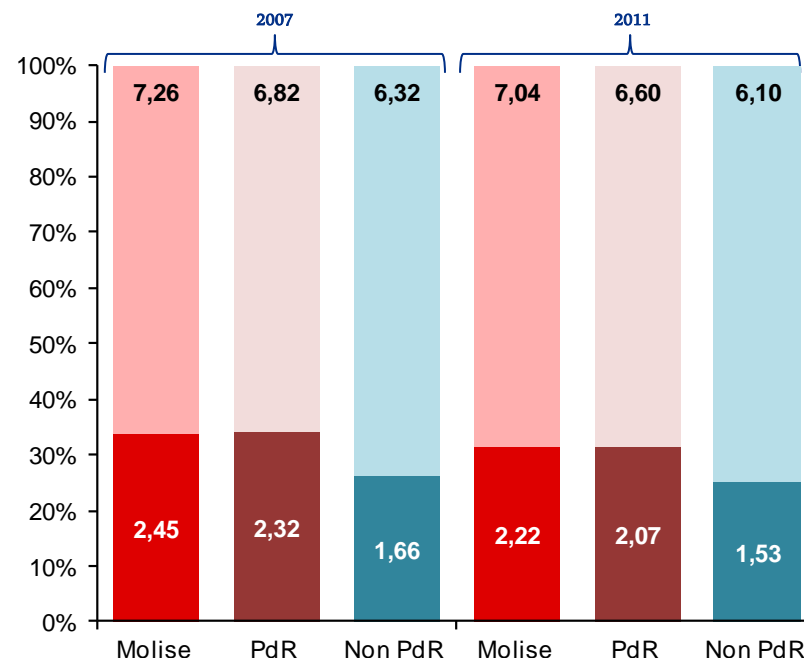
Confrontando la Regione Molise con le Regioni in Piano di Rientro e quelle non in piano, si conferma il trend in diminuzione sia per i ricoveri chirurgici che medici. Per questi ultimi si rileva la diminuzione dell'incidenza sul totale dei ricoveri sia in Abruzzo sia complessivamente nelle altre Regioni.

REGIONE MOLISE – Domanda soddisfatta - Degenza media

Degenza media totale e Preintervento dei ricoveri chirurgici in regime ordinario



Incidenza Degenza Media del Preintervento sul totale dei ricoveri chirurgici in regime ordinario

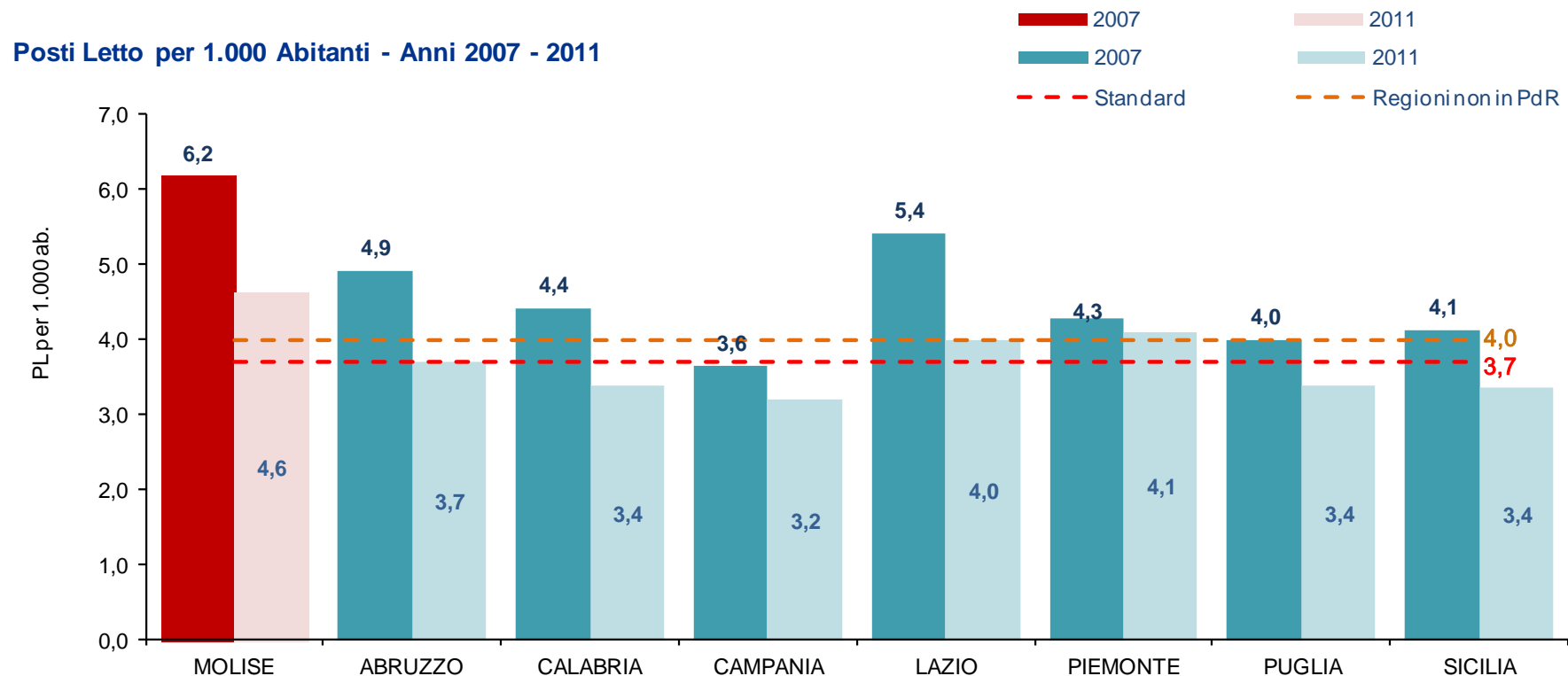


L'analisi della Degenza Media dei ricoveri chirurgici, evidenzia un trend altalenante nel corso degli anni. Dal confronto tra il 2007 e il 2011 emerge una diminuzione sia della degenza media totale dei ricoveri chirurgici, che per la degenza media Preintervento.

Prendendo in esame in confronto con le Regioni in Piano e non in piano, emerge per il Molise un andamento simile in diminuzione della degenza media. Si conferma altresì una riduzione dell'incidenza della degenza media Preintervento rispetto alla degenza media del totale dei ricoveri chirurgici.

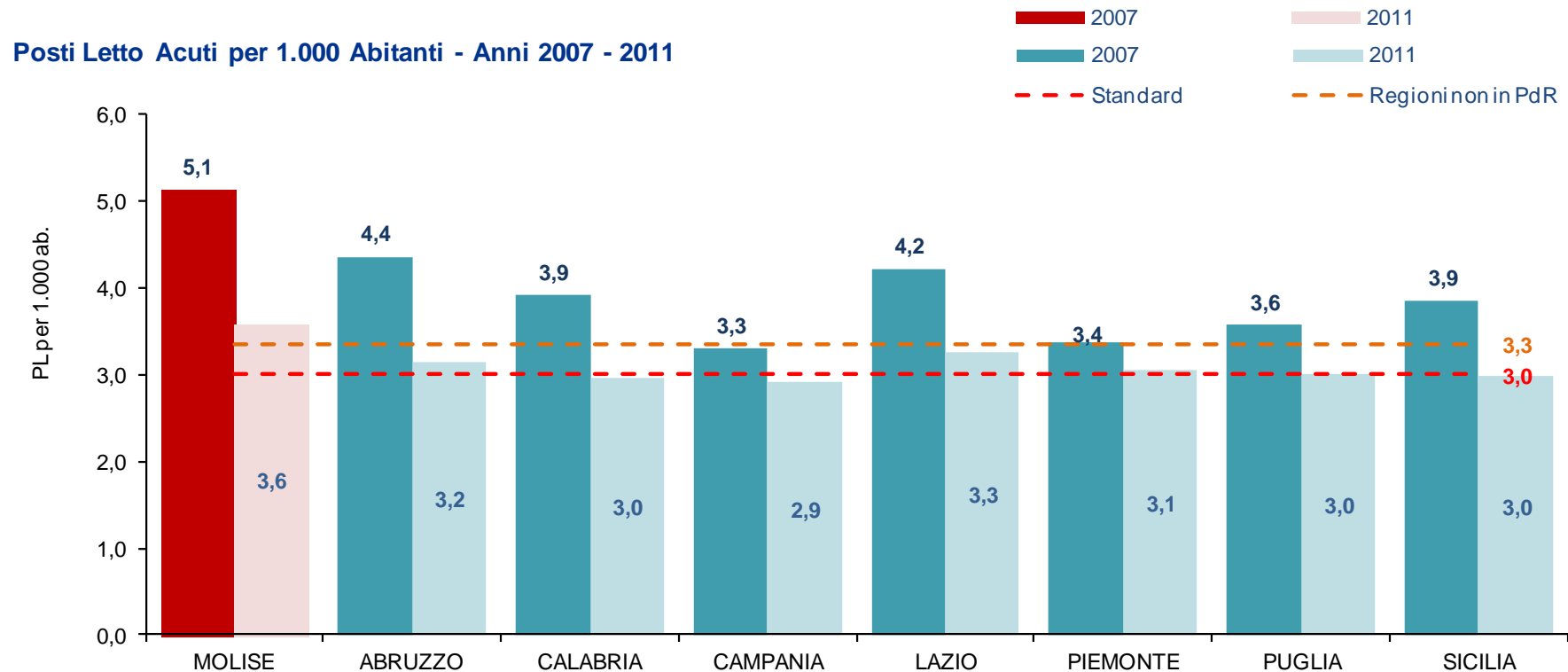
OFFERTA OSPEDALIERA

REGIONE MOLISE – Offerta - Posti letto totali



Il trend 2007-2011 dei posti letto della Regione Molise evidenzia una riduzione della dotazione complessiva degli stessi del **25% c.a.** Tale riduzione è in linea con i trend in diminuzione delle altre Regioni in Piano di Rientro. Confrontando la dotazione per l'anno 2011, con lo standard di riferimento nazionale pari a 3,7 posti letto per 1.000 abitanti, definito dal Patto per la Salute 2010-2012 e recepito dall'art. 1, comma 13, lettera c) della Legge 189/2012, la stessa risulta essere tuttavia superiore allo standard.

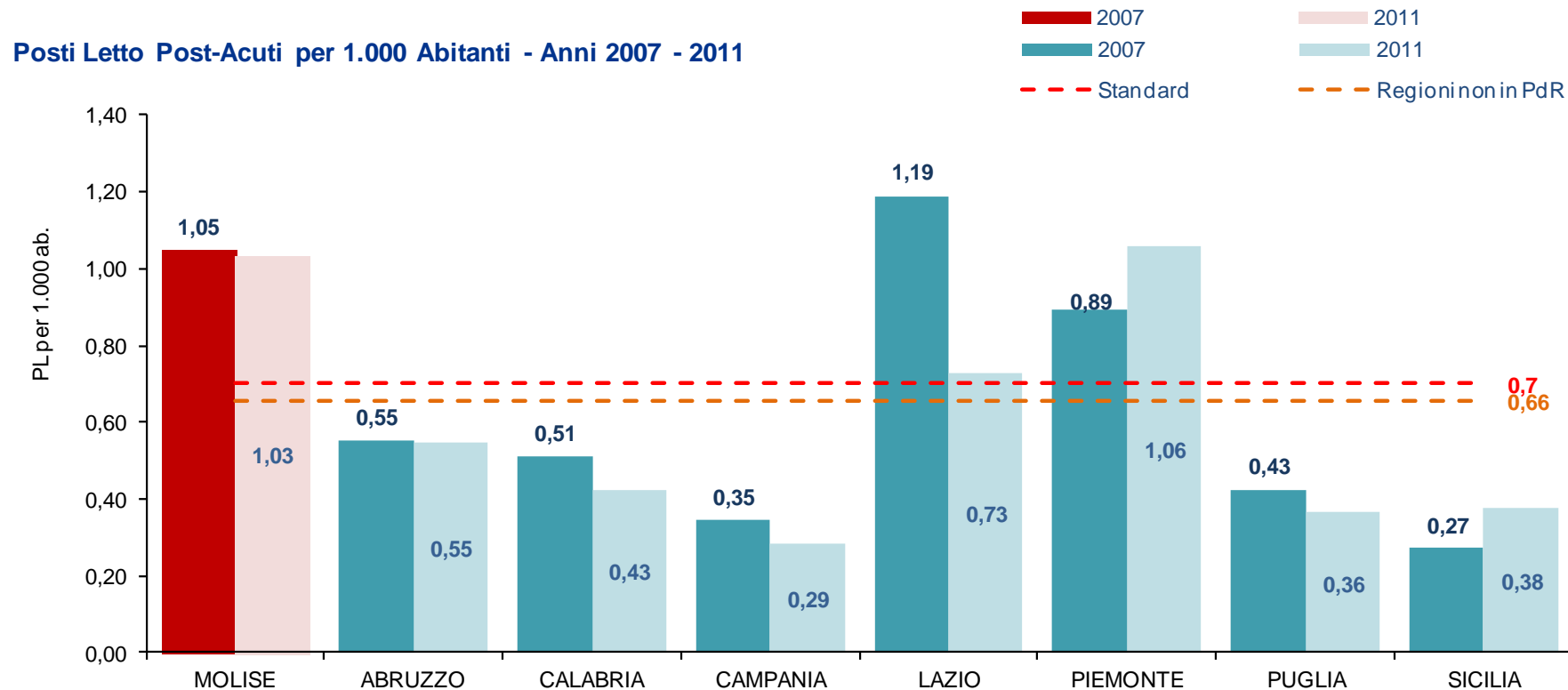
REGIONE MOLISE – Offerta - Posti letto acuti



L'analisi del trend 2007-2011 dei posti letto per acuti della Regione Molise conferma la riduzione della dotazione degli stessi del **30% c.a.** Anche in questo caso si conferma la riduzione in linea con i trend in diminuzione delle altre Regioni in Piano di Rientro.

Confrontando la dotazione per l'anno 2011, con lo standard di riferimento nazionale pari a 3 posti letto per 1.000 abitanti, definito dal Patto per la Salute 2010-2012 e recepito dall'art. 1, comma 13, lettera c) della Legge 189/2012, la stessa risulta essere tuttavia superiore allo standard di riferimento.

REGIONE MOLISE – Offerta - Posti letto post-acute



L'analisi del trend 2007-2011 dei posti letto per post-acute della Regione Molise denota una lieve riduzione della dotazione degli stessi del **1,4% c.a.** La dotazione riscontrata nel 2011 risulta essere tra le più alte rispetto alle altre Regioni in Piano di Rientro (1,03 posti letto per 1.000 abitanti). Confrontando la dotazione per l'anno 2011, con lo standard di riferimento nazionale pari a 0,7 posti letto per 1.000 abitanti, definito dal Patto per la Salute 2010-2012 e recepito dall'art. 1, comma 13, lettera c) della Legge 189/2012, la stessa risulta essere tuttavia superiore allo standard.