



Ministero della Salute

**DIPARTIMENTO DELLA PROGRAMMAZIONE E DELL'ORDINAMENTO
DEL SERVIZIO SANITARIO NAZIONALE**

DIREZIONE GENERALE DELLA PROGRAMMAZIONE SANITARIA
UFFICIO X ex DGPROG - SiVeAS

Monitoraggio assistenza ospedaliera

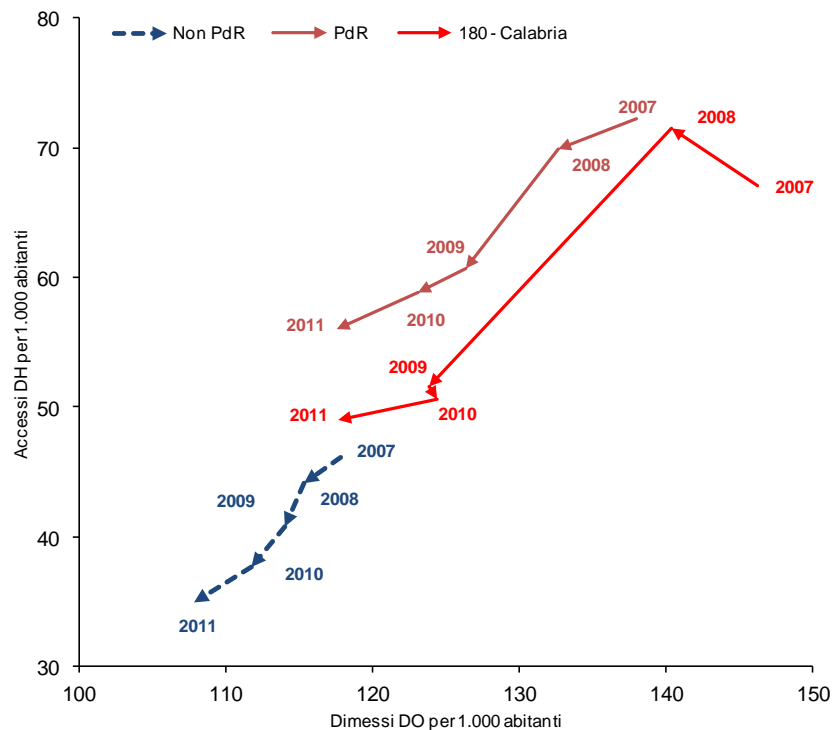
Regione Calabria

Dicembre 2013

DOMANDA SODDISFATTA OSPEDALIERA

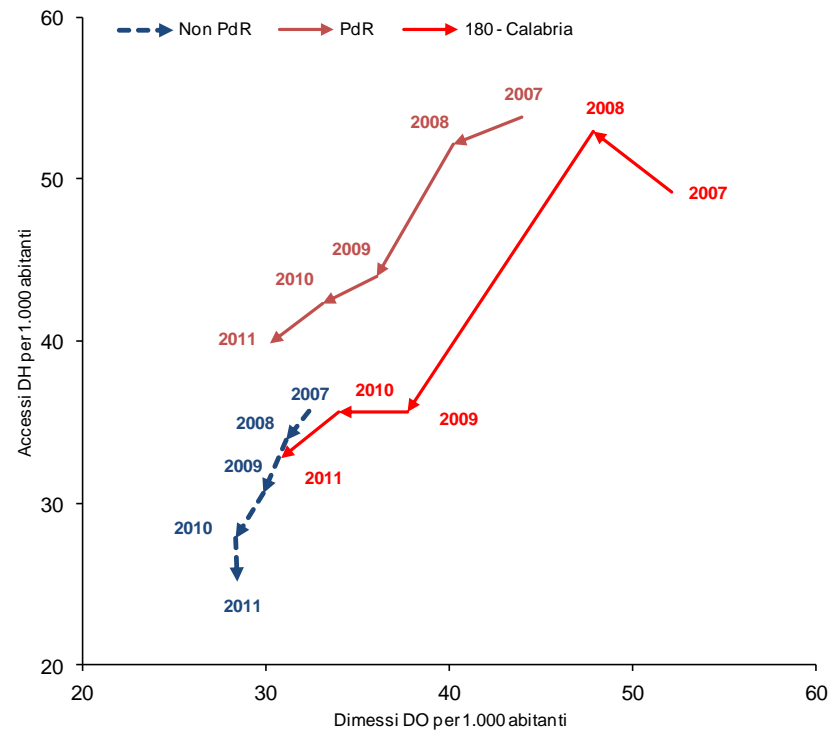
REGIONE CALABRIA – Domanda soddisfatta - Ospedalizzazione

Tasso di ospedalizzazione standardizzato per 1.000 abitanti



Per la Calabria tra il 2007-2011 si rileva un trend in diminuzione del tasso di ospedalizzazione, che evidenzia un progressivo contenimento della potenziale inappropriatezza. Tale performance, se confrontata con l'andamento complessivo delle Regioni in Piano di Rientro risulta essere migliore mentre rispetto alle Regioni non in Piano, denota ulteriori margini di miglioramento.

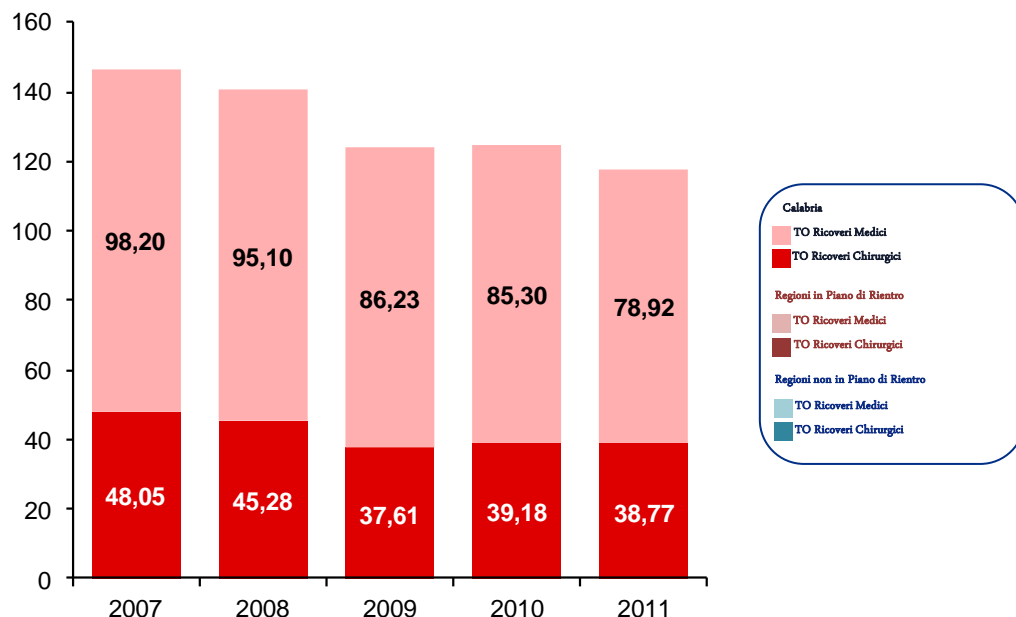
Tasso di ospedalizzazione standardizzato per 1.000 abitanti – 108 DRG a maggior rischio di inappropriatezza in regime ordinario



Osservando il dettaglio dell'ospedalizzazione per i ricoveri afferenti ai 108 DRG a maggior rischio di inappropriatezza in Regime Ordinario, previsti dal Patto per la Salute 2010-2012, si conferma il trend in diminuzione della Regione, che per la degenza ordinaria, risulta essere in linea nel confronto con le altre Regioni in Piano di Rientro, ma ancora migliorabile rispetto a quelle non in Piano.

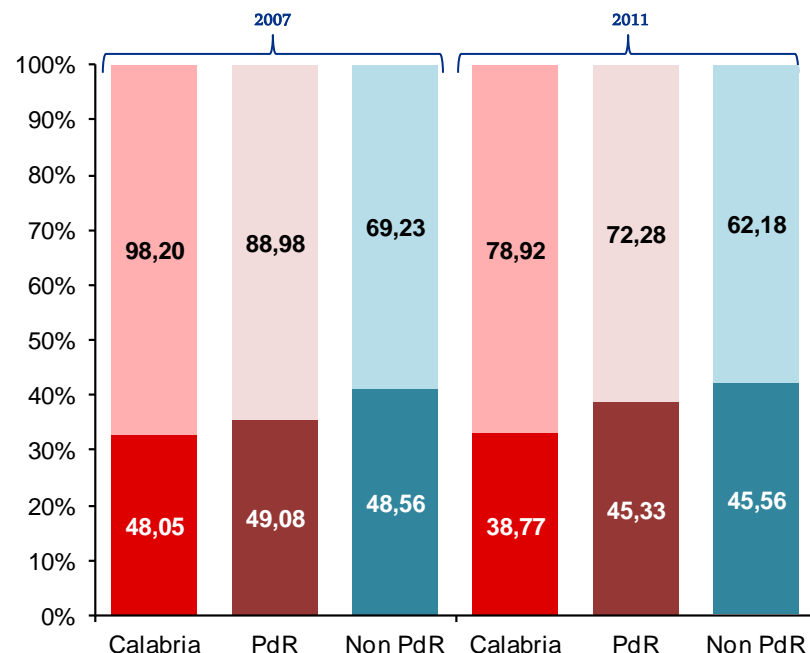
REGIONE CALABRIA – Domanda soddisfatta - Ospedalizzazione

Tasso di ospedalizzazione standardizzato per 1.000 abitanti ricoveri medici e chirurgici in regime ordinario



Dettagliando l'ospedalizzazione dei ricoveri in regime ordinario si rileva una riduzione del 20% sia dei ricoveri medici che dei chirurgici tra il 2007 e il 2011.

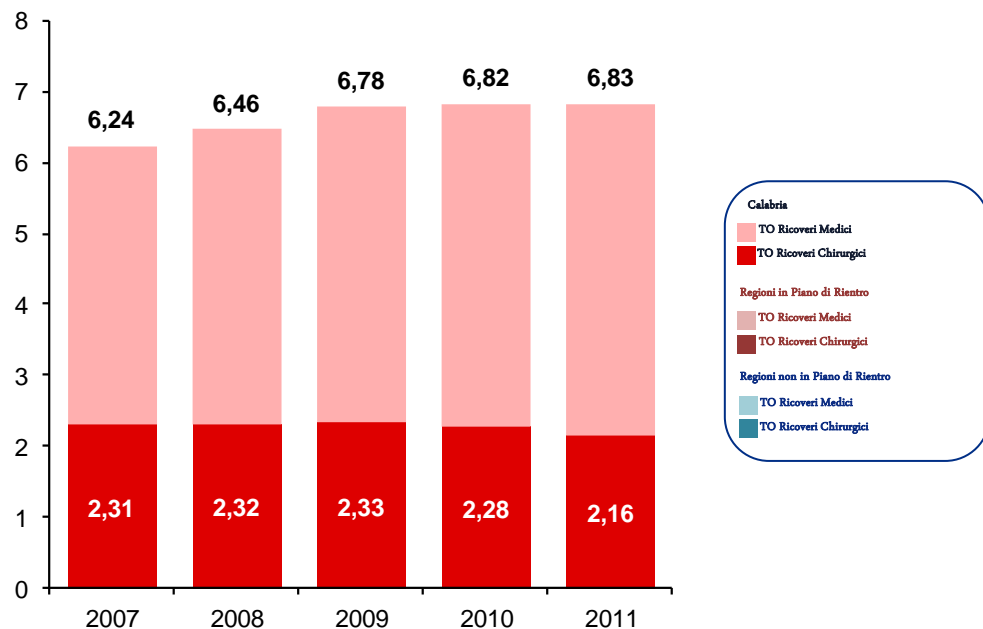
Incidenza tasso di ospedalizzazione standardizzato per 1.000 abitanti ricoveri medici e chirurgici in regime ordinario



Confrontando la Calabria con le Regioni in Piano di Rientro e quelle non in piano, si conferma il trend in diminuzione sia per i ricoveri chirurgici che medici. Rispetto alle Regioni in Piano di Rientro che a quelle non in Piano si riscontra una minore incidenza dei ricoveri chirurgici rispetto ai medici.

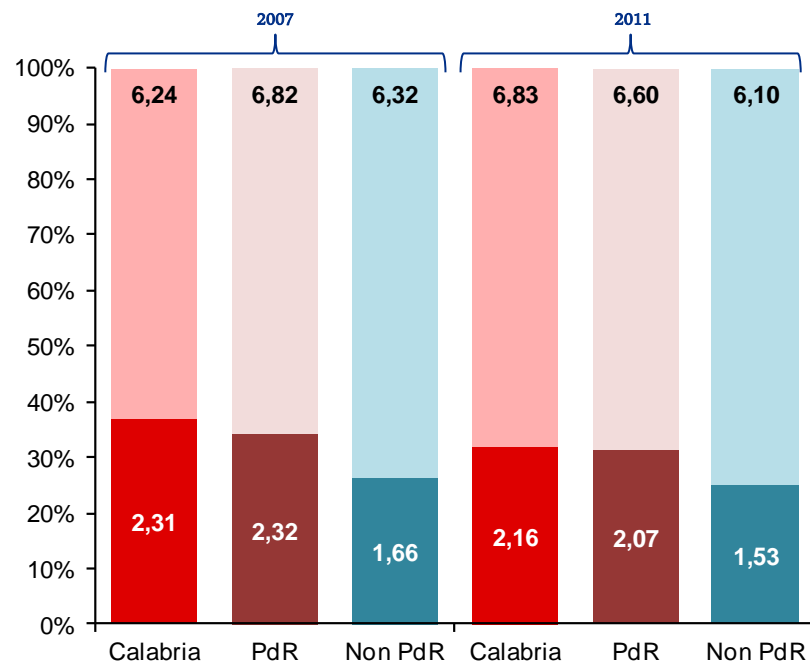
REGIONE CALABRIA – Domanda soddisfatta - Degenza media

Degenza media totale e Preintervento dei ricoveri chirurgici in regime ordinario



L'analisi della Degenza Media del totale dei ricoveri chirurgici, evidenzia un trend in aumento negli anni. Per quanto concerne la degenza media Preintervento si riscontra una diminuzione a partire dal 2009.

Incidenza Degenza Media del Preintervento sul totale dei ricoveri chirurgici in regime ordinario

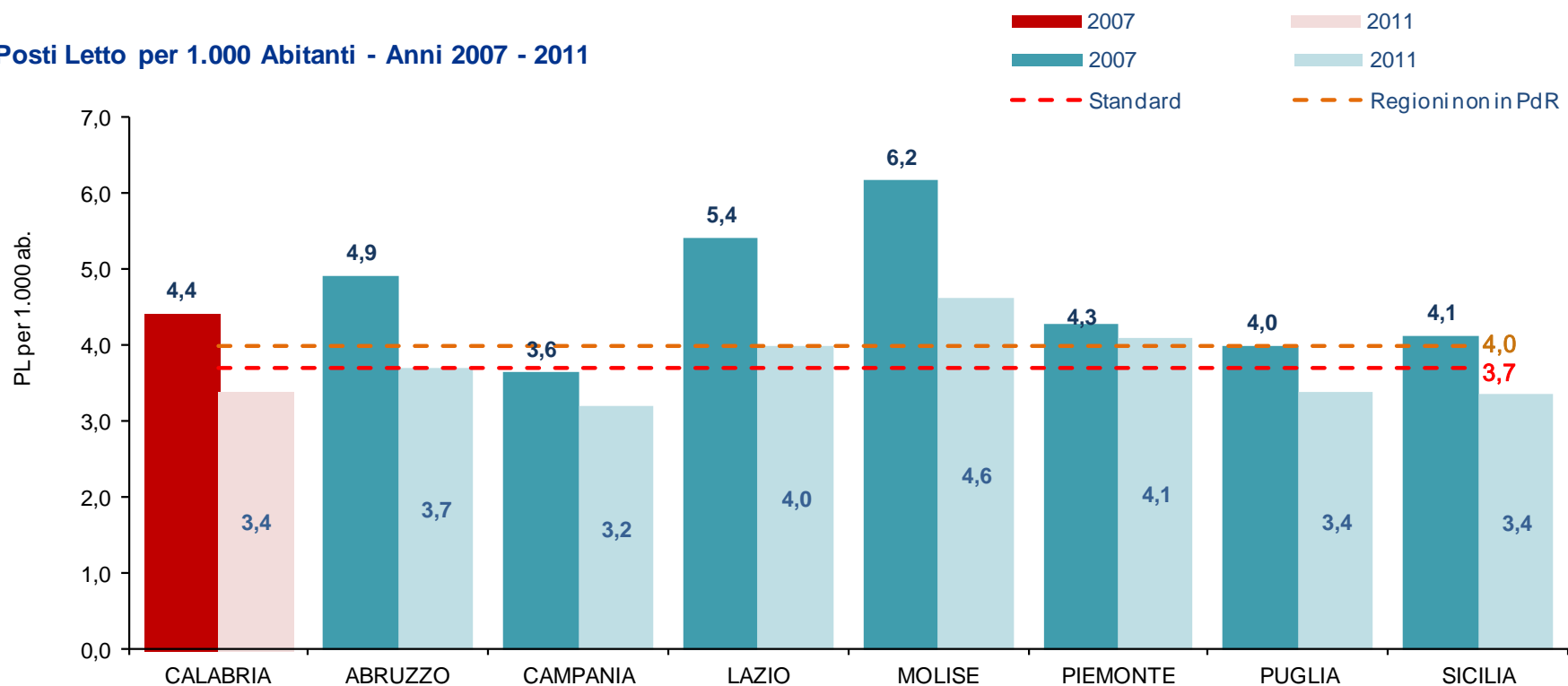


Prendendo in esame in confronto con le Regioni in Piano e non in piano, emerge un trend dell'incidenza della degenza media Preintervento in linea, e si conferma il relativo trend in diminuzione. Dal confronto emerge altresì un aumento della degenza media del totale dei ricoveri chirurgici in Calabria rispetto alle altre Regioni in cui diminuisce.

OFFERTA OSPEDALIERA

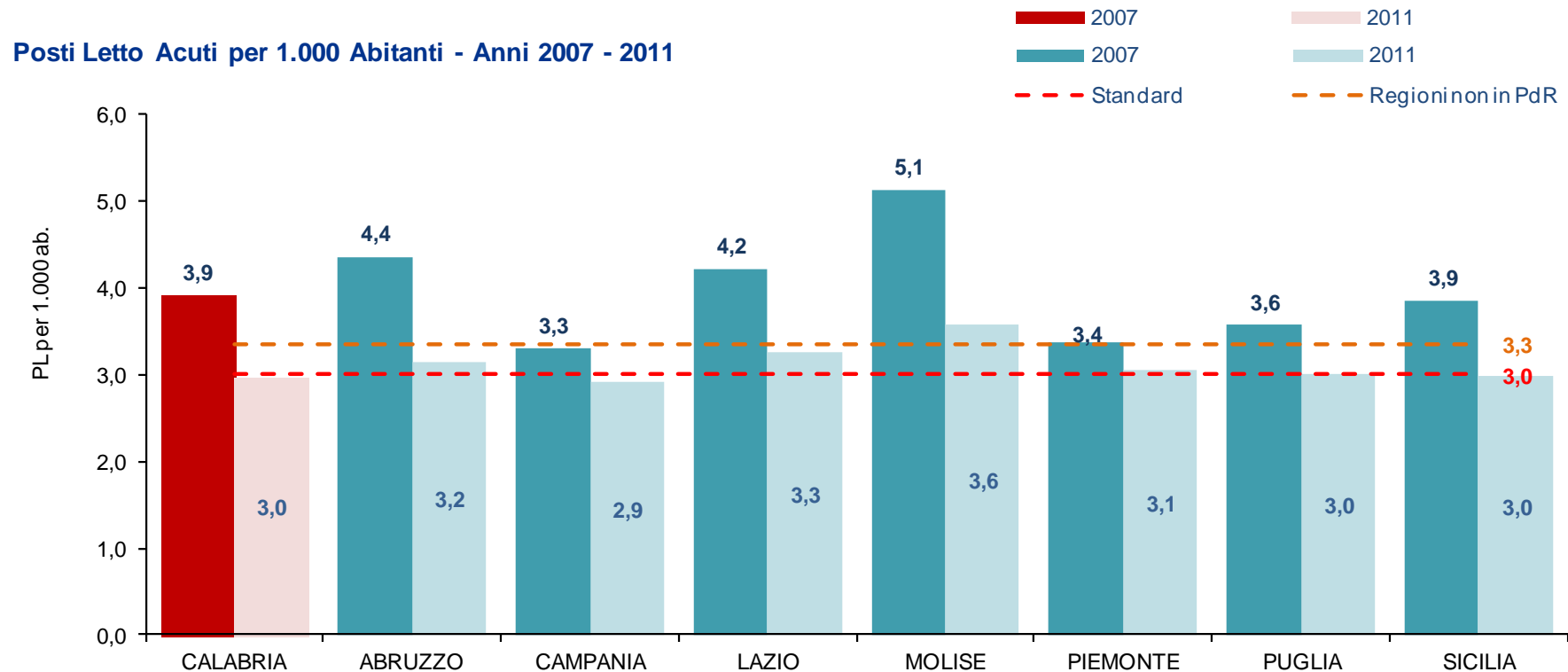
REGIONE CALABRIA – Offerta - Posti letto totali

Posti Letto per 1.000 Abitanti - Anni 2007 - 2011



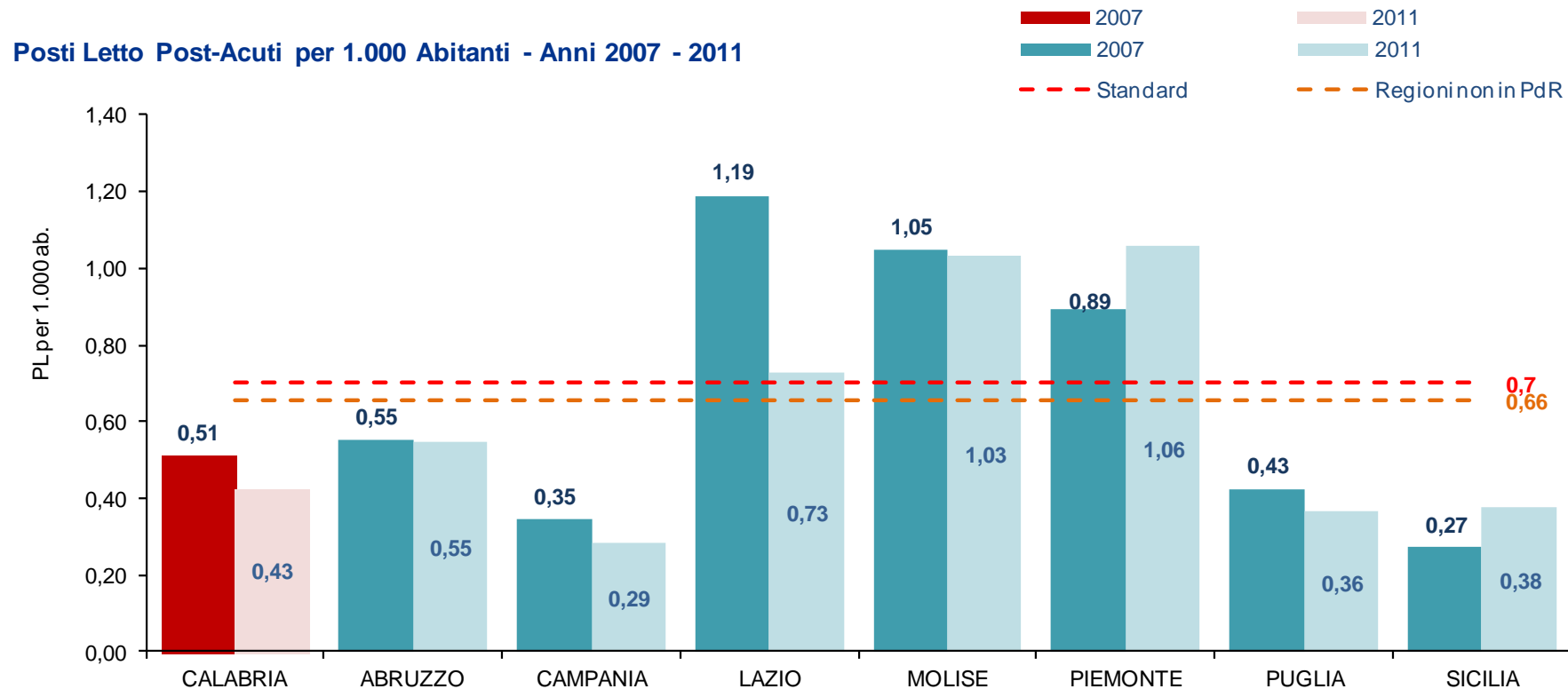
Il trend 2007-2011 dei posti letto della Regione Calabria evidenzia una riduzione della dotazione complessiva degli stessi del **23% c.a.** Tale riduzione è in linea con i trend in diminuzione delle altre Regioni in Piano di Rientro. Confrontando la dotazione per l'anno 2011, con lo standard di riferimento nazionale pari a 3,7 posti letto per 1.000 abitanti, definito dal Patto per la Salute 2010-2012 e recepito dall'art. 1, comma 13, lettera c) della Legge 189/2012, la stessa si pone al di sotto di tale standard.

REGIONE CALABRIA – Offerta - Posti letto acuti



L'analisi del trend 2007-2011 dei posti letto per acuti della Regione Calabria conferma la riduzione della dotazione degli stessi di pari al **24% c.a.** Anche in questo caso si conferma la riduzione in linea con i trend in diminuzione delle altre Regioni in Piano di Rientro.
 Confrontando la dotazione per l'anno 2011, con lo standard di riferimento nazionale pari a 3 posti letto per 1.000 abitanti, definito dal Patto per la Salute 2010-2012 e recepito dall'art. 1, comma 13, lettera c) della Legge 189/2012, la stessa risulta in linea con tale standard.

REGIONE CALABRIA – Offerta - Posti letto post-acuti



L'analisi del trend 2007-2011 dei posti letto per post-acuti della Regione Calabria denota una riduzione della dotazione degli stessi del **17% c.a.** La dotazione riscontrata nel 2011 risulta essere tra le più basse rispetto alle altre Regioni in Piano di Rientro (0,43 posti letto per 1.000 abitanti). Confrontando la dotazione per l'anno 2011, con lo standard di riferimento nazionale pari a 0,7 posti letto per 1.000 abitanti, definito dal Patto per la Salute 2010-2012 e recepito dall'art. 1, comma 13, lettera c) della Legge 189/2012, la stessa si pone al di sotto di tale riferimento.