



Ministero della Salute

**DIPARTIMENTO DELLA PROGRAMMAZIONE E DELL'ORDINAMENTO
DEL SERVIZIO SANITARIO NAZIONALE**

DIREZIONE GENERALE DELLA PROGRAMMAZIONE SANITARIA
UFFICIO X ex DGPROG - SiVeAS

Monitoraggio assistenza ospedaliera

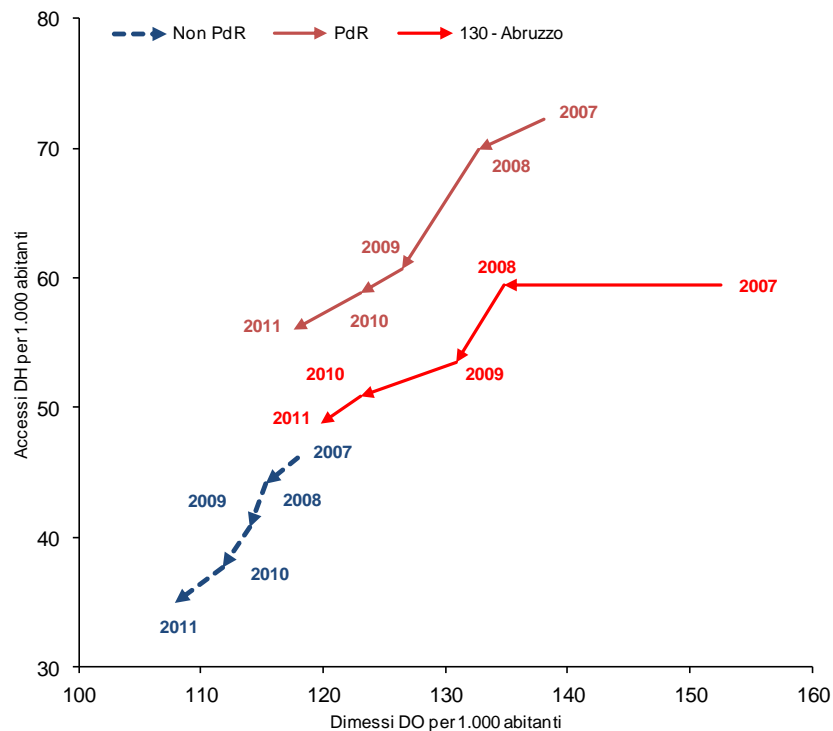
Regione Abruzzo

Dicembre 2013

DOMANDA SODDISFATTA OSPEDALIERA

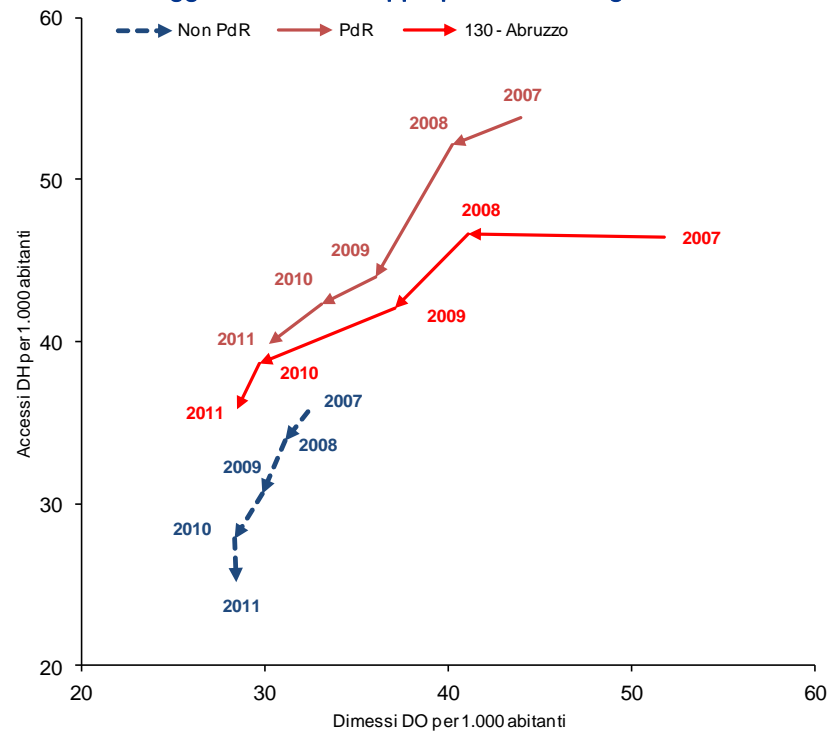
REGIONE ABRUZZO – Domanda soddisfatta - Ospedalizzazione

Tasso di ospedalizzazione standardizzato per 1.000 abitanti



Per l'Abruzzo tra il 2007-2011 si rileva un trend in diminuzione del tasso di ospedalizzazione, che evidenzia un progressivo contenimento della potenziale inappropriatezza. Tale performance, se confrontata con l'andamento complessivo delle Regioni in Piano di Rientro risulta essere migliore mentre rispetto alle Regioni non in Piano, denota ulteriori margini di miglioramento.

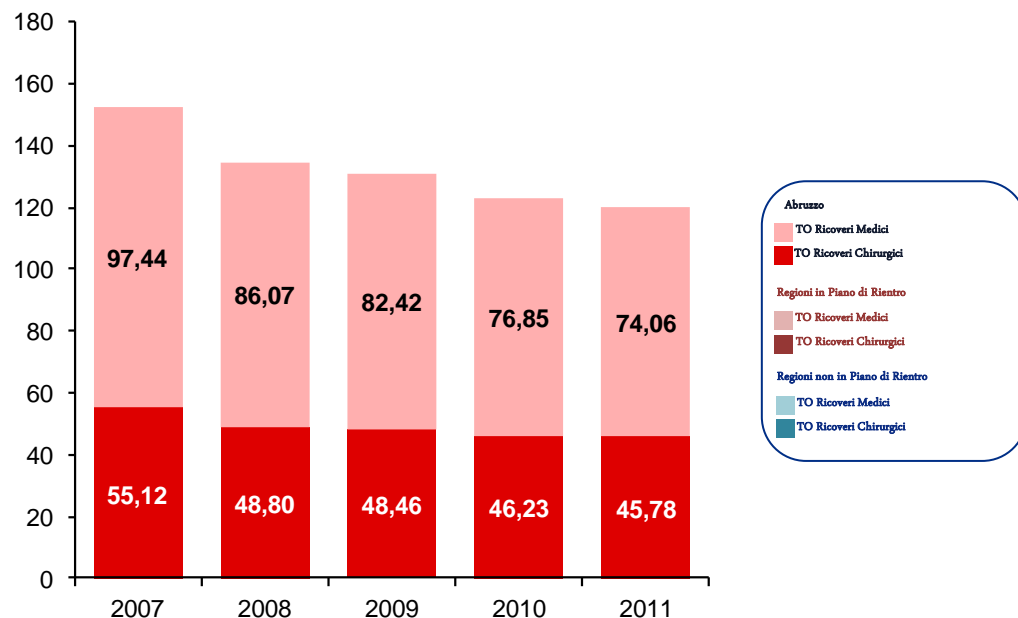
Tasso di ospedalizzazione standardizzato per 1.000 abitanti – 108 DRG a maggior rischio di inappropriatezza in regime ordinario



Osservando il dettaglio dell'ospedalizzazione per i ricoveri afferenti ai 108 DRG a maggior rischio di inappropriatezza in Regime Ordinario, previsti dal Patto per la Salute 2010-2012, si conferma il trend in diminuzione della Regione, che per la degenza ordinaria, risulta essere in linea nel confronto con le altre Regioni non in Piano di Rientro,

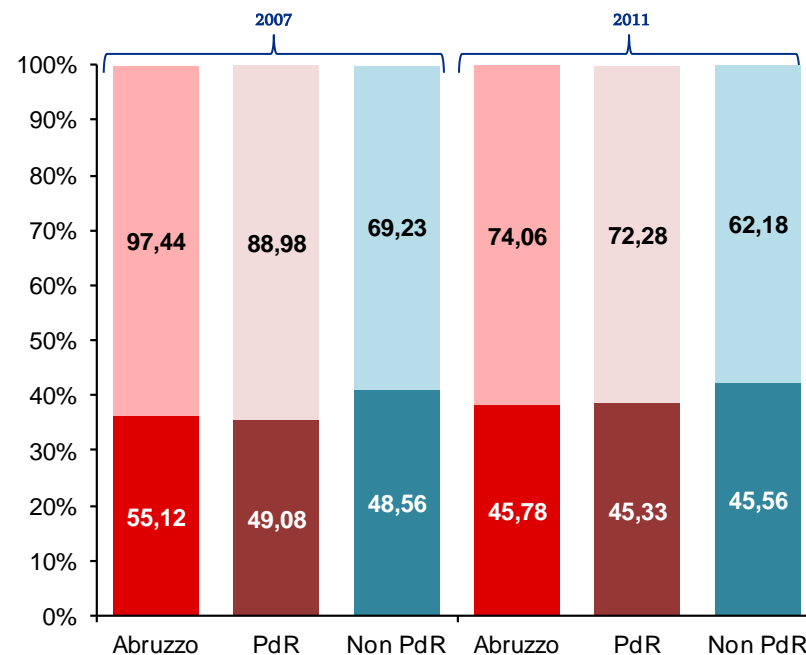
REGIONE ABRUZZO – Domanda soddisfatta - Ospedalizzazione

Tasso di ospedalizzazione standardizzato per 1.000 abitanti ricoveri medici e chirurgici in regime ordinario



Dettagliando l'ospedalizzazione dei ricoveri in regime ordinario si rileva una riduzione del **24%** dei ricoveri medici e del **19%** per i chirurgici tra il 2007 e il 2011.

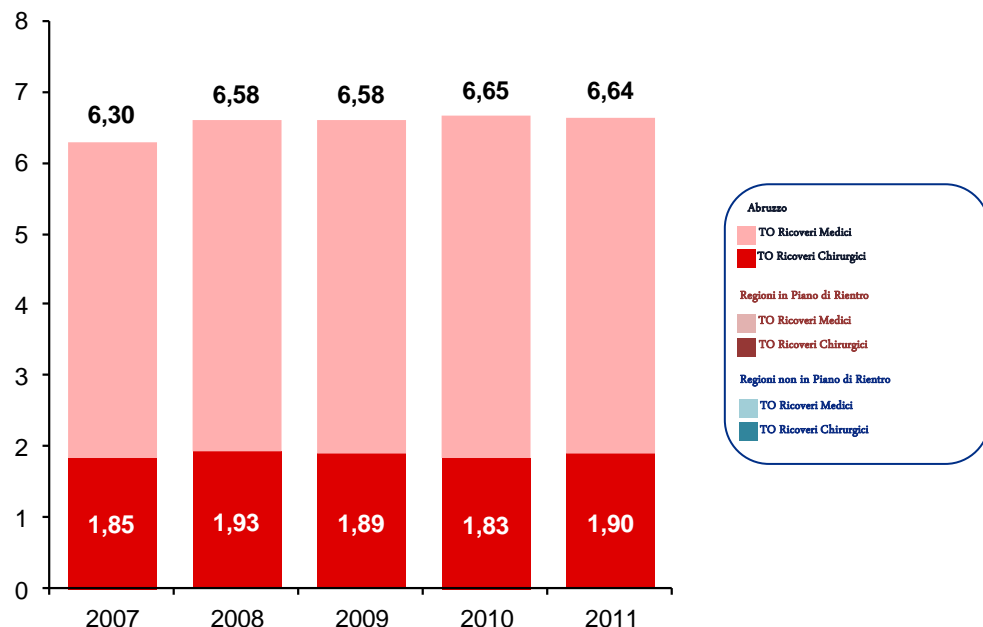
Incidenza tasso di ospedalizzazione standardizzato per 1.000 abitanti ricoveri medici e chirurgici in regime ordinario



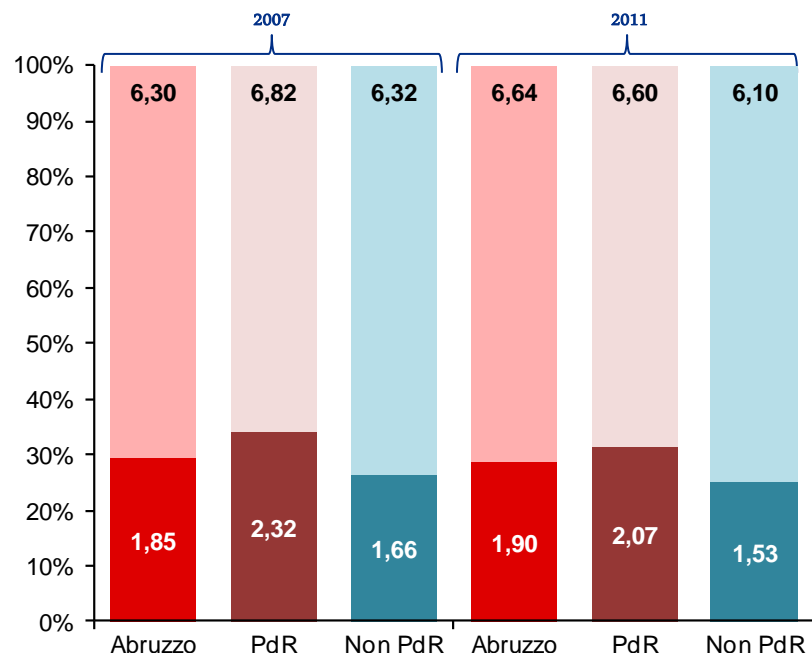
Confrontando la Regione Abruzzo con le Regioni in Piano di Rientro e quelle non in Piano, si conferma il trend in diminuzione sia per i ricoveri chirurgici che medici. L'incidenza dei ricoveri medici sul totale resta sostanzialmente invariata sia in Abruzzo che complessivamente nelle altre Regioni. Il tasso di ospedalizzazione dei ricoveri chirurgici nel 2011, è sostanzialmente lineare.

REGIONE ABRUZZO – Domanda soddisfatta - Degenza media

Degenza media totale e Preintervento dei ricoveri chirurgici in regime ordinario



Incidenza Degenza Media del Preintervento sul totale dei ricoveri chirurgici in regime ordinario

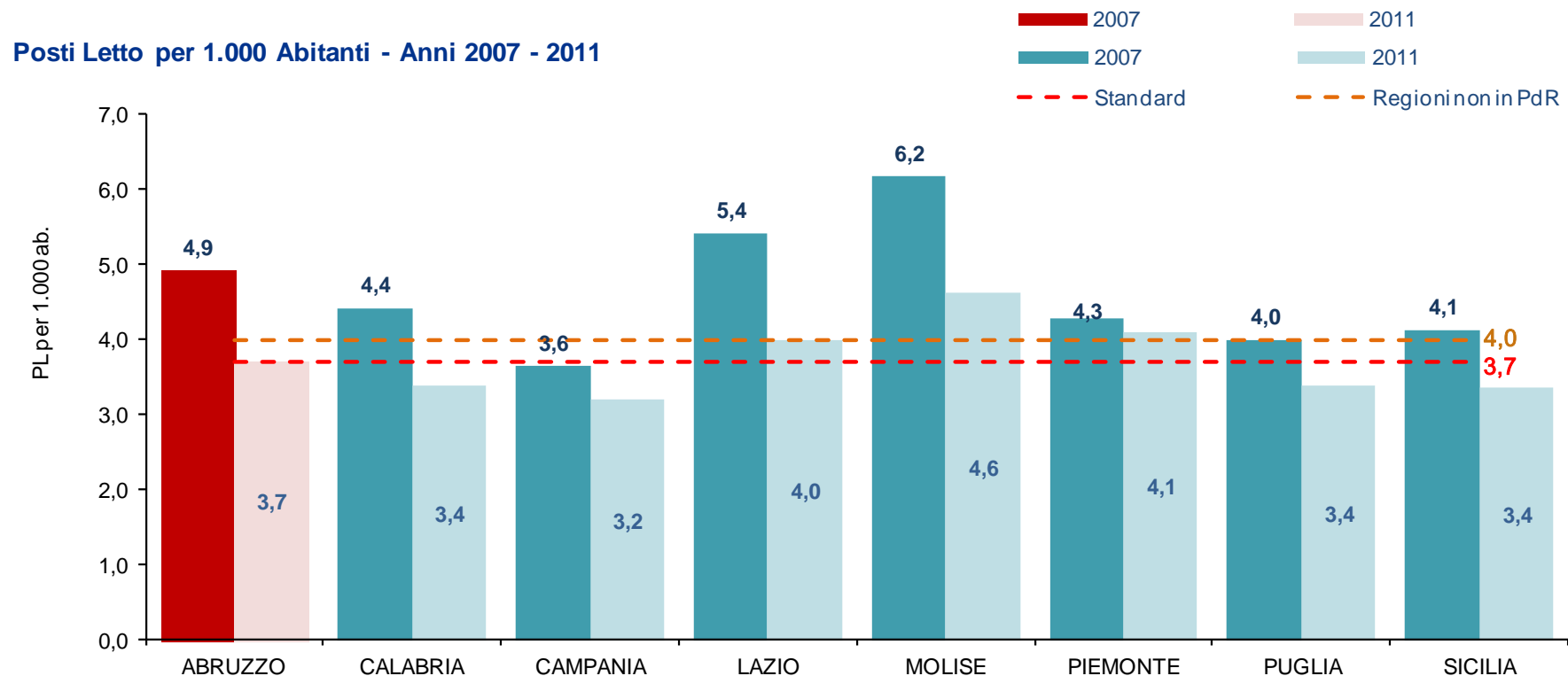


L'analisi della Degenza Media dei ricoveri chirurgici, evidenzia un trend in aumento nel corso degli anni. Dal confronto tra il 2007 e il 2011 emerge un aumento sia della degenza media totale che della degenza del Preintervento. Il valore del 2011 per quest'ultima aumenta nuovamente rispetto al 2007, dopo aver raggiunto il minimo sottrico, nell'arco temporale considerato, nel 2010.

Prendendo in esame in confronto con le Regioni in Piano e non in piano, emerge per l'Abruzzo un'incidenza inferiore della degenza media Preintervento. Tuttavia il confronto dei trend fa emergere un andamento in aumento, in controtendenza rispetto sia alla degenza media del totale dei ricoveri chirurgici che del Preintervento rilevato complessivamente nelle altre Regioni.

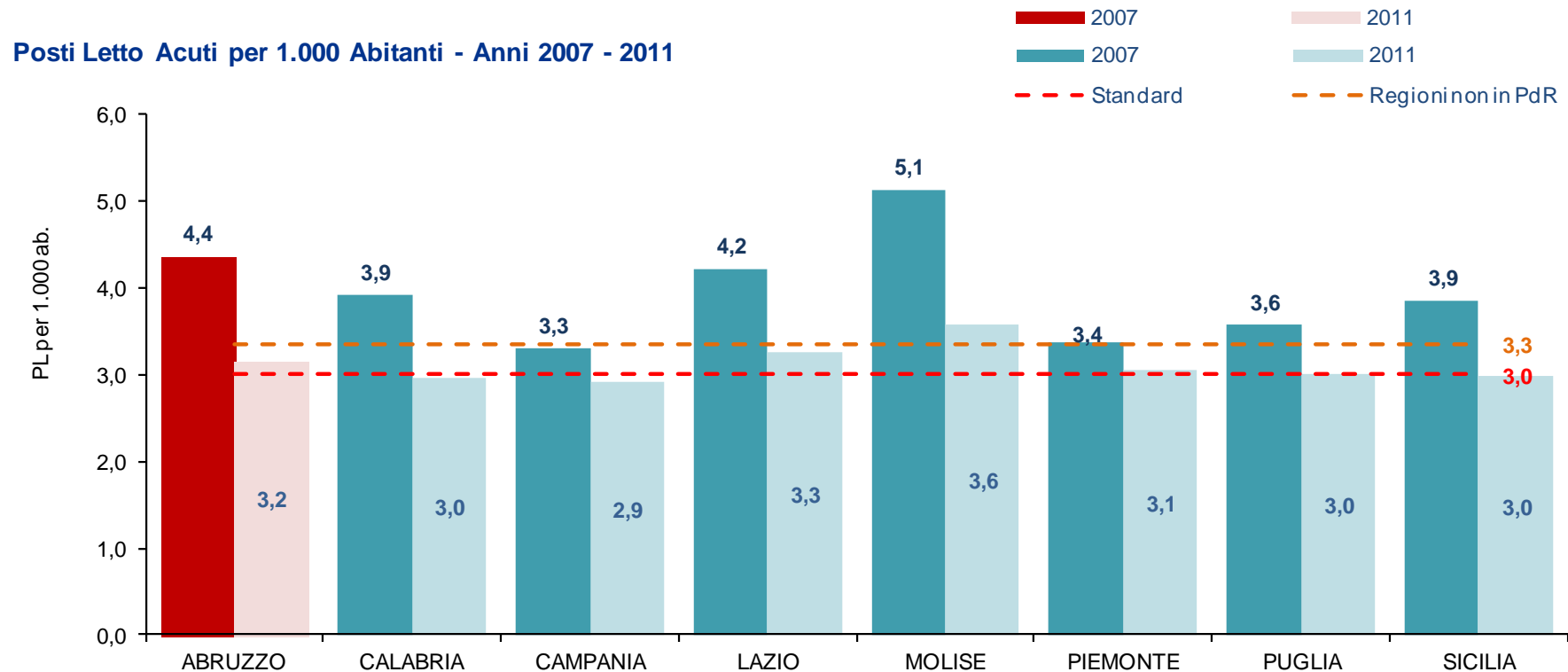
OFFERTA OSPEDALIERA

REGIONE ABRUZZO – Offerta - Posti letto totali



Il trend 2007-2011 dei posti letto della Regione Abruzzo evidenzia una riduzione della dotazione complessiva degli stessi del **25% c.a.** Tale riduzione è in linea con i trend in diminuzione delle altre Regioni in Piano di Rientro. Confrontando la dotazione per l'anno 2011, con lo standard di riferimento nazionale pari a 3,7 posti letto per 1.000 abitanti, definito dal Patto per la Salute 2010-2012 e recepito dall'art. 1, comma 13, lettera c) della Legge 189/2012, la stessa risulta essere in linea con tale standard.

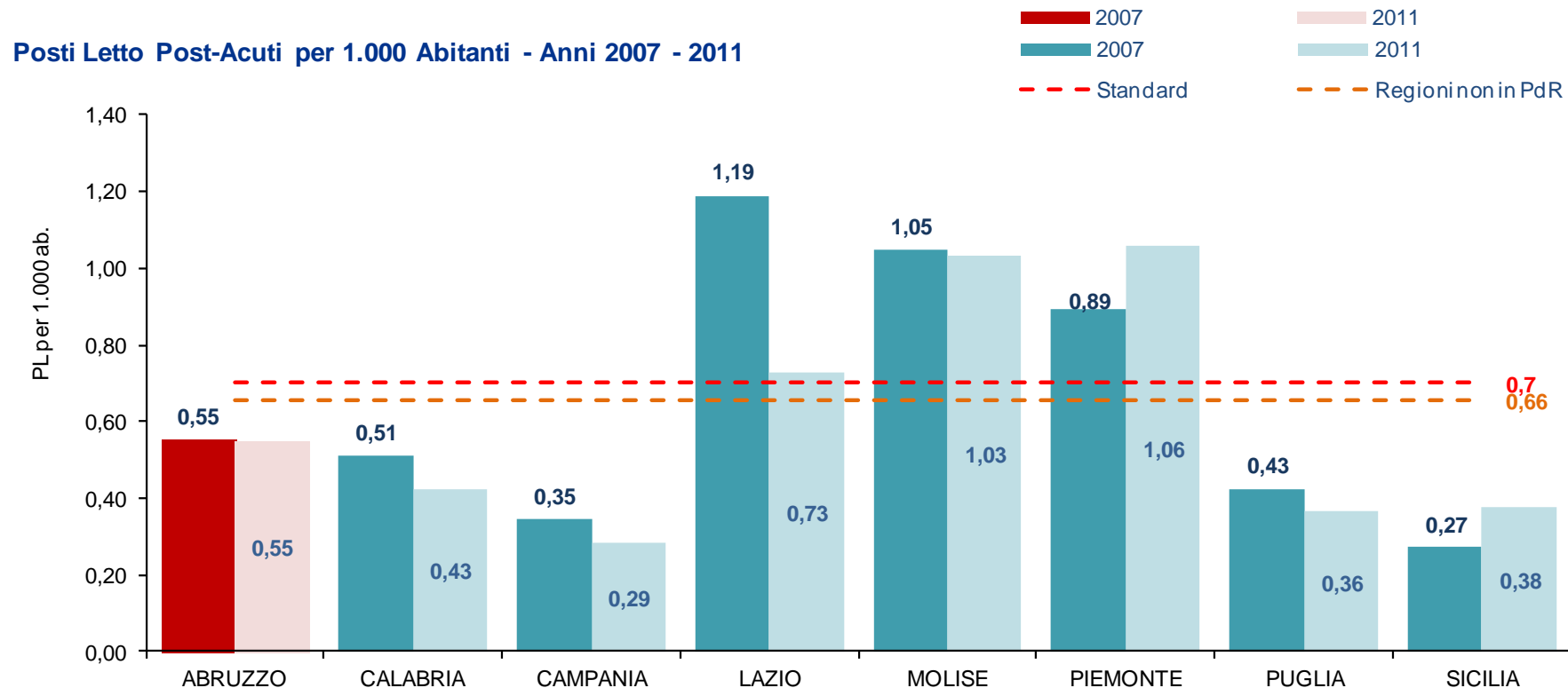
REGIONE ABRUZZO – Offerta - Posti letto acuti



L'analisi del trend 2007-2011 dei posti letto per acuti della Regione Abruzzo conferma la riduzione della dotazione degli stessi di poco inferiore al **28% c.a.** Anche in questo caso si conferma la riduzione in linea con i trend in diminuzione delle altre Regioni in Piano di Rientro.

Confrontando la dotazione per l'anno 2011, con lo standard di riferimento nazionale pari a 3 posti letto per 1.000 abitanti, definito dal Patto per la Salute 2010-2012 e recepito dall'art. 1, comma 13, lettera c) della Legge 189/2012, la stessa si pone leggermente al di sopra di tale standard.

REGIONE ABRUZZO – Offerta - Posti letto post-acuti



L'analisi del trend 2007-2011 dei posti letto per post-acuti della Regione Abruzzo non evidenzia scostamenti significativi (1% c.a). Tale scostamento risulta essere tra quelli più bassi, rispetto alle altre Regioni in Piano di Rientro.

Confrontando la dotazione per l'anno 2011, con lo standard di riferimento nazionale pari a 0,7 posti letto per 1.000 abitanti, definito dal Patto per la Salute 2010-2012 e recepito dall'art. 1, comma 13, lettera c) della Legge 189/2012, la stessa si pone al di sotto di tale riferimento (0,55 posti letto per 1.000 abitanti).