

DATI, INDICATORI E GRAFICI A LIVELLO NAZIONALE

INDICE

DATI, INDICATORI E GRAFICI A LIVELLO NAZIONALE.

Ricoveri ordinari – Tutte le diagnosi registrate.

Ricoveri ordinari – Sola diagnosi principale.

Rapporto tra il tasso di ospedalizzazione nei ricoveri ordinari ottenuto utilizzando tutte le diagnosi registrate nella SDO e il tasso ottenuto utilizzando la sola diagnosi principale.

Diagnosi principale e secondarie registrate nella SDO dei ricoveri ordinari, per regione.

Ricoveri in Day Hospital – Tutte le diagnosi registrate.

Ricoveri in Day Hospital – Sola diagnosi principale.

Rapporto tra il tasso di ospedalizzazione nei ricoveri in Day-hospital ottenuto utilizzando tutte le diagnosi registrate nella SDO e il tasso ottenuto utilizzando la sola diagnosi principale.

Diagnosi principale e secondarie registrate nella SDO dei ricoveri in Day-hospital, per regione.

Ricoveri ordinari per sesso, classi di età e gruppi sintetici di diagnosi – Tutte le diagnosi registrate.

I gruppi sintetici di diagnosi più frequenti per età e sesso – Tutte le diagnosi registrate.

Dalla nascita a 4 anni 25

Da 5 a 14 anni

Da 14 a 44 anni

Da 45 a 64 anni

65 anni e oltre.

Rapporto tra i tassi di ospedalizzazione di maschi e femmine per diagnosi alla dimissione (tutte le diagnosi registrate).

Ricoveri in Day-hospital per sesso, classi di età e gruppi sintetici di diagnosi – Tutte le diagnosi registrate.

1. Ricoveri ordinari – Tutte le diagnosi registrate

	Maschi			Femmine			Tutti		
	Numero	Tasso	DM	Numero	Tasso	DM	Numero	Tasso	DM
Malattie infettive e parassitarie	146.947	525,4	9,3	123.232	415,7	8,9	270.179	469,0	9,1
tubercolosi	8.900	31,8	19,1	5.144	17,4	18,3	14.044	24,4	18,8
AIDS	17.947	64,2	13,1	7.017	23,7	12,4	24.964	43,3	12,9
Tumori (inclusi benigni, in situ e comport. incerto)	569.559	2036,5	10,3	574.159	1936,8	9,3	1.143.719	1985,2	9,8
tumori mal. cavo orale	3.144	11,2	12,8	1.236	4,2	12,8	4.380	7,6	12,8
tumori mal. esofago	6.840	24,5	13,3	1.688	5,7	13,8	8.528	14,8	13,4
tumori mal. stomaco	19.341	69,2	14,5	12.521	42,2	15,5	31.862	55,3	14,9
tumori mal. colonretto	45.976	164,4	13,8	37.898	127,8	14,7	83.874	145,6	14,2
tumori mal. pancreas	10.215	36,5	14,1	8.883	30,0	15,3	19.098	33,1	14,6
tumori mal. fegato	26.244	93,8	10,4	11.332	38,2	11,9	37.576	65,2	10,8
tumori mal. laringe	11.947	42,7	12,6	1.065	3,6	13,8	13.012	22,6	12,7
tumori mal. trachea bronchi polmoni	83.377	298,1	11,1	18.335	61,8	12,2	101.712	176,5	11,3
melanoma pelle	4.467	16,0	7,2	4.336	14,6	7,4	8.803	15,3	7,3
tumori mal. mammella	829	3,0	8,4	82.767	279,2	7,9	83.596	145,1	7,9
tumori mal. utero				24.488	82,6	9,3			
tumori mal. ovaio e annessi uterini				25.345	85,5	8,3			
tumori mal. prostata	43.251	154,6	10,4						
tumori mal. testicolo	3.587	12,8	6,5						
tumori mal. rene e altri organi urinari	13.451	48,1	11,8	6.909	23,3	12,6	20.360	35,3	12,1
tumori mal. vescica	60.125	215,0	8,4	12.434	41,9	9,0	72.559	125,9	8,5
tumori mal. encefalo	9.885	35,3	13,1	7.137	24,1	13,5	17.022	29,5	13,3
malattia di Hodgkin	3.597	12,9	8,5	3.030	10,2	9,5	6.627	11,5	9,0
leucemie	20.632	73,8	12,7	15.579	52,6	13,5	36.211	62,9	13,1
Malattie sistema circolatorio	1.354.097	4841,7	8,8	1.225.135	4132,7	9,4	2.579.237	4476,9	9,1
cardiopatie reumatiche croniche	20.620	73,7	9,4	34.666	116,9	9,7	55.286	96,0	9,6
malattia ipertensiva	428.029	1530,4	8,4	514.665	1736,1	9,0	942.696	1636,3	8,8
malattie ischemiche del cuore	435.988	1558,9	8,5	264.883	893,5	9,6	700.872	1216,5	8,9
aritmie cardiache	221.501	792,0	8,7	224.979	758,9	9,4	446.481	775,0	9,0
malattie cerebrovascolari	224.142	801,4	10,3	220.518	743,9	10,9	444.661	771,8	10,6
aterosclerosi	79.338	283,7	10,3	45.605	153,8	11,0	124.944	216,9	10,5
Diabete mellito	270.749	968,1	9,6	289.194	975,5	10,2	559.944	971,9	9,9
Malattie apparato respiratorio	701.210	2507,2	8,7	467.474	1576,9	8,9	1.168.687	2028,5	8,8
influenza	11.261	40,3	6,2	12.144	41,0	7,1	23.405	40,6	6,7
polmonite	100.846	360,6	12,8	73.973	249,5	13,0	174.819	303,4	12,9
bronchite cronica, enfisema e asma	328.681	1175,2	9,6	171.532	578,6	10,1	500.215	868,2	9,8
Malattie apparato digerente	809.203	2893,4	7,9	675.091	2277,3	8,8	1.484.296	2576,3	8,3
ulcera stomaco duodeno	53.899	192,7	10,1	33.360	112,5	11,2	87.259	151,5	10,5
appendicite	44.772	160,1	5,5	56.575	190,8	5,2	101.348	175,9	5,4
ernie addominali	193.321	691,2	5,1	74.467	251,2	8,0	267.788	464,8	5,9
malattia epatica cronica e cirrosi	163.682	585,3	9,5	99.553	335,8	10,3	263.235	456,9	9,8
colestiasi	89.630	320,5	9,7	135.211	456,1	9,2	224.842	390,3	9,4
malattie del pancreas	20.443	73,1	13,2	16.232	54,8	13,6	36.675	63,7	13,4
Malattie apparato genitourinario	474.992	1698,4	8,0	550.053	1855,5	6,9	1.025.045	1779,2	7,4
iperplasia prostata	114.780	410,4	8,8						
insufficienza renale	89.930	321,5	10,3	64.934	219,0	11,1	154.864	268,8	10,7
calcolosi vie urinarie e colica renale	100.012	357,6	5,5	72.849	245,7	5,8	172.861	300,0	5,6
Anemie	90.508	323,6	11,1	130.822	441,3	11,2	221.330	384,2	11,2
Disturbi psichici	170.254	608,8	11,6	240.287	810,5	12,0	410.542	712,6	11,9
Malattie e dipendenza da droghe e alcol	50.308	179,9	8,0	15.980	53,9	9,1	66.288	115,1	8,3
Malattie sistema nervoso	408.655	1461,2	6,4	474.181	1599,5	6,0	882.839	1532,4	6,1
cataratta	111.192	397,6	2,7	154.836	522,3	2,6	266.030	461,8	2,7
malattie orecchio e apofisi mastoide	63.232	226,1	5,6	69.048	232,9	6,0	132.280	229,6	5,8
Malattie cute e sottocutaneo	106.462	380,7	7,7	97.059	327,4	8,9	203.521	353,3	8,2
Malattie sist osteomuscolare e tessuto connettivo	337.651	1207,3	6,9	418.339	1411,2	8,3	755.992	1312,2	7,7
spondilosi / patologie dischi intervertebrali	110.804	396,2	7,8	122.115	411,9	8,4	232.919	404,3	8,1
Malformazioni congenite	92.519	330,8	6,6	72.696	245,2	7,4	165.215	286,8	7,0
Condiz. morbose orig perinatale	94.829	339,1	7,4	83.368	281,2	7,7	178.197	309,3	7,5
Sintomi, segni e stati morbosi mal definiti	447.607	1600,4	7,5	394.016	1329,1	7,4	841.624	1460,8	7,5
Traumatismi e avvelenamenti	603.396	2157,5	6,0	461.809	1557,8	7,4	1.065.209	1848,9	6,6
fratture	246.272	880,6	6,9	225.853	761,9	8,8	472.128	819,5	7,8
traumatismi	116.820	417,7	6,1	69.433	234,2	5,9	186.253	323,3	6,0
ustioni	6.323	22,6	10,2	3.624	12,2	11,4	9.948	17,3	10,6
avvelenamenti ed effetti tossici	19.180	68,6	4,2	19.805	66,8	4,3	38.985	67,7	4,2
Gravidanza e/o parto normali				313.810	1058,6	4,2			
Altre diagnosi di gravidanza, parto puerperio				569.547	1921,2	4,6			
Chemioterapia e radioterapia	67.589	241,7	6,3	77.119	260,1	5,4	144.708	251,2	5,8
TUTTI I RICOVERI	4.514.386	16141,4	7,2	5.008.290	16894,2	7,0	9.522.694	16528,8	7,1

2. Ricoveri ordinari – Sola diagnosi principale

	Maschi			Femmine			Tutti		
	Numero	Tasso	DM	Numero	Tasso	DM	Numero	Tasso	DM
Malattie infettive e parassitarie	99.019	354,0	8,3	80.871	272,8	7,6	179.890	312,2	8,0
tubercolosi	5.419	19,4	22,3	3.391	11,4	20,9	8.810	15,3	21,8
AIDS	10.917	39,0	13,8	4.044	13,6	13,4	14.961	26,0	13,7
Tumori (inclusi benigni, in situ e comport. incerto)	402.556	1439,4	10,9	412.587	1391,8	9,7	815.144	1414,9	10,3
tumori mal. cavo orale	2.165	7,7	13,4	913	3,1	13,0	3.078	5,3	13,3
tumori mal. esofago	4.465	16,0	14,8	1.107	3,7	15,4	5.572	9,7	14,9
tumori mal. stomaco	14.214	50,8	16,3	9.545	32,2	17,0	23.759	41,2	16,6
tumori mal. colonretto	32.482	116,1	15,9	26.519	89,5	17,0	59.001	102,4	16,4
tumori mal. pancreas	7.122	25,5	16,0	6.598	22,3	16,6	13.720	23,8	16,2
tumori mal. fegato	16.388	58,6	10,4	7.034	23,7	11,9	23.422	40,7	10,8
tumori mal. laringe	9.005	32,2	12,9	780	2,6	13,7	9.785	17,0	13,0
tumori mal. trachea bronchi polmoni	52.779	188,7	12,4	11.617	39,2	13,6	64.396	111,8	12,6
melanoma pelle	3.012	10,8	6,5	3.075	10,4	7,0	6.087	10,6	6,7
tumori mal. mammella	567	2,0	8,9	57.702	194,6	8,0	58.269	101,1	8,0
tumori mal. utero				16.299	55,0	10,0			
tumori mal. ovaio e annessi uterini				13.028	43,9	10,5			
tumori mal. prostata	23.789	85,1	10,1						
tumori mal. testicolo	2.487	8,9	6,1						
tumori mal. rene e altri organi urinari	9.385	33,6	12,3	4.925	16,6	13,0	14.310	24,8	12,5
tumori mal. vescica	49.455	176,8	8,2	10.493	35,4	8,5	59.948	104,1	8,3
tumori mal. encefalo	7.275	26,0	14,4	5.348	18,0	14,7	12.623	21,9	14,5
malattia di Hodgkin	1.957	7,0	9,0	1.670	5,6	10,5	3.627	6,3	9,7
leucemie	10.265	36,7	15,4	8.006	27,0	16,3	18.271	31,7	15,8
Malattie sistema circolatorio	803.251	2872,1	8,0	679.771	2293,0	8,6	1.483.025	2574,1	8,3
cardiopatie reumatiche croniche	6.265	22,4	9,9	9.346	31,5	9,9	15.611	27,1	9,9
malattia ipertensiva	43.650	156,1	6,5	66.657	224,9	7,2	110.307	191,5	6,9
malattie ischemiche del cuore	224.848	804,0	7,5	111.378	375,7	8,6	336.226	583,6	7,8
aritmie cardiache	75.500	270,0	5,7	73.544	248,1	6,2	149.045	258,7	5,9
malattie cerebrovascolari	139.103	497,4	10,0	139.839	471,7	10,8	278.942	484,2	10,4
aterosclerosi	28.832	103,1	10,5	13.489	45,5	11,9	42.322	73,5	11,0
Diabete mellito	35.247	126,0	8,3	46.722	157,6	9,2	81.970	142,3	8,8
Malattie apparato respiratorio	413.795	1479,5	7,4	292.565	986,9	7,5	706.361	1226,1	7,5
influenza	6.441	23,0	5,1	6.383	21,5	5,8	12.824	22,3	5,5
polmonite	72.350	258,7	11,1	53.618	180,9	11,3	125.968	218,6	11,1
bronchite cronica, enfisema e asma	110.688	395,8	8,6	67.038	226,1	9,1	177.726	308,5	8,8
Malattie apparato digerente	571.128	2042,1	6,7	460.843	1554,5	7,7	1.031.973	1791,2	7,1
ulcera stomaco duodeno	29.667	106,1	8,8	18.177	61,3	9,9	47.844	83,0	9,2
appendicite	41.780	149,4	5,1	51.409	173,4	4,8	93.190	161,8	4,9
ernie addominali	160.969	575,6	4,2	45.064	152,0	6,4	206.033	357,6	4,7
malattia epatica cronica e cirrosi	59.733	213,6	8,8	37.883	127,8	9,8	97.616	169,4	9,2
coeliaciasi	52.433	187,5	8,4	85.683	289,0	7,9	138.117	239,7	8,1
malattie del pancreas	12.701	45,4	12,4	9.600	32,4	12,8	22.301	38,7	12,6
Malattie apparato genitourinario	274.938	983,1	6,5	359.906	1214,1	5,2	634.844	1101,9	5,8
iperplasia prostata	56.097	200,6	8,2						
insufficienza renale	31.538	112,8	9,7	24.252	81,8	10,6	55.790	96,8	10,1
calcolosi vie urinarie e colica renale	77.175	275,9	4,6	55.900	188,6	5,0	133.075	231,0	4,7
Anemie	21.171	75,7	9,2	30.721	103,6	9,9	51.892	90,1	9,6
Disturbi psichici	103.066	368,5	13,2	124.283	419,2	14,6	227.349	394,6	13,9
Malattie e dipendenza da droghe e alcol	26.427	94,5	6,8	8.669	29,2	7,4	35.096	60,9	6,9
Malattie sistema nervoso	302.685	1082,3	5,0	370.108	1248,5	4,7	672.796	1167,8	4,8
cataratta	106.017	379,1	2,5	148.711	501,6	2,4	254.730	442,1	2,5
malattie orecchio e apofisi mastoide	44.348	158,6	5,2	50.318	169,7	5,6	94.666	164,3	5,4
Malattie cute e sottocutaneo	78.079	279,2	6,4	66.054	222,8	7,4	144.133	250,2	6,8
Malattie sist osteomuscolare e tessuto connettivo	253.204	905,3	6,3	287.313	969,2	7,7	540.519	938,2	7,0
spondilosi / patologie dischi intervertebrali	75.670	270,6	7,5	73.581	248,2	8,0	149.251	259,1	7,8
Malformazioni congenite	51.096	182,7	5,6	37.313	125,9	6,2	88.409	153,5	5,9
Condz. morbose orig perinatale	79.091	282,8	7,7	68.735	231,9	8,0	147.826	256,6	7,8
Sintomi, segni e stati morbosi mal definiti	261.246	934,1	5,8	239.239	807,0	5,8	500.485	868,7	5,8
Traumatismi e avvelenamenti	524.476	1875,3	5,3	390.880	1318,5	6,8	915.360	1588,8	6,0
fratture	196.778	703,6	6,6	190.000	640,9	8,6	386.781	671,3	7,6
traumatismi	88.474	316,3	5,3	51.825	174,8	5,0	140.299	243,5	5,2
ustioni	5.648	20,2	10,2	3.176	10,7	11,3	8.825	15,3	10,6
avvelenamenti ed effetti tossici	14.218	50,8	2,9	15.644	52,8	3,2	29.862	51,8	3,1
Gravidanza e/o parto normali				305.179	1029,4	4,1			
Altre diagnosi di gravidanza, parto puerperio				477.104	1609,4	4,6			
Chemioterapia e radioterapia	59.413	212,4	5,5	69.024	232,8	4,7	128.437	222,9	5,1
TUTTI I RICOVERI	4.514.386	16141,4	7,2	5.008.290	16894,2	7,0	9.522.694	16528,8	7,1

3. Rapporto tra il tasso di ospedalizzazione nei ricoveri ordinari ottenuto utilizzando tutte le diagnosi registrate nella SDO e il tasso ottenuto utilizzando la sola diagnosi principale.

Diagnosi	Rapporto
Malattia ipertensiva	8,5
Diabete mellito	6,8
Anemie	4,3
Cardiopatie reumatiche croniche	3,5
Aritmie cardiache	3,0
Aterosclerosi	3,0
Bronchite cronica, enfisema e asma	2,8
Insufficienza renale	2,8
Malattia epatica cronica e cirrosi	2,7
Malattie ischemiche del cuore	2,1
Iperplasia prostata (maschi)	2,0
Leucemie	2,0
Tumori maligni ovaio e annessi uterini (femmine)	1,9
Malattie e dipendenza da droghe e alcol	1,9
Malformazioni congenite	1,9
Malattia di Hodgkin	1,8
Ulcera stomaco duodeno	1,8
Influenza	1,8
Tumori maligni prostata (maschi)	1,8
Disturbi psichici	1,8
Malattie sistema circolatorio	1,7
Sintomi, segni e stati morbosi mal definiti	1,7
Aids	1,7
Malattie apparato respiratorio	1,7
Malattie del pancreas	1,6
Colelitiasi	1,6
Malattie apparato genitourinario	1,6
Tumori maligni fegato	1,6
Tubercolosi	1,6
Malattie cerebrovascolari	1,6
Tumori maligni trachea bronchi polmoni	1,6
Spondilosi / patologie dischi intervertebrali	1,6
Tumori maligni esofago	1,5
Malattie infettive e parassitarie	1,5
Tumori maligni utero (femmine)	1,5
Melanoma pelle	1,4
Malattie apparato digerente	1,4
Tumori maligni testicolo (maschi)	1,4
Tumori maligni mammella (femmine)	1,4
Tumori maligni cavo orale	1,4
Tumori maligni rene e altri organi urinari	1,4
Tumori maligni colonretto	1,4
Malattie cute e sottocutaneo	1,4
Tumori (inclusi benigni, in situ e comport. incerto)	1,4
Malattie sist osteomuscolare e tessuto connettivo	1,4
Malattie orecchio e apofisi mastoide	1,4
Tumori maligni pancreas	1,4

Polmonite	1,4
Tumori maligni encefalo	1,3
Tumori maligni stomaco	1,3
Tumori maligni laringe	1,3
Traumatismi	1,3
Malattie sistema nervoso	1,3
Avvelenamenti ed effetti tossici	1,3
Ernie addominali	1,3
Calcolosi vie urinarie e colica renale	1,3
Fratture	1,2
Tumori maligni vescica	1,2
Condiz. morbose orig perinatale	1,2
Altre diagnosi di gravidanza, parto puerperio	1,2
Traumatismi e avvelenamenti	1,2
Ustioni	1,1
Chemioterapia e radioterapia	1,1
Appendicite	1,1
Cataratta	1,0
Gravidanza e/o parto normali (femmine)	1,0

4. Diagnosi principale e secondarie registrate nella SDO dei ricoveri ordinari, per regione

Regione	Numero medio di diagnosi registrate per SDO (compresa la principale)	Proporzione dei ricoveri in cui è stata registrata solo la diagnosi principale	Proporzione dei ricoveri in cui è stata registrata la diagnosi principale ed una diagnosi secondaria	Proporzione dei ricoveri in cui è stata registrata la diagnosi principale e due diagnosi secondarie	Proporzione dei ricoveri in cui è stata registrata la diagnosi principale e tre diagnosi secondarie
PIEMONTE	1,92	45,8%	27,2%	15,7%	11,2%
VALLE D'AOSTA	1,87	42,9%	29,9%	14,7%	10,1%
LOMBARDIA	2,02	42,8%	27,0%	15,9%	14,2%
P.A. BOLZANO	1,97	45,1%	26,1%	15,6%	13,1%
P.A. TRENTO	2,21	35,7%	26,7%	18,6%	19,0%
VENETO	2,09	40,2%	26,1%	17,8%	15,9%
FRIULI-VENEZIA GIULIA	2,35	32,8%	23,9%	18,4%	24,8%
LIGURIA	2,03	42,9%	26,2%	16,2%	14,7%
EMILIA-ROMAGNA	2,16	37,4%	27,2%	18,0%	17,4%
TOSCANA	2,00	43,3%	26,5%	16,6%	13,6%
UMBRIA	2,08	42,4%	24,3%	15,8%	17,4%
MARCHE	2,17	37,2%	26,1%	18,8%	17,8%
LAZIO	1,94	47,0%	25,2%	14,5%	13,3%
ABRUZZO	2,01	43,4%	26,0%	16,0%	14,4%
MOLISE	2,35	33,2%	24,6%	16,7%	25,5%
CAMPANIA	1,85	50,8%	24,7%	13,6%	10,9%
PUGLIA	2,04	40,9%	28,3%	16,8%	14,0%
BASILICATA	1,90	46,1%	27,9%	15,6%	10,3%
CALABRIA	1,99	45,4%	25,0%	14,6%	14,9%
SICILIA	1,96	43,0%	28,7%	15,6%	12,1%
SARDEGNA	1,96	44,0%	28,2%	15,8%	12,1%
ITALIA	2,01	43,2%	26,6%	16,0%	14,1%

5. Ricoveri in Day Hospital – Tutte le diagnosi registrate

	Maschi			Femmine			Tutti		
	Numero	Tasso	AM	Numero	Tasso	AM	Numero	Tasso	AM
Malattie infettive e parassitarie	48.027	171,7	4,5	34.000	114,7	3,8	82.027	142,4	4,2
tubercolosi	3.223	11,5	4,1	2.336	7,9	4,5	5.559	9,6	4,3
AIDS	25.275	90,4	5,8	11.931	40,2	5,6	37.206	64,6	5,8
Tumori (inclusi benigni, in situ e comport. incerto)	242.609	867,5	4,3	253.574	855,4	3,9	496.183	861,2	4,1
tumori mal. cavo orale	780	2,8	4,2	343	1,2	3,9	1.123	1,9	4,1
tumori mal. esofago	1.616	5,8	5,1	354	1,2	5,1	1.970	3,4	5,1
tumori mal. stomaco	5.874	21,0	6,4	3.235	10,9	5,9	9.109	15,8	6,2
tumori mal. colonretto	23.448	83,8	6,8	16.757	56,5	6,6	40.205	69,8	6,7
tumori mal. pancreas	2.864	10,2	6,2	2.266	7,6	5,9	5.130	8,9	6,1
tumori mal. fegato	5.926	21,2	3,7	2.173	7,3	3,9	8.099	14,1	3,8
tumori mal. laringe	2.132	7,6	4,3	195	0,7	5,0	2.327	4,0	4,4
tumori mal. trachea bronchi polmoni	32.626	116,7	5,4	7.446	25,1	5,6	40.072	69,6	5,5
melanoma pelle	3.202	11,4	4,1	3.149	10,6	3,3	6.351	11,0	3,7
tumori mal. mammella	644	2,3	4,1	63.058	212,7	4,3	63.702	110,6	4,3
tumori mal. utero				5.448	18,4	3,2			
tumori mal. ovaio e annessi uterini				8.287	28,0	5,4			
tumori mal. prostata	16.512	59,0	3,2						
tumori mal. testicolo	1.467	5,2	5,1						
tumori mal. rene e altri organi urinari	4.585	16,4	5,1	2.286	7,7	4,5	6.871	11,9	4,9
tumori mal. vescica	21.409	76,5	3,3	4.199	14,2	3,2	25.608	44,4	3,3
tumori mal. encefalo	2.232	8,0	4,5	1.624	5,5	4,2	3.856	6,7	4,4
malattia di Hodgkin	3.684	13,2	5,3	3.253	11,0	5,1	6.937	12,0	5,2
leucemie	14.660	52,4	5,3	10.470	35,3	5,1	25.130	43,6	5,2
Malattie sistema circolatorio	156.860	560,9	3,1	140.209	473,0	2,8	297.074	515,6	3,0
cardiopatie reumatiche croniche	2.389	8,5	2,7	3.438	11,6	2,6	5.827	10,1	2,6
malattia ipertensiva	65.104	232,8	3,0	71.222	240,3	2,7	136.330	236,6	2,8
malattie ischemiche del cuore	31.292	111,9	3,5	13.079	44,1	3,3	44.371	77,0	3,5
aritmie cardiache	16.512	59,0	2,6	13.126	44,3	2,4	29.639	51,4	2,5
malattie cerebrovascolari	12.981	46,4	3,3	10.525	35,5	3,3	23.506	40,8	3,3
aterosclerosi	10.136	36,2	5,4	4.726	15,9	5,5	14.863	25,8	5,5
Diabete mellito	54.034	193,2	2,9	50.093	169,0	2,6	104.129	180,7	2,8
Malattie apparato respiratorio	76.004	271,8	2,6	52.573	177,3	2,5	128.577	223,2	2,6
influenza	437	1,6	1,8	375	1,3	1,9	812	1,4	1,8
polmonite	5.146	18,4	3,3	3.804	12,8	2,9	8.950	15,5	3,1
bronchite cronica, enfisema e asma	36.037	128,9	3,0	20.762	70,0	2,8	56.799	98,6	2,9
Malattie apparato digerente	142.325	508,9	2,8	106.911	360,6	2,7	249.236	432,6	2,7
ulcera stomaco duodeno	3.724	13,3	3,0	2.404	8,1	3,0	6.128	10,6	3,0
appendicite	221	0,8	1,8	365	1,2	2,1	586	1,0	2,0
ernie addominali	26.202	93,7	1,9	7.389	24,9	2,4	33.591	58,3	2,0
malattia epatica cronica e cirrosi	57.231	204,6	3,6	34.271	115,6	3,4	91.502	158,8	3,5
colecistiasi	5.355	19,1	2,9	7.109	24,0	2,9	12.464	21,6	2,9
malattie del pancreas	1.652	5,9	3,0	1.121	3,8	2,9	2.773	4,8	3,0
Malattie apparato genitourinario	101.884	364,3	2,9	163.541	551,7	2,1	265.434	460,7	2,4
iperplasia prostata	15.757	56,3	2,2						
insufficienza renale	21.861	78,2	5,9	14.150	47,7	5,9	36.020	62,5	5,9
calcolosi vie urinarie e colica renale	17.241	61,6	2,2	11.833	39,9	2,1	29.074	50,5	2,1
Anemie	25.912	92,6	5,5	35.851	120,9	5,5	61.763	107,2	5,5
Disturbi psichici	25.711	91,9	5,2	33.102	111,7	5,0	58.816	102,1	5,1
Malattie e dipendenza da droghe e alcol	1.996	7,1	7,5	847	2,9	8,0	2.843	4,9	7,7
Malattie sistema nervoso	124.209	444,1	2,1	172.004	580,2	2,0	296.217	514,2	2,1
cataratta	40.396	144,4	1,7	57.869	195,2	1,7	98.265	170,6	1,7
malattie orecchio e apofisi mastoide	11.988	42,9	2,8	12.290	41,5	2,8	24.282	42,1	2,8
Malattie cute e sottocutaneo	37.967	135,8	2,8	37.636	127,0	2,7	75.604	131,2	2,8
Malattie sist osteomuscolare e tessuto connettivo	62.245	222,6	2,5	95.296	321,5	2,8	157.541	273,4	2,6
spondilosi / patologie dischi intervertebrali	12.687	45,4	2,8	15.882	53,6	2,9	28.569	49,6	2,9
Malformazioni congenite	22.228	79,5	2,0	17.989	60,7	2,0	40.217	69,8	2,0
Condiz. morbose orig perinatale	3.799	13,6	1,9	3.336	11,3	1,8	7.135	12,4	1,9
Sintomi, segni e stati morbosi mal definiti	52.591	188,0	2,4	50.534	170,5	2,4	103.127	179,0	2,4
Traumatismi e avvelenamenti	54.559	195,1	2,2	38.686	130,5	2,4	93.245	161,8	2,3
fratture	18.542	66,3	1,7	13.092	44,2	1,7	31.634	54,9	1,7
traumatismi	1.632	5,8	2,2	960	3,2	2,1	2.592	4,5	2,1
ustioni	348	1,2	4,5	270	0,9	4,8	618	1,1	4,7
avvelenamenti ed effetti tossici	2.004	7,2	4,3	1.267	4,3	5,1	3.271	5,7	4,6
Gravidanza e/o parto normali				522	1,8	1,9			
Altre diagnosi di gravidanza, parto puerperio				137.134	462,6	1,5			
Chemioterapia e radioterapia	86.583	309,6	7,1	98.166	331,1	6,6	184.749	320,7	6,9
TUTTI I RICOVERI	1.104.326	3948,6	3,0	1.342.737	4529,4	2,6	2.447.087	4247,5	2,8

6. Ricoveri in Day Hospital – Sola diagnosi principale

	Maschi			Femmine			Tutti		
	Numero	Tasso	AM	Numero	Tasso	AM	Numero	Tasso	AM
Malattie infettive e parassitarie	39.502	141,2	4,6	26.119	88,1	3,9	65.621	113,9	4,3
tubercolosi	2.503	8,9	3,8	1.908	6,4	4,5	4.411	7,7	4,1
AIDS	23.306	83,3	5,8	10.998	37,1	5,6	34.304	59,5	5,8
Tumori (inclusi benigni, in situ e comport. incerto)	159.620	570,7	3,5	159.300	537,4	3,1	318.920	553,6	3,3
tumori mal. cavo orale	479	1,7	3,1	239	0,8	3,3	718	1,2	3,2
tumori mal. esofago	846	3,0	4,2	201	0,7	4,8	1.047	1,8	4,3
tumori mal. stomaco	2.549	9,1	5,0	1.455	4,9	4,8	4.004	6,9	4,9
tumori mal. colonretto	8.345	29,8	5,8	6.293	21,2	5,5	14.638	25,4	5,7
tumori mal. pancreas	1.230	4,4	5,2	945	3,2	5,5	2.175	3,8	5,3
tumori mal. fegato	4.298	15,4	3,3	1.504	5,1	3,3	5.802	10,1	3,3
tumori mal. laringe	1.251	4,5	3,2	112	0,4	3,0	1.363	2,4	3,2
tumori mal. trachea bronchi polmoni	13.279	47,5	5,3	3.162	10,7	5,3	16.441	28,5	5,3
melanoma pelle	1.799	6,4	3,4	1.956	6,6	2,9	3.755	6,5	3,2
tumori mal. mammella	294	1,1	3,1	25.281	85,3	3,8	25.575	44,4	3,8
tumori mal. utero				3.174	10,7	2,4			
tumori mal. ovaio e annessi uterini				2.912	9,8	4,5			
tumori mal. prostata	12.137	43,4	2,7						
tumori mal. testicolo	702	2,5	3,8						
tumori mal. rene e altri organi urinari	2.316	8,3	4,1	1.141	3,8	3,5	3.457	6,0	3,9
tumori mal. vescica	15.106	54,0	3,0	3.192	10,8	2,8	18.298	31,8	3,0
tumori mal. encefalo	1.314	4,7	3,9	910	3,1	3,5	2.224	3,9	3,8
malattia di Hodgkin	2.205	7,9	5,0	1.903	6,4	5,0	4.108	7,1	5,0
leucemie	10.257	36,7	4,8	7.446	25,1	4,7	17.703	30,7	4,8
Malattie sistema circolatorio	96.445	344,8	2,7	82.277	277,5	2,4	178.725	310,2	2,5
cardiopatie reumatiche croniche	1.076	3,8	2,2	1.589	5,4	2,2	2.665	4,6	2,2
malattia ipertensiva	24.581	87,9	2,0	27.024	91,2	2,0	51.608	89,6	2,0
malattie ischemiche del cuore	14.515	51,9	2,9	5.040	17,0	2,8	19.555	33,9	2,9
aritmie cardiache	9.233	33,0	1,9	7.474	25,2	1,8	16.707	29,0	1,9
malattie cerebrovascolari	7.312	26,1	2,8	6.010	20,3	3,0	13.322	23,1	2,9
aterosclerosi	5.365	19,2	6,1	2.313	7,8	6,5	7.678	13,3	6,2
Diabete mellito	31.871	114,0	2,0	31.990	107,9	1,9	63.863	110,8	1,9
Malattie apparato respiratorio	55.145	197,2	2,2	40.305	136,0	2,1	95.450	165,7	2,2
influenza	321	1,1	1,7	278	0,9	1,6	599	1,0	1,7
polmonite	4.126	14,8	2,5	3.172	10,7	2,6	7.298	12,7	2,6
bronchite cronica, enfisema e asma	20.784	74,3	2,6	13.724	46,3	2,5	34.508	59,9	2,6
Malattie apparato digerente	109.739	392,4	2,2	80.394	271,2	2,2	190.133	330,0	2,2
ulcera stomaco duodeno	2.007	7,2	1,9	1.274	4,3	2,1	3.281	5,7	2,0
appendicite	179	0,6	1,5	276	0,9	1,6	455	0,8	1,6
ernie addominali	23.315	83,4	1,7	4.772	16,1	1,8	28.087	48,8	1,7
malattia epatica cronica e cirrosi	37.729	134,9	3,1	23.362	78,8	2,9	61.091	106,0	3,0
colecistiasi	1.935	6,9	1,9	2.916	9,8	1,9	4.851	8,4	1,9
malattie del pancreas	918	3,3	2,5	630	2,1	2,3	1.548	2,7	2,5
Malattie apparato genitourinario	81.114	290,0	2,5	141.500	477,3	1,8	222.623	386,4	2,1
iperplasia prostata	9.785	35,0	1,6						
insufficienza renale	16.371	58,5	5,3	11.023	37,2	5,1	27.403	47,6	5,3
calcolosi vie urinarie e colica renale	14.410	51,5	1,9	9.625	32,5	1,9	24.035	41,7	1,9
Anemie	17.060	61,0	5,6	24.069	81,2	5,8	41.129	71,4	5,7
Disturbi psichici	17.897	64,0	6,1	20.844	70,3	5,9	38.743	67,2	6,0
Malattie e dipendenza da droghe e alcol	1.077	3,9	8,3	464	1,6	8,1	1.541	2,7	8,2
Malattie sistema nervoso	110.023	393,4	2,0	157.114	530,0	1,9	267.141	463,7	1,9
cataratta	39.569	141,5	1,7	56.743	191,4	1,7	96.312	167,2	1,7
malattie orecchio e apofisi mastoide	9.773	34,9	2,7	10.229	34,5	2,8	20.006	34,7	2,8
Malattie cute e sottocutaneo	33.226	118,8	2,6	32.191	108,6	2,6	65.417	113,5	2,6
Malattie sist osteomuscolare e tessuto connettivo	51.227	183,2	2,2	74.174	250,2	2,6	125.401	217,7	2,4
spondilosi / patologie dischi intervertebrali	9.145	32,7	2,5	10.747	36,3	2,7	19.892	34,5	2,6
Malformazioni congenite	15.278	54,6	1,7	12.094	40,8	1,8	27.372	47,5	1,7
Condiz. morbose orig perinatale	2.993	10,7	1,8	2.644	8,9	1,8	5.637	9,8	1,8
Sintomi, segni e stati morbosi mal definiti	35.920	128,4	1,8	36.656	123,7	1,9	72.578	126,0	1,9
Traumatismi e avvelenamenti	40.905	146,3	1,9	28.188	95,1	2,0	69.093	119,9	2,0
fratture	12.198	43,6	1,6	8.460	28,5	1,7	20.658	35,9	1,6
traumatismi	1.137	4,1	2,0	644	2,2	1,9	1.781	3,1	1,9
ustioni	296	1,1	4,9	232	0,8	5,3	528	0,9	5,1
avvelenamenti ed effetti tossici	1.255	4,5	3,6	727	2,5	3,9	1.982	3,4	3,7
Gravidanza e/o parto normali				283	1,0	1,7			
Altre diagnosi di gravidanza, parto puerperio				134.736	454,5	1,5			
Chemioterapia e radioterapia	79.105	282,8	6,9	91.303	308,0	6,5	170.408	295,8	6,7
TUTTI I RICOVERI	1.104.326	3948,6	3,0	1.342.737	4529,4	2,6	2.447.087	4247,5	2,8

7. Rapporto tra il tasso di ospedalizzazione nei ricoveri in Day-hospital ottenuto utilizzando tutte le diagnosi registrate nella SDO e il tasso ottenuto utilizzando la sola diagnosi principale.

Diagnosi	Rapporto
Tumori maligni ovaio e annessi uterini (femmine)	2,9
Tumori maligni colonretto	2,7
Malattia ipertensiva	2,6
Colelitiasi	2,6
Tumori maligni mammella (femmine)	2,5
Tumori maligni trachea bronchi polmoni	2,4
Tumori maligni pancreas	2,3
Tumori maligni stomaco	2,3
Malattie ischemiche del cuore	2,3
Cardiopatie reumatiche croniche	2,2
Tumori maligni Testicolo (maschi)	2,1
Tumori maligni rene e altri organi urinari	2,0
Aterosclerosi	1,9
Tumori maligni esofago	1,9
Ulcera stomaco duodeno	1,9
Malattie e dipendenza da droghe e alcol	1,8
Gravidanza e/o parto normali (femmine)	1,8
Malattie del pancreas	1,8
Aritmie cardiache	1,8
Malattie cerebrovascolari	1,8
Tumori maligni utero (solo femmine)	1,7
Tumori maligni encefalo	1,7
Melanoma pelle	1,7
Malattia di Hodgkin	1,7
Avvelenamenti ed effetti tossici	1,7
Tumori maligni laringe	1,7
Malattie sistema circolatorio	1,7
Bronchite cronica, enfisema e asma	1,6
Diabete mellito	1,6
Iperplasia prostata (maschi)	1,6
Tumori maligni cavo orale	1,6
Tumori (inclusi benigni, in situ e comport. incerto)	1,6
Fratture	1,5
Disturbi psichici	1,5
Anemie	1,5
Malattia epatica cronica e cirrosi	1,5
Malformazioni congenite	1,5
Traumatismi	1,5
Spondilosi / patologie dischi intervertebrali	1,4
Sintomi, segni e stati morbosi mal definiti	1,4
Leucemie	1,4
Influenza	1,4
Tumori maligni vescica	1,4
Tumori maligni fegato	1,4
Tumori maligni prostata (maschi)	1,4
Traumatismi e avvelenamenti	1,3
Malattie apparato respiratorio	1,3

Insufficienza renale	1,3
Malattie apparato digerente	1,3
Condiz. morbose orig perinatale	1,3
Malattie sist osteomuscolare e tessuto connettivo	1,3
Malattie infettive e parassitarie	1,3
Appendicite	1,3
Tubercolosi	1,2
Ustioni	1,2
Polmonite	1,2
Malattie orecchio e apofisi mastoide	1,2
Calcolosi vie urinarie e colica renale	1,2
Ernie addominali	1,2
Malattie apparato genitourinario	1,2
Malattie cute e sottocutaneo	1,2
Malattie sistema nervoso	1,1
Aids	1,1
Chemioterapia e radioterapia	1,1
Cataratta	1,0
Altre diagnosi di gravidanza, parto puerperio (femmine)	1,0

8. Diagnosi principale e secondarie registrate nella SDO dei ricoveri in Day-hospital, per regione

Regione	Numero medio di diagnosi registrate per SDO (compresa la principale)	Proporzione dei ricoveri in cui è stata registrata solo la diagnosi principale	Proporzione dei ricoveri in cui è stata registrata la diagnosi principale ed una diagnosi secondaria	Proporzione dei ricoveri in cui è stata registrata la diagnosi principale e due diagnosi secondarie	Proporzione dei ricoveri in cui è stata registrata la diagnosi principale e tre diagnosi secondarie
PIEMONTE	1,53	62,9%	24,9%	8,3%	3,8%
VALLE D'AOSTA	1,38	69,8%	17,5%	8,1%	2,2%
LOMBARDIA	1,59	60,4%	25,2%	9,5%	4,8%
P.A. BOLZANO	1,50	68,4%	17,9%	8,8%	4,9%
P.A. TRENTO	1,48	67,6%	21,0%	7,5%	3,9%
VENETO	1,46	68,2%	20,9%	7,0%	3,9%
FRIULI-VENEZIA GIULIA	1,69	56,2%	25,1%	11,8%	6,9%
LIGURIA	1,62	59,4%	24,9%	10,2%	5,5%
EMILIA-ROMAGNA	1,77	53,9%	24,5%	12,8%	8,8%
TOSCANA	1,46	68,1%	21,6%	6,7%	3,6%
UMBRIA	1,68	57,8%	24,0%	9,8%	8,2%
MARCHE	1,58	61,1%	25,1%	8,9%	4,9%
LAZIO	1,18	87,9%	7,5%	3,0%	1,5%
ABRUZZO	1,57	61,4%	24,1%	8,8%	5,2%
MOLISE	2,61	16,1%	34,0%	22,9%	27,0%
CAMPANIA	1,54	62,3%	25,5%	8,3%	4,0%
PUGLIA	1,60	57,8%	28,7%	9,4%	4,1%
BASILICATA	1,50	64,0%	24,8%	7,6%	3,2%
CALABRIA	1,63	59,9%	24,5%	8,5%	7,1%
SICILIA	1,41	69,9%	21,4%	5,9%	2,6%
SARDEGNA	1,65	54,9%	29,9%	10,6%	4,5%
ITALIA	1,54	63,5%	23,3%	8,6%	4,6%

9. Ricoveri ordinari per sesso, classi di età e gruppi sintetici di diagnosi – Tutte le diagnosi registrate

Maschi

Causa	Numero	Tasso
Condizioni morbose origine perinatale	93.854	6877,5
Malattie sistema respiratorio	83.355	6108,2
Fattori che influenzano salute e ricorso a serv.sanitari	38.748	2839,4
Malformazioni congenite	34.751	2546,5
Malattie infettive e parassitarie	33.180	2431,4
Sintomi, segni e stati morbosi mal definiti	32.529	2383,7
Malattie apparato digerente	27.270	1998,3
Traumatismi e avvelenamenti	24.846	1820,7
Malattie sistema nervoso	18.692	1369,7
Malattie apparato genitourinario	18.207	1334,2

Femmine

Causa	Numero	Tasso
Condizioni morbose origine perinatale	80.389	6240,2
Malattie sistema respiratorio	59.937	4652,6
Fattori che influenzano salute e ricorso a serv.sanitari	33.552	2604,5
Malattie infettive e parassitarie	26.740	2075,7
Sintomi, segni e stati morbosi mal definiti	26.544	2060,5
Malformazioni congenite	20.107	1560,8
Traumatismi e avvelenamenti	18.896	1466,8
Malattie apparato digerente	17.102	1327,5
Malattie sistema nervoso	14.703	1141,3
Malattie apparato genitourinario	8.992	698,0

0-4 anni

Causa	Numero	Tasso
Traumatismi e avvelenamenti	61.313	2096,2
Malattie sistema respiratorio	60.617	2072,4
Malattie apparato digerente	41.109	1405,5
Sintomi, segni e stati morbosi mal definiti	33.992	1162,1
Malattie apparato genitourinario	21.958	750,7
Malattie sistema nervoso	21.509	735,4
Malattie infettive e parassitarie	18.778	642,0
Fattori che influenzano salute e ricorso a serv.sanitari	18.461	631,2
Malformazioni congenite	16.198	553,8
Malattie ghiandole endocrine nutrizione e metabolismo	13.247	452,9

Causa	Numero	Tasso
Malattie sistema respiratorio	45.322	1636,2
Malattie apparato digerente	30.421	1098,2
Sintomi, segni e stati morbosi mal definiti	26.810	967,9
Traumatismi e avvelenamenti	26.703	964,0
Malattie sistema nervoso	15.576	562,3
Malattie infettive e parassitarie	14.104	509,2
Fattori che influenzano salute e ricorso a serv.sanitari	10.995	396,9
Malattie ghiandole endocrine nutrizione e metabolismo	10.473	378,1
Malattie apparato genitourinario	8.932	322,5
Malattie sistema osteomuscolare e tessuto connettivo	8.536	308,2

5-14 anni

Causa	Numero	Tasso
Traumatismi e avvelenamenti	297.925	2382,0
Malattie apparato digerente	174.915	1398,5
Malattie sistema osteomuscolare e tessuto connettivo	121.446	971,0
Malattie sistema circolatorio	107.554	859,9
Malattie sistema respiratorio	92.896	742,7
Disturbi psichici	92.767	741,7
Sintomi, segni e stati morbosi mal definiti	84.944	679,2
Malattie sistema nervoso	76.652	612,9
Malattie apparato genitourinario	72.839	582,4
Fattori che influenzano salute e ricorso a serv.sanitari	58.834	470,4

Causa	Numero	Tasso
Gravidanza parto puerperio	794.420	6516,5
Fattori che influenzano salute e ricorso a serv.sanitari	485.005	3978,4
Malattie apparato genitourinario	192.798	1581,5
Malattie apparato digerente	150.788	1236,9
Traumatismi e avvelenamenti	118.796	974,5
Tumori (inclusi benigni, in situ e comport. incerto)	109.670	899,6
Sintomi, segni e stati morbosi mal definiti	93.677	768,4
Malattie sistema osteomuscolare e tessuto connettivo	81.317	667,0
Malattie sistema nervoso	78.314	642,4
Disturbi psichici	74.395	610,2

15-44 anni

45-64 anni

Causa	Numero	Tasso	Causa	Numero	Tasso
Malattie sistema circolatorio	373.790	5318,3	Malattie sistema circolatorio	253.109	3448,4
Malattie apparato digerente	253.738	3610,2	Tumori (inclusi benigni, in situ e comport. incerto)	210.164	2863,3
Tumori (inclusi benigni, in situ e comport. incerto)	175.936	2503,2	Malattie apparato digerente	167.597	2283,3
Malattie ghiandole endocrine nutrizione e metabolismo	149.864	2132,3	Malattie apparato genitourinario	159.526	2173,4
Traumatismi e avvelenamenti	120.428	1713,4	Malattie ghiandole endocrine nutrizione e metabolismo	142.146	1936,6
Malattie apparato genitourinario	116.672	1660,0	Malattie sistema osteomuscolare e tessuto connettivo	133.318	1816,3
Malattie sistema respiratorio	116.125	1652,2	Malattie sistema nervoso	105.249	1433,9
Sintomi, segni e stati morbosi mal definiti	111.846	1591,3	Fattori che influenzano salute e ricorso a serv.sanitari	97.346	1326,2
Malattie sistema osteomuscolare e tessuto connettivo	109.523	1558,3	Traumatismi e avvelenamenti	92.849	1265,0
Malattie sistema nervoso	100.428	1428,9	Sintomi, segni e stati morbosi mal definiti	77.866	1060,8

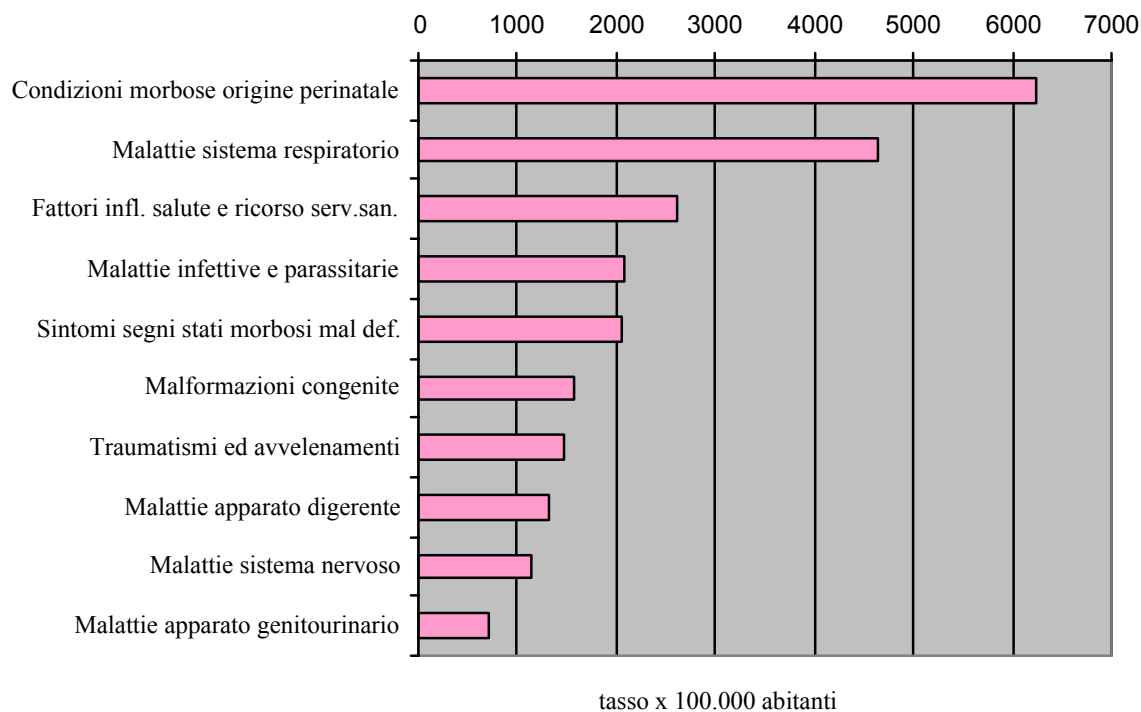
65+ anni

Causa	Numero	Tasso	Causa	Numero	Tasso
Malattie sistema circolatorio	868.159	20957,0	Malattie sistema circolatorio	901.243	14882,4
Malattie sistema respiratorio	356.398	8603,3	Malattie ghiandole endocrine nutrizione e metabolismo	324.262	5354,6
Tumori (inclusi benigni, in situ e comport. incerto)	332.733	8032,0	Malattie apparato digerente	312.782	5165,0
Malattie apparato digerente	322.431	7783,4	Malattie sistema nervoso	262.017	4326,7
Malattie apparato genitourinario	250.517	6047,4	Tumori (inclusi benigni, in situ e comport. incerto)	244.683	4040,5
Malattie ghiandole endocrine nutrizione e metabolismo	235.288	5679,8	Malattie sistema respiratorio	231.413	3821,4
Malattie sistema nervoso	196.069	4733,0	Traumatismi e avvelenamenti	209.871	3465,6
Sintomi, segni e stati morbosi mal definiti	192.398	4644,4	Malattie sistema osteomuscolare e tessuto connettivo	193.657	3197,9
Fattori che influenzano salute e ricorso a serv.sanitari	136.092	3285,2	Malattie apparato genitourinario	183.239	3025,9
Traumatismi e avvelenamenti	116.058	2801,6	Sintomi, segni e stati morbosi mal definiti	172.456	2847,8

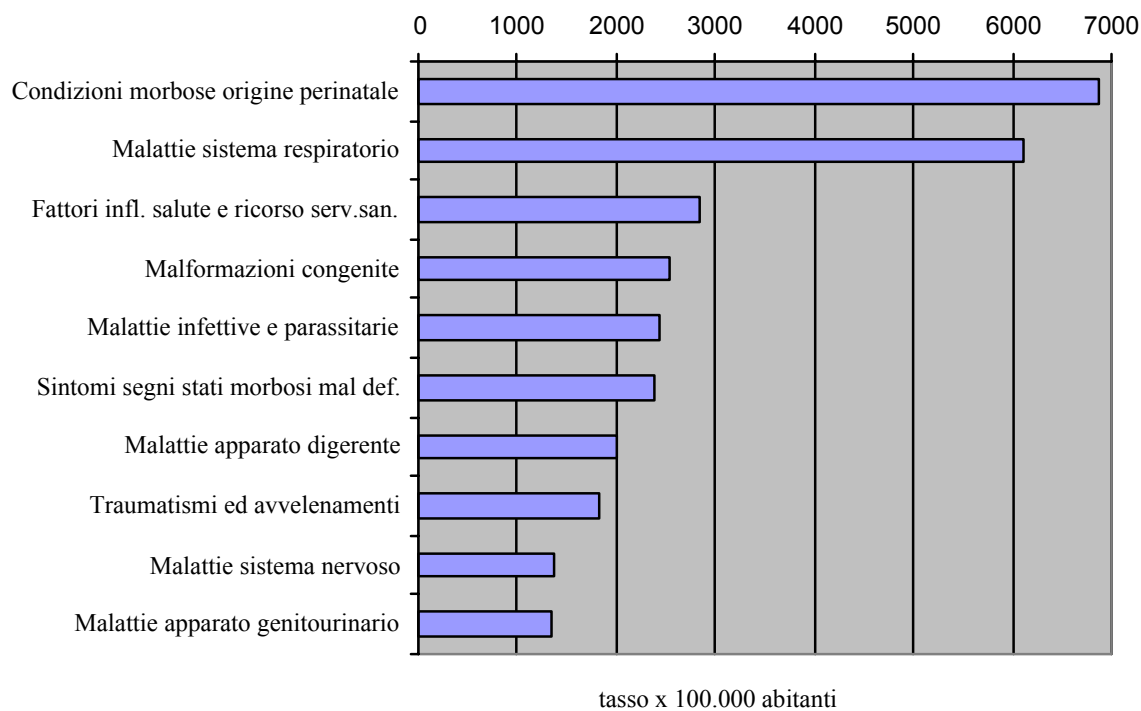
10. I gruppi sintetici di diagnosi più frequenti per età e sesso – Tutte le diagnosi registrate

Dalla nascita a 4 anni

Femmine

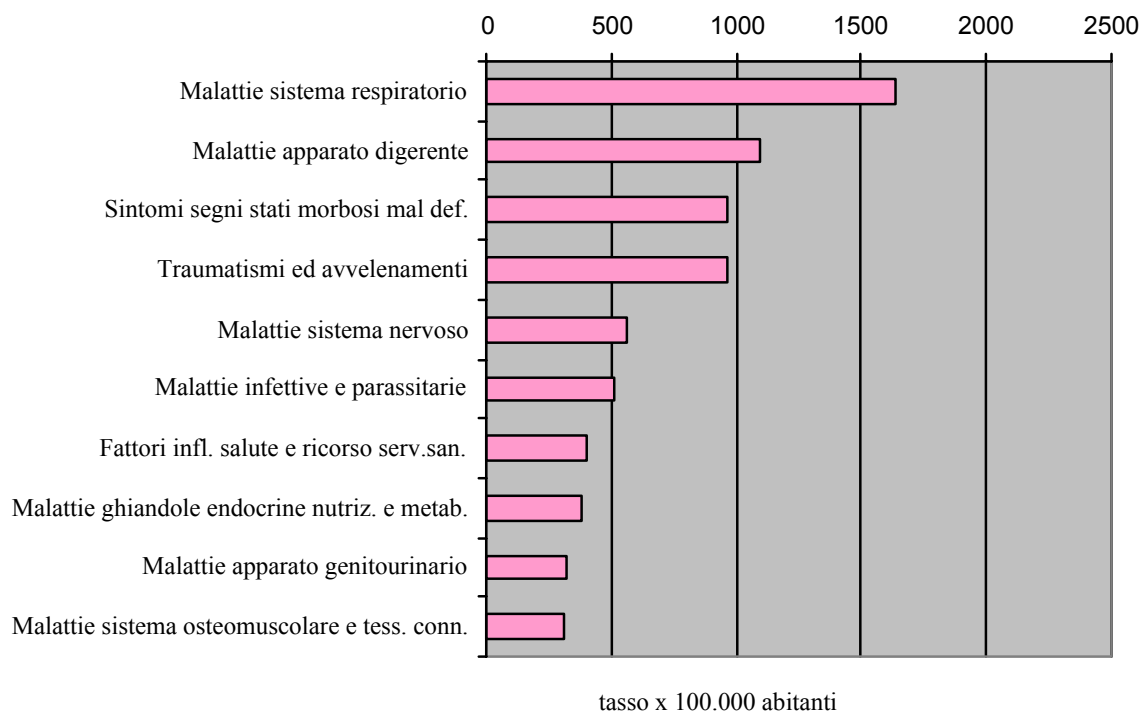


Maschi

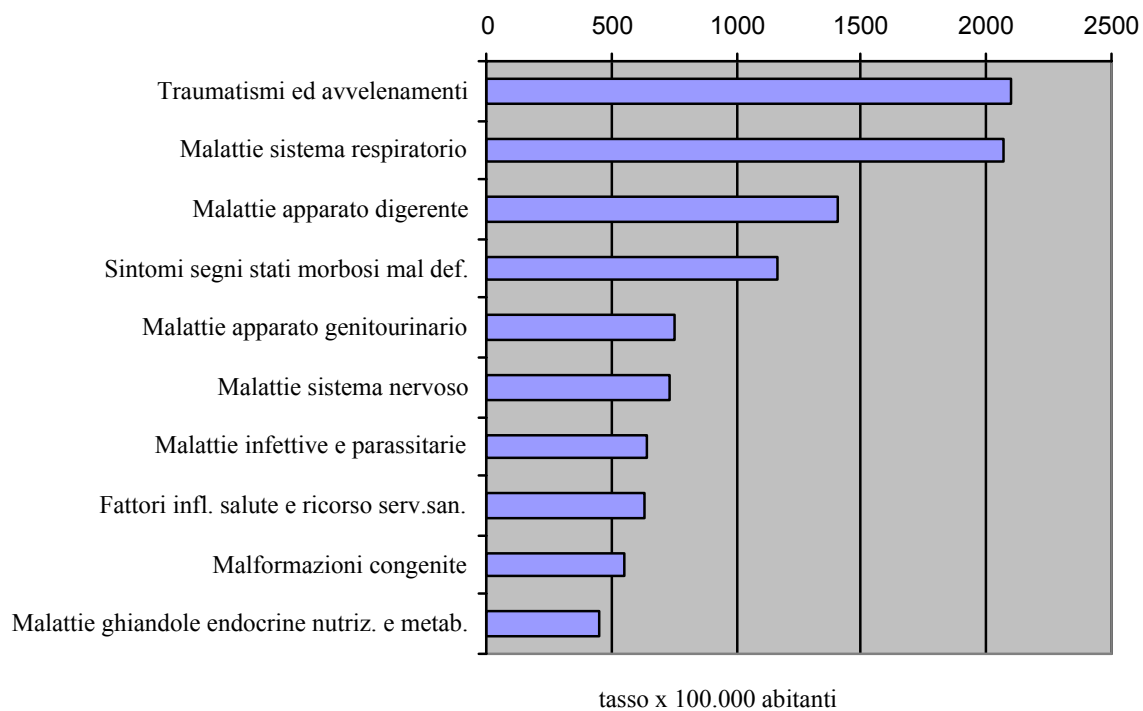


Da 5 a 14 anni

Femmine

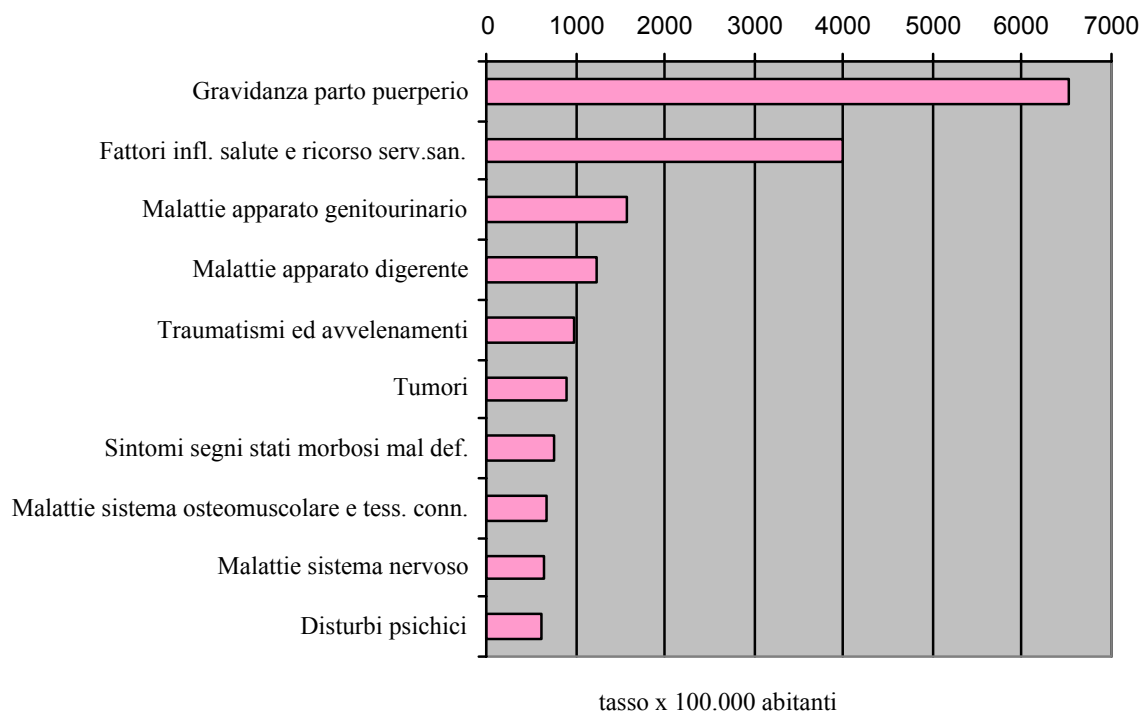


Maschi

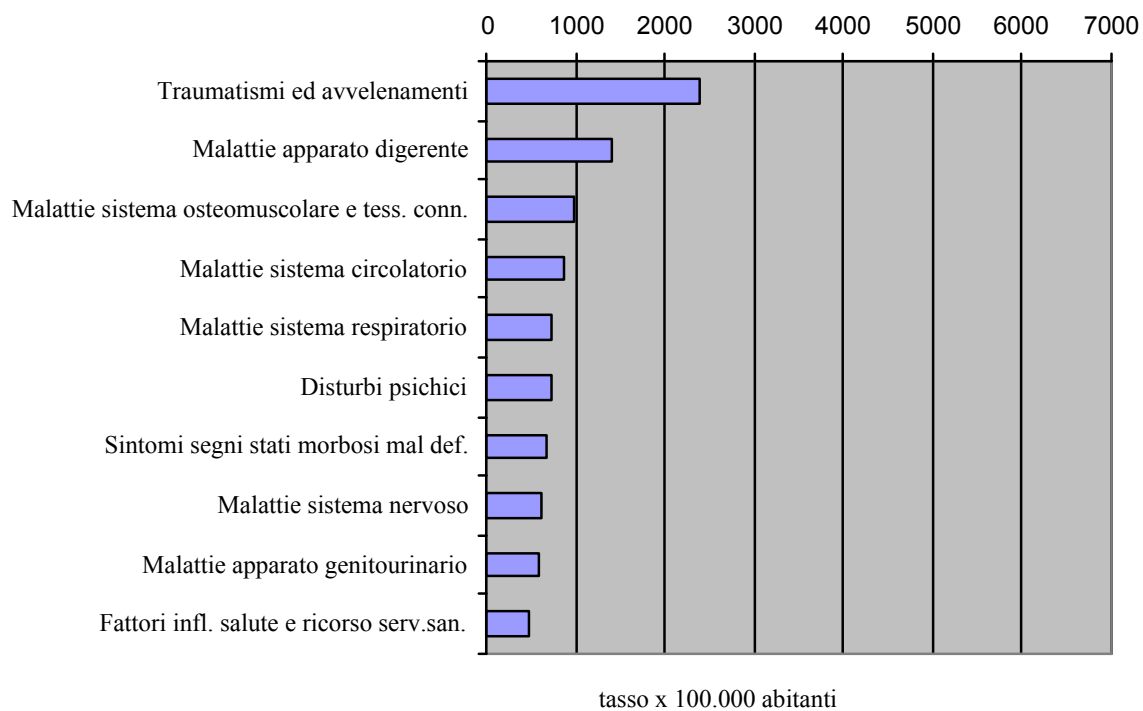


Da 14 a 44 anni

Femmine

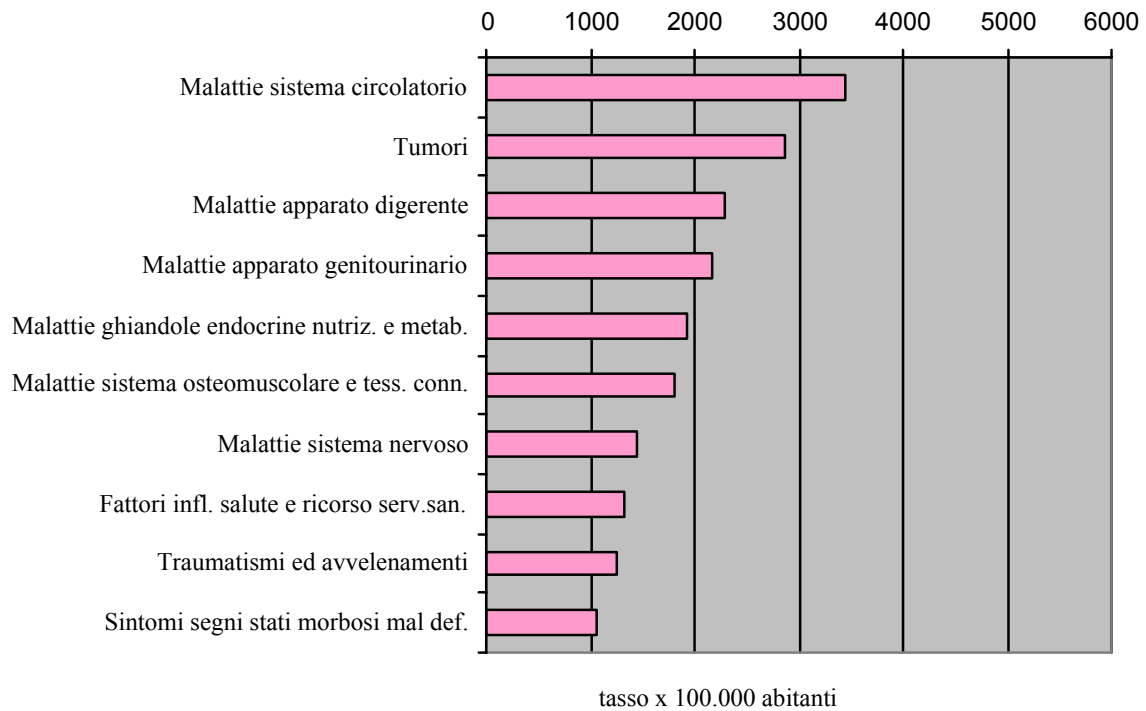


Maschi

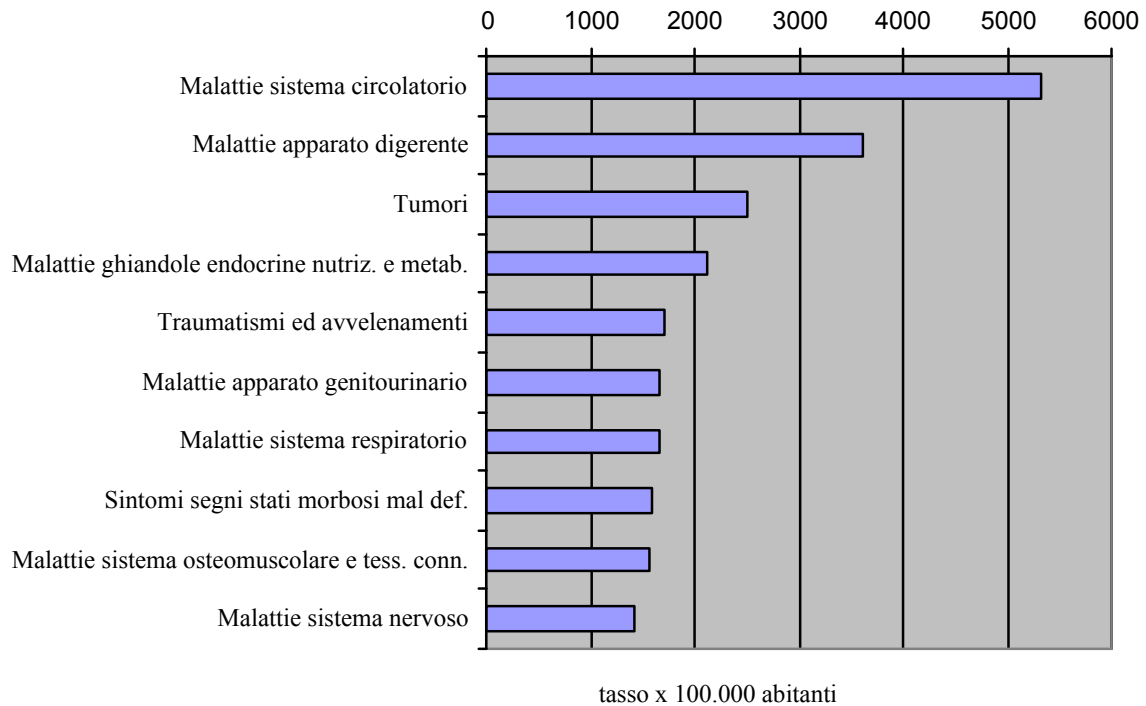


Da 45 a 64 anni

Femmine

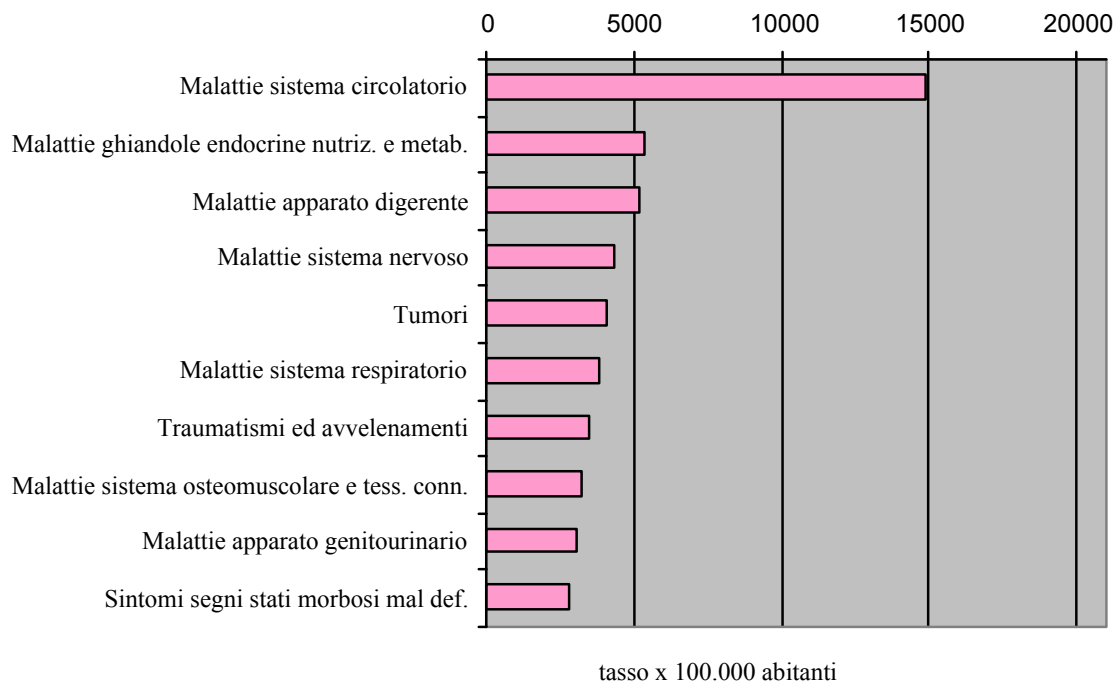


Maschi

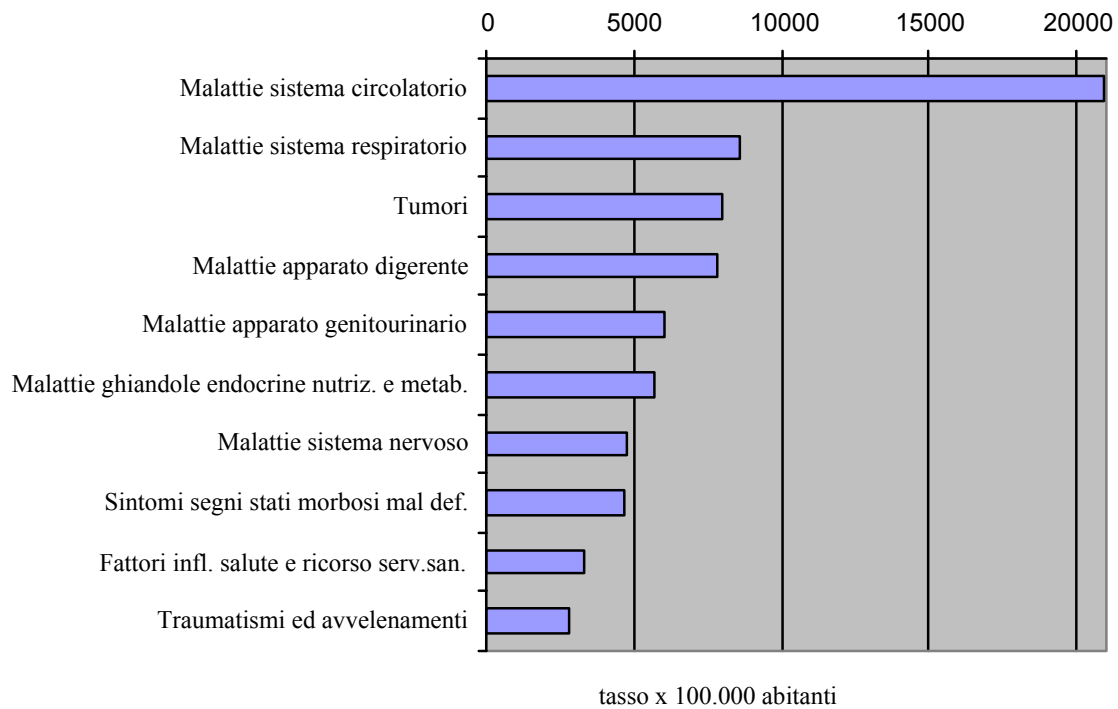


65 anni e oltre

Femmine



Maschi



11. Rapporto tra i tassi di ospedalizzazione di maschi e femmine per diagnosi alla dimissione (tutte le diagnosi registrate).

DIAGNOSI	RR	DIAGNOSI	RR
Tumori maligni della laringe	11,86	Malattie dell'apparato digerente	1,28
Tumori maligni della vescica	5,14	Condizioni morbose di origine perinatale	1,26
Tumori maligni della trachea, bronchi e polmoni	4,83	Malattia di Hodgkin	1,26
Tumore dell'esofago	4,29	Patologie dei dischi intervertebrali	1,25
Farmacodipendenza o overdose	3,40	Tumori maligni del pancreas	1,22
Ernie addominali	2,76	Sintomi, segni e stati morbosi mal definiti	1,22
Tumori maligni del cavo orale	2,69	Malattie del sistema circolatorio	1,18
Infezione da virus della immunodeficienza umana	2,69	Fratture	1,18
Tumori maligni del fegato	2,46	Malattie della cute e del sottocutaneo	1,17
Tumori maligni del rene	2,07	Melanoma maligno della cute	1,09
Bronchite, enfisema ed asma	2,04	Malattie cerebrovascolari	1,09
Tubercolosi	1,91	Tumori (inclusi i benigni)	1,06
Ustioni	1,90	Avvelenamenti ed effetti tossici	1,05
Aterosclerosi	1,85	Aritmie cardiache	1,05
Traumatismi	1,82	Diabete mellito	1,00
Malattie ischemiche del cuore	1,75	Influenza	0,99
Malattia epatica cronica e cirrosi	1,75	Malattie orecchio e apofisi mastoide	0,98
Ulcera dello stomaco e del duodeno	1,73	Chemioterapia e radioterapia	0,93
Tumori maligni dello stomaco	1,64	Malattie del sistema nervoso	0,92
Malattie dell'apparato respiratorio	1,60	Malattie dell'apparato genitourinario	0,92
Tumori maligni dell'encefalo	1,48	Malattia ipertensiva	0,89
Insufficienza renale	1,48	Malattie del sistema osteomuscolare	0,86
Calcolosi vie urinarie e colica renale	1,47	Appendicite	0,85
Polmonite	1,46	Disturbi psichici	0,76
Leucemie	1,41	Cataratta	0,76
Accidenti, avvelenamenti, traumatismi	1,41	Anemie	0,74
Malformazioni congenite	1,36	Colelitiasi	0,71
Malattie del pancreas	1,35	Cardiopatie reumatiche croniche	0,64
Tumori maligni del colon-retto	1,29	Tumori maligni della mammella	0,01
Malattie infettive e parassitarie	1,29		

12. Ricoveri in Day-hospital per sesso, classi di età e gruppi sintetici di diagnosi – Tutte le diagnosi registrate

Maschi

		0-4 anni			
Causa	Numero	Tasso	Causa	Numero	Tasso
Fattori che influenzano salute e ricorso a serv.sanitari	11.665	854,8	Fattori che influenzano salute e ricorso		
Malattie sistema respiratorio	9.332	683,8	Malattie sistema respiratorio		
Malformazioni congenite	8.443	618,7	Sintomi, segni e stati morbosi mal defniti		
Malattie apparato genitourinario	8.084	592,4	Malformazioni congenite		
Sintomi, segni e stati morbosi mal definiti	5.687	416,7	Malattie apparato genitourinario		
Malattie apparato digerente	5.322	390,0	Malattie apparato digerente		
Malattie sistema nervoso	4.994	366,0	Malattie sistema nervoso		
Malattie ghiandole endocrine nutrizione e metabolismo	3.680	269,7	Malattie ghiandole endocrine nutrizion		
Malattie sangue	3.641	266,8	Condizioni morbose origine perinatale		
Condizioni morbose origine perinatale	3.539	259,3	Malattie sangue		
		5-14 anni			
Causa	Numero	Tasso	Causa	Numero	Tasso
Fattori che influenzano salute e ricorso a serv.sanitari	19.178	655,7	Malattie ghiandole endocrine nutrizion		
Malattie sistema respiratorio	14.955	511,3	Fattori che influenzano salute e ricorso		
Malattie ghiandole endocrine nutrizione e metabolismo	13.646	466,5	Malattie sistema respiratorio		
Sintomi, segni e stati morbosi mal definiti	11.019	376,7	Sintomi, segni e stati morbosi mal defniti		
Malattie sistema nervoso	9.727	332,6	Malattie sistema nervoso		
Malattie apparato digerente	7.935	271,3	Malattie apparato digerente		
Malattie apparato genitourinario	7.791	266,4	Malattie apparato genitourinario		
Traumatismi e avvelenamenti	7.258	248,1	Tumori (inclusi benigni, in situ e comp		
Tumori (inclusi benigni, in situ e comport. incerto)	6.974	238,4	Malformazioni congenite		
Disturbi psichici	6.096	208,4	Traumatismi e avvelenamenti		
		15-44 anni			
Causa	Numero	Tasso	Causa	Numero	Tasso
Malattie apparato digerente	48.556	388,2	Gravidanza parto puerperio		
Fattori che influenzano salute e ricorso a serv.sanitari	41.025	328,0	Fattori che influenzano salute e ricorso		
Tumori (inclusi benigni, in situ e comport. incerto)	31.203	249,5	Malattie apparato genitourinario		
Malattie infettive e parassitarie	30.069	240,4	Tumori (inclusi benigni, in situ e comp		
Traumatismi e avvelenamenti	26.972	215,7	Malattie ghiandole endocrine nutrizion		
Malattie sistema circolatorio	24.764	198,0	Malattie sistema nervoso		
Malattie ghiandole endocrine nutrizione e metabolismo	24.496	195,9	Malattie apparato digerente		
Malattie sistema nervoso	24.026	192,1	Malattie sistema osteomuscolare e tessi		
Malattie apparato genitourinario	23.810	190,4	Malattie sistema circolatorio		
Malattie sistema osteomuscolare e tessuto connettivo	23.163	185,2	Malattie infettive e parassitarie		
		45-64 anni			
Causa	Numero	Tasso	Causa	Numero	Tasso
Tumori (inclusi benigni, in situ e comport. incerto)	85.433	1215,5	Tumori (inclusi benigni, in situ e comp		
Fattori che influenzano salute e ricorso a serv.sanitari	73.025	1039,0	Fattori che influenzano salute e ricorso		
Malattie sistema circolatorio	58.698	835,2	Malattie apparato genitourinario		
Malattie apparato digerente	50.165	713,7	Malattie sistema circolatorio		
Malattie ghiandole endocrine nutrizione e metabolismo	42.407	603,4	Malattie ghiandole endocrine nutrizion		
Malattie sistema nervoso	30.550	434,7	Malattie sistema nervoso		
Malattie apparato genitourinario	30.178	429,4	Malattie sistema osteomuscolare e tessi		
Malattie sistema osteomuscolare e tessuto connettivo	22.019	313,3	Malattie apparato digerente		
Malattie sistema respiratorio	15.960	227,1	Sintomi, segni e stati morbosi mal defniti		
Sintomi, segni e stati morbosi mal definiti	13.435	191,2	Malattie sistema respiratorio		
		65+ anni			
Causa	Numero	Tasso	Causa	Numero	Tasso
Tumori (inclusi benigni, in situ e comport. incerto)	117.278	2831,0	Tumori (inclusi benigni, in situ e comp		
Fattori che influenzano salute e ricorso a serv.sanitari	79.885	1928,4	Malattie sistema nervoso		
Malattie sistema circolatorio	69.661	1681,6	Fattori che influenzano salute e ricorso		
Malattie sistema nervoso	55.452	1338,6	Malattie sistema circolatorio		
Malattie apparato genitourinario	32.724	789,9	Malattie ghiandole endocrine nutrizion		
Malattie ghiandole endocrine nutrizione e metabolismo	32.368	781,4	Malattie sistema osteomuscolare e tessi		
Malattie apparato digerente	30.990	748,1	Malattie apparato digerente		

Malattie sistema respiratorio	23.614	570,0	Malattie apparato genitourinario
Malattie sistema osteomuscolare e tessuto connettivo	13.064	315,4	Malattie sangue
Malattie sangue	12.615	304,5	Malattie sistema respiratorio