



# *Ministero della Salute*

*Direzione Generale della Programmazione sanitaria,  
dei livelli di assistenza e dei principi etici di sistema*

**UFFICIO V**

## **Sistema di emergenza sanitaria territoriale “118”**

Rilevazione Nazionale  
Anno 2005

**Luglio 2007**

# *Ministero della Salute*

Direzione Generale della Programmazione sanitaria,  
dei livelli di assistenza e dei principi etici di sistema  
UFFICIO V

## ***Indice***

<b>Prefazione</b> .....	pag 3
<b>Introduzione</b> .....	pag 4
<b>Obiettivo</b> .....	pag 4
<b>Metodo utilizzato</b> .....	pag 5
<b>Risultati</b> .....	pag 5
<b>Organizzazione della Centrale Operativa</b> .....	pag 7
➤ Personale medico ed infermieristico.....	pag 9
<b>Risorse tecnologiche della Centrale Operativa</b> .....	pag 11
➤ Sistema di telefonia.....	pag 11
➤ Telefonia Cellulare.....	pag 13
➤ Sistema Radio.....	pag 14
➤ Sistema GPS.....	pag 15
➤ Sistema Informativo.....	pag 17
<b>Attività della Centrale Operativa</b> .....	pag 18
➤ Telefonate per richieste di interventi di emergenza.....	pag 18
➤ Mezzi di soccorso.....	pag 20
➤ Elisoccorso.....	pag 25
<b>Maxiemergenze</b> .....	pag 27
<b>Conclusioni</b> .....	pag 29
<b>Tabelle</b> .....	pag 31

# **Sistema di emergenza sanitaria territoriale “118”**

## **Prefazione**

L'area relativa all'urgenza/emergenza rappresenta uno dei nodi più critici della programmazione sanitaria e si configura come una delle più importanti variabili sulle quali è misurata la qualità dell'intero servizio sanitario.

Negli ultimi anni si è assistito ad una radicale trasformazione dei servizi di emergenza, nel tentativo di sviluppare il passaggio dalla tradizionale offerta di prestazioni, sia territoriali che ospedaliere, ad un vero e proprio “*sistema di emergenza*” che vede i diversi elementi coinvolti (Pronto Soccorso, D.E.A., Centrali Operative “118”, forze del volontariato) tra loro integrati e cooperanti nel raggiungimento di un obiettivo comune. Tale obiettivo si identifica con l'offerta di prestazioni sanitarie in grado di garantire l'omogeneità e la continuità degli interventi assistenziali prestatati in situazioni di emergenza/urgenza.

Il sistema dell'emergenza sanitaria territoriale “118” svolge un ruolo fondamentale nell'ambito del servizio sanitario pubblico, rispondendo da una parte all'immediato bisogno di assistenza sanitaria della popolazione dall'altra ponendosi come un importante filtro ai ricoveri ospedalieri.

A più di dieci anni dall'avvio del sistema, con l'emanazione del DPR 27 marzo 1992, si è avvertita l'esigenza di verificarne lo stato dell'arte per ottenere delle informazioni quanto più possibili aderenti alla realtà. Le risposte contenute nella presente rilevazione possono costituire un utile punto di riferimento anche per gli operatori che svolgono la loro attività nel sistema stesso, in attesa che vengano definiti i flussi informativi nell'ambito del Nuovo Sistema Informativo Sanitario (NSIS).

La pubblicazione di questa rilevazione offre l'opportunità di ringraziare, per l'elevata collaborazione offerta, gli Assessorati regionali alla sanità ed i Responsabili di tutte le Centrali Operative “118”.

Il Direttore Generale  
(Dott. Filippo Palumbo)

## **Introduzione**

Compito principale di un sistema di soccorso sanitario è, certamente, quello di ridurre il numero delle morti evitabili, attraverso l'invio tempestivo del mezzo più idoneo sul luogo dell'evento ed il trattamento più qualificato del paziente.

Il "118" è il numero telefonico di accesso breve ed universale, a livello nazionale, al quale rispondono le Centrali Operative che hanno il compito di garantire il coordinamento di tutti gli interventi nell'ambito territoriale di riferimento e di attivare la risposta ospedaliera, 24 ore su 24.

I requisiti indispensabili per il funzionamento del Sistema 118 sono rappresentati nei punti seguenti:

- conoscenza in tempo reale della disponibilità e dislocazione dei mezzi di soccorso sul territorio;
- conoscenza in tempo reale della disponibilità e dislocazione dei posti letto in area critica nei presidi ospedalieri di riferimento;
- collegamento bidirezionale con tutte le componenti che costituiscono il sistema;

Il Sistema di Allarme sanitario, assicurato dalle Centrali Operative 118, oltre a rispondere all'emergenza-urgenza sanitaria di carattere individuale, con cui abitualmente si confronta, deve essere in grado di affrontare altri tipi di emergenze che possono interessare un numero più elevato di cittadini come ad esempio la comparsa di nuove patologie a carattere epidemico, le emergenze associate a gravi incidenti chimici, batteriologici, a disastri naturali e/o ad eventi catastrofici. Affrontare tali emergenze necessita di una attività di preparazione continua che permetta, per un pronto utilizzo, di conoscere la disponibilità della risposta sanitaria in termini di dotazioni, di personale, di attrezzature, dei tempi di attivazione

## **Obiettivi della rilevazione**

L'articolazione del sistema su base territoriale (prevalentemente provinciale), se ha conferito agilità di risposta e flessibilità organizzativa, ha reso più complessa la possibilità di delineare un quadro di insieme idoneo ad individuare le aree di maggior forza e quelle di più marcata debolezza, a progettare meccanismi condivisi di standardizzazione e di integrazione più avanzati e ad esaltare le possibili sinergie

L'obiettivo prefisso, stanti le complesse competenze assunte dal Sistema 118, è quello di ottenere delle informazioni quanto più possibili aderenti alla realtà dello stato dell'arte e delle attività delle Centrali Operative nell'ambito dell'emergenza sanitaria territoriale, allo scopo di conoscere la capacità di interazione del Sistema stesso con la richiesta di soccorso e di consentire lo scambio di informazioni, tra gli operatori coinvolti ai vari livelli.

### **Metodo utilizzato**

Il metodo utilizzato è stato quello dell'indagine conoscitiva condotta, con la collaborazione delle Regioni e Province Autonome e dei responsabili di Centrale, capillarmente su tutte le Centrali Operative "118" del territorio nazionale e non quello dell'indagine statistica per campione ponderato.

L'indagine è stata eseguita sottoponendo all'attenzione dei responsabili delle Centrali Operative un questionario elaborato in collaborazione con un gruppo di lavoro, appositamente istituito, composto da esperti del settore. Le informazioni richieste riguardavano aspetti generali delle Centrali stesse, il personale, le risorse tecnologiche, l'attività operativa, i mezzi di soccorso e la programmazione delle maxi emergenze. Si è cercato di formulare le domande in modo tale da garantire risposte omogenee e confrontabili tra loro. I risultati sono stati riassunti in forma tabellare per una migliore lettura. Il questionario è stato compilato dai Responsabili delle Centrali Operative.

### **Risultati**

Le risposte, pervenute da tutte le 103 Centrali Operative e riassunte nelle tabelle allegate, sono in alcuni punti incomplete e/o contraddittorie ad esempio:

- in 3 Regioni i dati relativi alla popolazione servita dalle C.O. sono notevolmente superiori a quelli ISTAT;
- 7 Centrali Operative non hanno dato alcuna risposta alla domanda relativa al numero di chiamate di soccorso;
- 23 Centrali non hanno riferito il numero di chiamate entranti;
- l'elevato numero di mezzi di soccorso, indicato da alcune realtà, è verosimilmente da riferire al parco macchine disponibile presso le associazioni di volontariato del territorio in cui opera la Centrale e non al numero dei mezzi di soccorso a disposizione delle Centrali stesse;
- relativamente al codice INDIA molte Centrali non hanno risposto ed alcune hanno dato risposte fuori scala ecc..

Presumibilmente la difformità delle risposte è da attribuire sia ad una non chiara definizione dei quesiti posti, che può aver generato una interpretazione soggettiva da parte dei Direttori di

Centrale, sia alla difformità organizzativa presente nelle varie aree, sia a disattenzione nella compilazione del questionario stesso; pertanto i dati elaborati non vanno interpretati come un rigoroso studio di tipo statistico ma, pur rappresentando la prima vera effettiva rilevazione nazionale del sistema 118, devono essere considerati, per i motivi sopra esposti, come dati di sola e semplice lettura

. Le risposte, comunque, pur non consentendo altissimi livelli di affidabilità statistica, non inficiano l'ordine di grandezza e la significatività dei fenomeni esaminati, tale che si ritiene che esse possano costituire un valido punto di partenza per approfondimenti più mirati.

Per comodità di sintesi, i risultati, che per i motivi più volte sopra menzionati non vanno interpretati come un rigoroso studio di tipo statistico, sono riportati a livello nazionale ed a livello delle macroaree: **Nord** (Piemonte, Val d'Aosta, Lombardia, Province autonome di Trento e di Bolzano, Veneto, Friuli Venezia Giulia, Liguria Emilia Romagna); **Centro** (Toscana, Umbria, Marche, Lazio); **Sud** (Abruzzo\*, Molise, Campania, Puglia, Basilicata, Calabria); **Isole** ( Sicilia, Sardegna); rispecchiando l'ordine delle dimensioni indagate secondo la struttura del questionario. Pertanto, sono riportati con riferimento alla Organizzazione della Centrale Operativa, alle Risorse Tecnologiche, all'Attività, agli Automezzi, alle Maxiemergenze,.

\* Inserito nella macroarea SUD secondo la "Classificazione Ufficiale EUROSTAT-NUTS1"

## ORGANIZZAZIONE DELLA CENTRALE OPERATIVA:

La Centrale Operativa ha il compito di organizzare e gestire, nell'ambito territoriale di riferimento, le attività di emergenza sanitaria, di garantire il coordinamento di tutti gli interventi dal momento in cui accade l'evento sino alla collocazione del paziente nella destinazione definitiva e di attivare la risposta ospedaliera 24 ore su 24.

Il DPR 27/03/1992 e le successive linee guida del 1996, indicano che *per garantire un'efficiente gestione del soccorso nel più breve tempo possibile e con mezzi idonei al tipo di intervento, il territorio di afferenza alla Centrale Operativa deve essere, di norma, su base provinciale. Tuttavia, per alcune realtà può risultare più funzionale l'istituzione di Centrali sovraprovinciali, per altre l'istituzione di Centrali subprovinciali.*

Allo stato attuale sono state attivate sul territorio nazionale 103 Centrali Operative, come previsto dalle Regioni e Province Autonome, rispettivamente distribuite come segue: 49 al Nord, 24 al centro, 24 al Sud e 6 nelle Isole.(Fig.1)

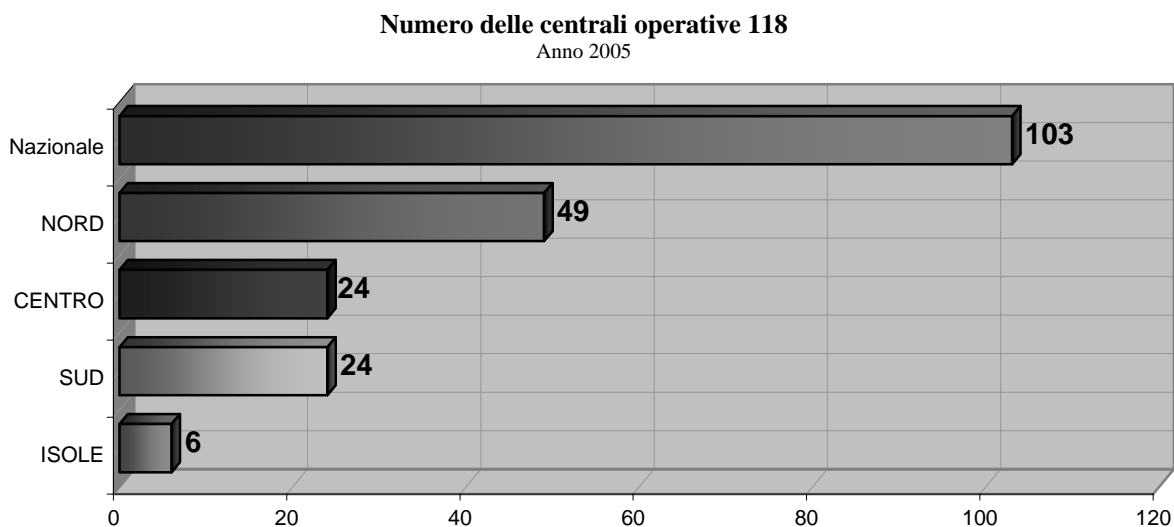


Fig. 1

Di queste il 75 % delle C.O. a livello nazionale operano in aree provinciali, il 13 % in aree subprovinciali ed il 12% in aree sovraprovinciali.(Fig. 2)

### Competenza territoriale delle Centrali Operative

Anno 2005

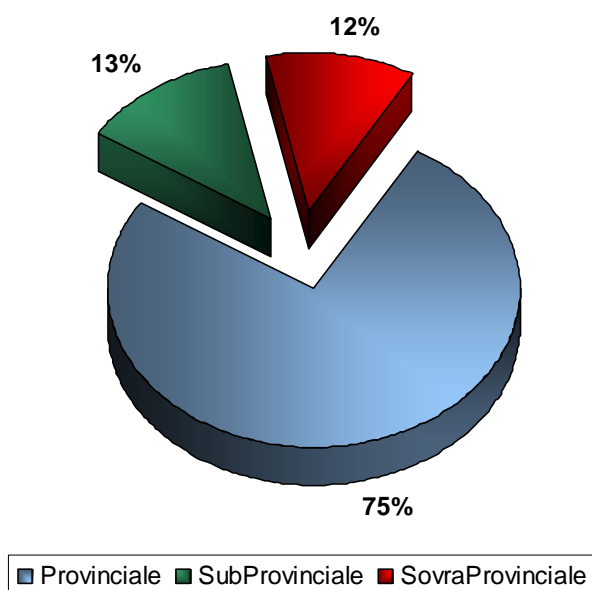


Fig. 2

Rapportando il numero delle Centrali Operative 118 al numero delle province presenti sul territorio regionale, il valore atteso risulta pari ad 1.

Il dato nazionale (0,96) non si discosta molto dal valore atteso, anche se è presente una certa variabilità tra le varie regioni.

NUMERO DI C.O. PER PROVINCIA	
Abruzzo	1,0
Basilicata	0,5
Bolzano	1,0
Calabria	1,0
Campania	1,6
Emilia Romagna	1,1
Friuli Venezia Giulia	1,0
Lazio	1,0
Liguria	1,3
Lombardia	1,0
Marche	0,8
Molise	0,5
Piemonte	1,0
Puglia	0,8
Sardegna	0,5
Sicilia	0,4
Toscana	1,2
Trento	1,0
Umbria	1,5
Valle d'Aosta	1,0
Veneto	1,0
<b>ITALIA</b>	<b>0,96</b>



La centrale Operativa rappresenta una organizzazione altamente complessa per la peculiarità delle funzioni svolte, per le professionalità che vi operano in equipe (medici, infermieri, autisti/soccorritori, soccorritori/volontari) e per la presenza di tecnologie diverse (apparato radio, sistema informatico ecc...) di solito non presenti in altre strutture sanitarie. A livello nazionale, tuttavia, il 48 % delle CO sono individuate come strutture complesse, il 43 % come strutture semplici ed il 9 % come dipendenti da altre strutture. E' interessante rilevare che si discostano dalla media nazionale le Centrali Operative delle isole per una maggiore presenza di strutture semplici e quelle del Centro per una elevata presenza di strutture complesse (fig. 3)

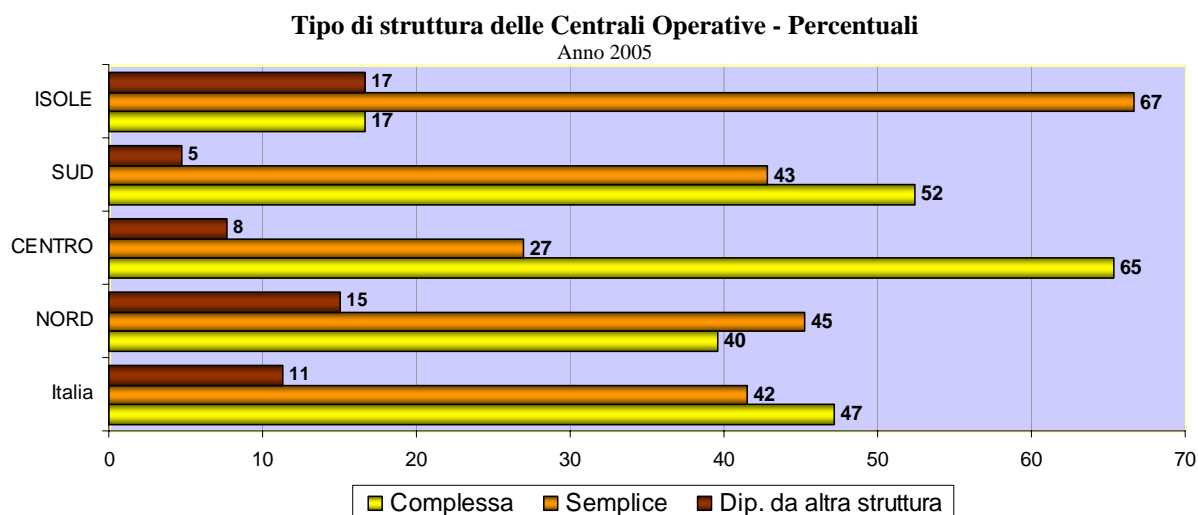


Fig. 3

### Personale medico ed infermieristico

I medici assegnati alla C.O. svolgono opera di supervisione dell'attività del personale infermieristico della Centrale per garantire la corretta risposta alle richieste di soccorso. Nel caso in cui nell'organizzazione regionale non sia previsto il medico addetto alla C.O. le funzioni di supervisione sono garantite dal medico di guardia dell'Unità Operativa di Pronto Soccorso del DEA di riferimento. La presenza in maniera continua dei medici, nelle 24 ore, è maggiore nelle C.O. del sud e delle isole rispetto a quelle del centro e del nord.(fig. 4)

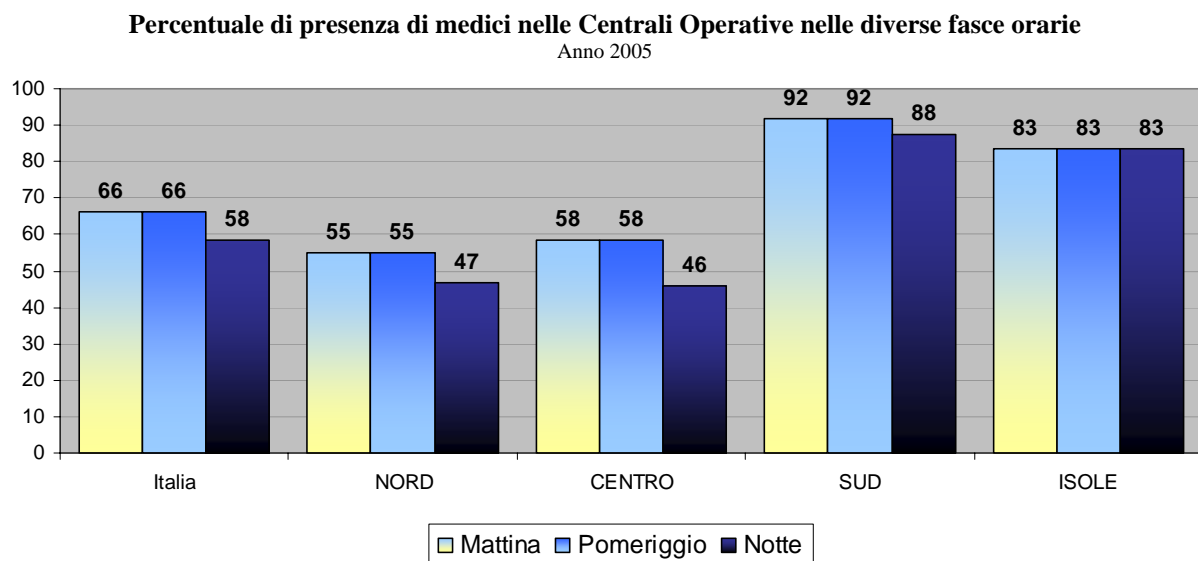


Fig. 4

Sia i medici che gli infermieri che operano nelle Centrali, possono svolgere la loro attività come: dipendenti del servizio 118, o effettuando turni a rotazione da altre Unità operative in orario ordinario, in straordinario o a gettone. I medici, inoltre, possono essere in convenzione ex art. 63 del DPR 28 luglio 200 n. 270.

Dalle risposte ottenute si è evidenziato che, a livello nazionale, il rapporto di lavoro dei medici è rappresentato per il 25 % da medici dipendenti assegnati al “118”, per il 5 % a rotazione in orario ordinario da altre unità operative, per il 2 % in straordinario, per il 15 % sempre a rotazione da altre unità operative, ma a gettone e per il 53 % in convenzione ex art. 63 ( fig. 5)

### Rapporto di lavoro dei medici in servizio nelle Centrali Operative - Percentuali

Anno 2005

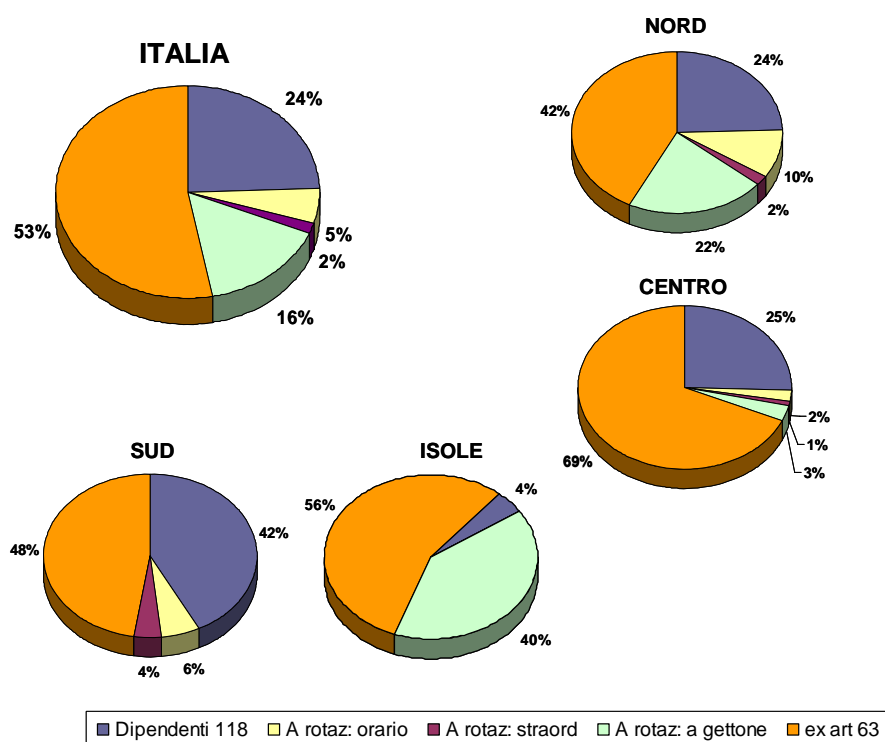


Fig. 5

*Gli infermieri*, a livello nazionale risultano per l' 84 % dipendenti 118, per il 5 % a rotazione in orario ordinario e per l' 11 % a gettone. Dall'analisi dei dati si è evidenziato che, a livello di macroaree, nelle isole è prevalente la presenza di infermieri a rotazione a gettone rispetto alle altre macroaree ove prevalgono gli infermieri dipendenti; nel sud non esiste personale infermieristico a rotazione, il 100% degli infermieri sono dipendenti 118. (Fig. 6)

## Rapporto di lavoro degli infermieri in servizio nelle Centrali Operative - Percentuali

Anno 2005

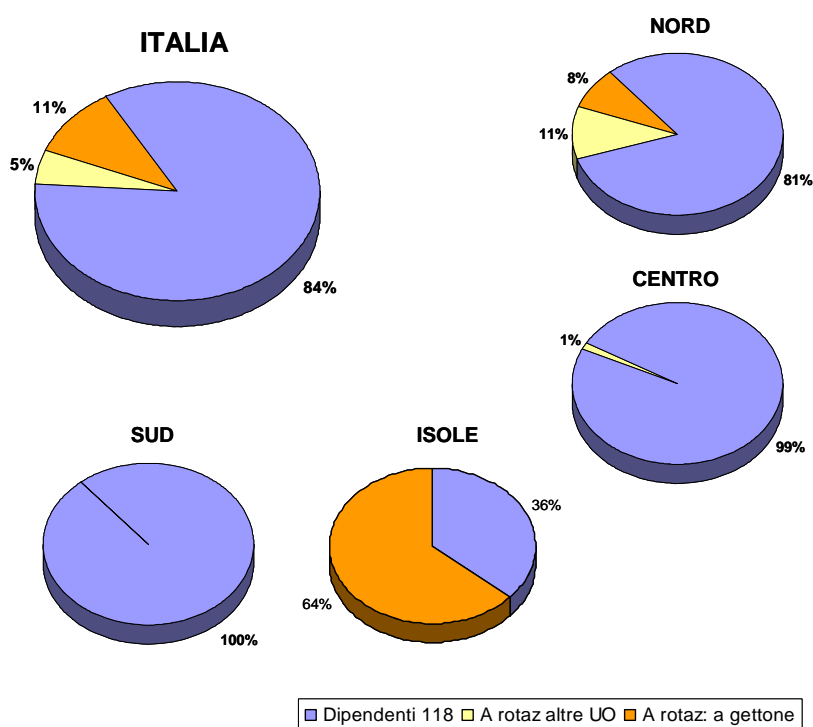


Fig. 6

## RISORSE TECNOLOGICHE DELLA CENTRALE OPERATIVA

Le apparecchiature tecnologiche rappresentano uno dei punti nevralgici del sistema di soccorso in quanto devono garantire una gestione efficace degli interventi e pertanto devono essere affidabili e sicuri.

### Sistema di telefonia

A livello nazionale, il 67 % delle Centrali operative utilizza un sistema telefonico *digitale* mentre il 33 % quello *analogico*. (Fig. 7)

### Sistema telefonico utilizzato dalle Centrali Operative sul territorio nazionale - Percentuali

Anno 2005

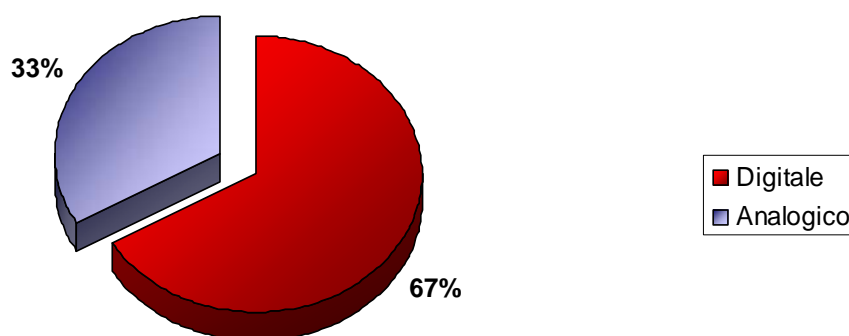


Fig. 7

Osservato per macroaree, si evidenzia che il sistema telefonico *digitale* è utilizzato nel 88 % delle Centrali del Nord, nel 48 % al centro, nel 52% al sud e nel 33 % delle Centrali Operative delle isole.( Fig. 8)

**Sistema telefonico utilizzato dalle Centrali Operative – Percentuali delle macroaree**  
Anno 2005

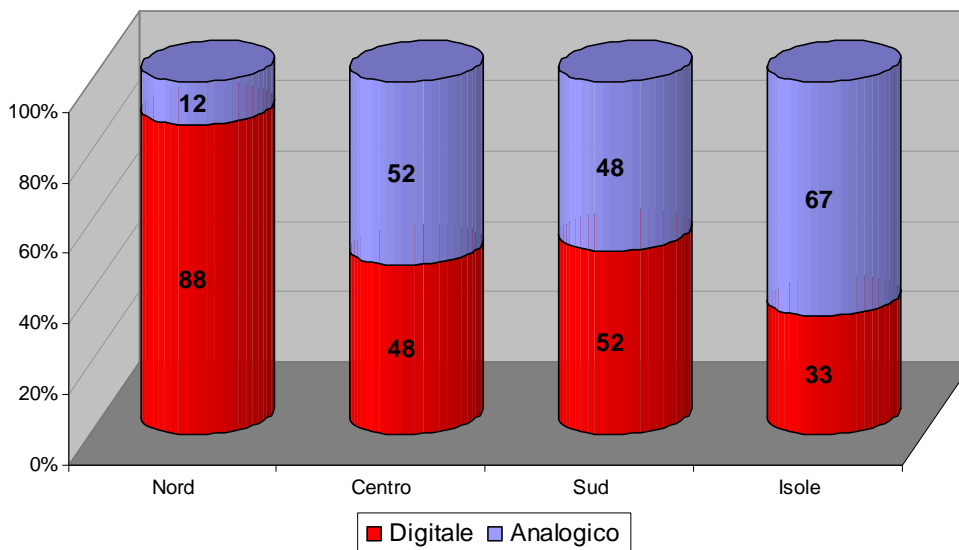


Fig. 8

Gli apparecchi telefonici con identificazione del chiamante rappresentano un elemento importante che permette di ridurre il rischio di errore nella chiamata, fornendo la possibilità di acquisire, se necessario, ulteriori elementi identificativi o sanitari ovvero di identificare eventuali chiamate improprie. (Fig. 9)

**Apparecchi telefonici con identificazione del chiamante**  
Percentuali sui telefoni digitali

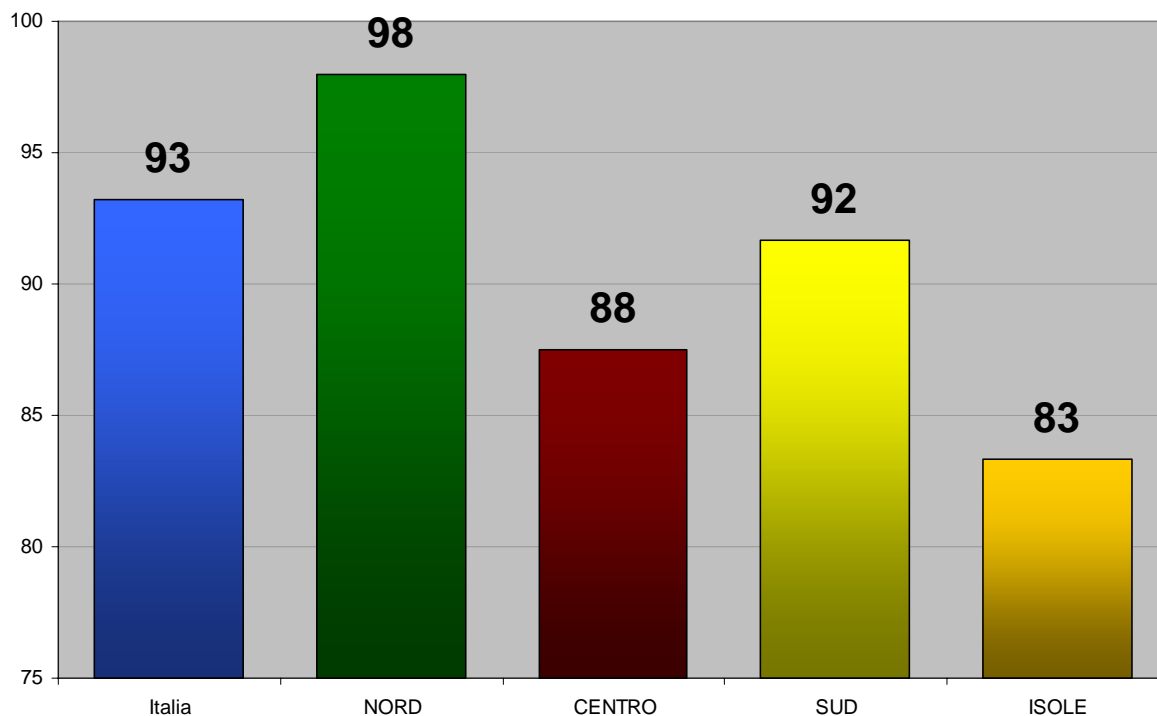


Fig. 9

Le linee dedicate rappresentano le linee di collegamento diretto tra Centrale operativa e le strutture, sanitarie e non (rete ospedaliera, continuità assistenziale, prefettura, CC, PS, Polizia municipale, VVFF), individuate come primarie, per comunicazioni dirette, senza attese.(Fig.10)

### Linee Dedicare nelle Centrali Operative – Percentuali

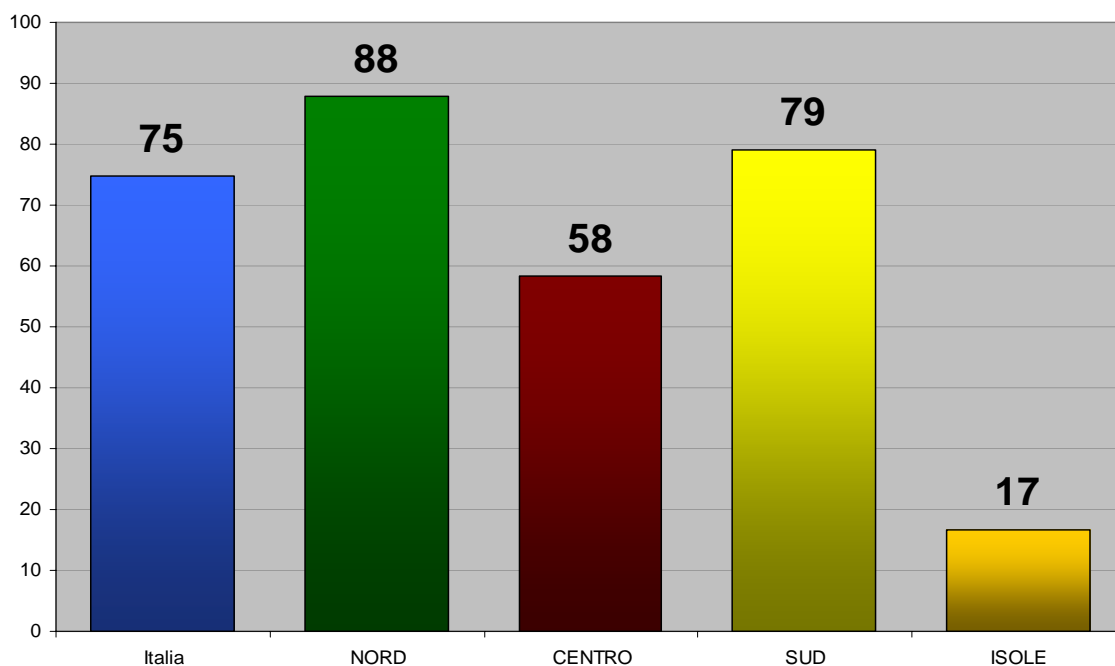


Fig. 10

**La telefonia cellulare** è utilizzata, a livello nazionale, dall'83 % delle Centrali; per macroaree: al Nord è utilizzata dall' 82% delle Centrali Operative, al centro dall' 88%, al sud dal 75% e nelle isole dal 100%.

### Utilizzo della telefonia cellulare - Percentuali Anno 2005

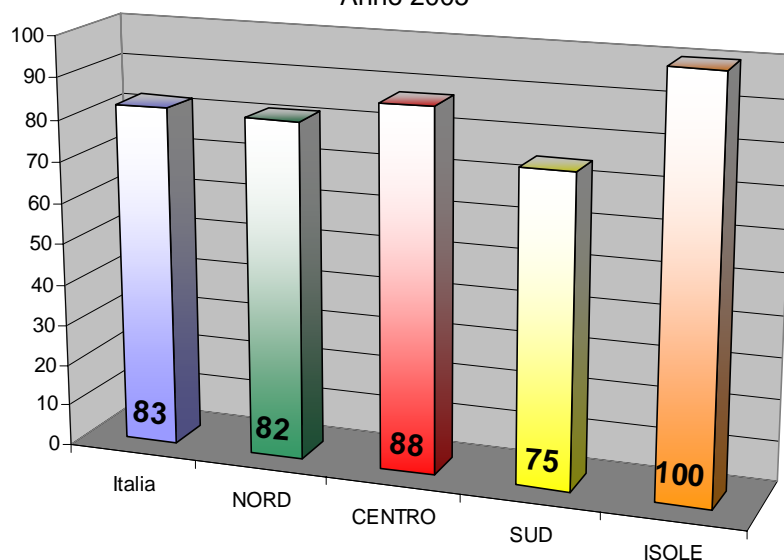


Fig. 11

## Sistema Radio

L'obiettivo principale del collegamento radio è quello di favorire una comunicazione rapida, precisa e qualificata, per evitare perdita di tempo prezioso.

Nonostante siano state assegnate gratuitamente al SSN, con il D.M. 6 ottobre 1998, 30 coppie di frequenze canalizzate su banda UHF da distribuire alla regioni per il Sistema di emergenza 118, solo il 39 % delle Centrali Operative utilizza le suddette frequenze, il 38 % utilizza coppie di frequenze proprie ed il 23 % quelle di altri Enti. (Fig. 12)

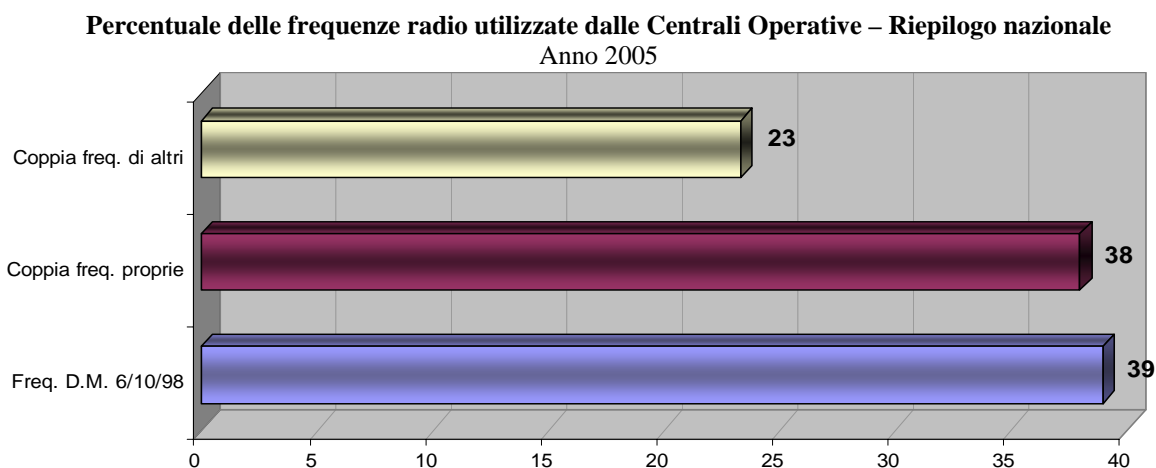


Fig.12

Se analizzate per macroaree, risulta che *le coppie di frequenze assegnate dal D.M. 6 ottobre 1998* sono utilizzate dal 51 % delle Centrali Operative del Nord, dal 33 % al centro, dal 21 % al sud e dal 33 % delle Centrali nelle isole.(Fig. 13)

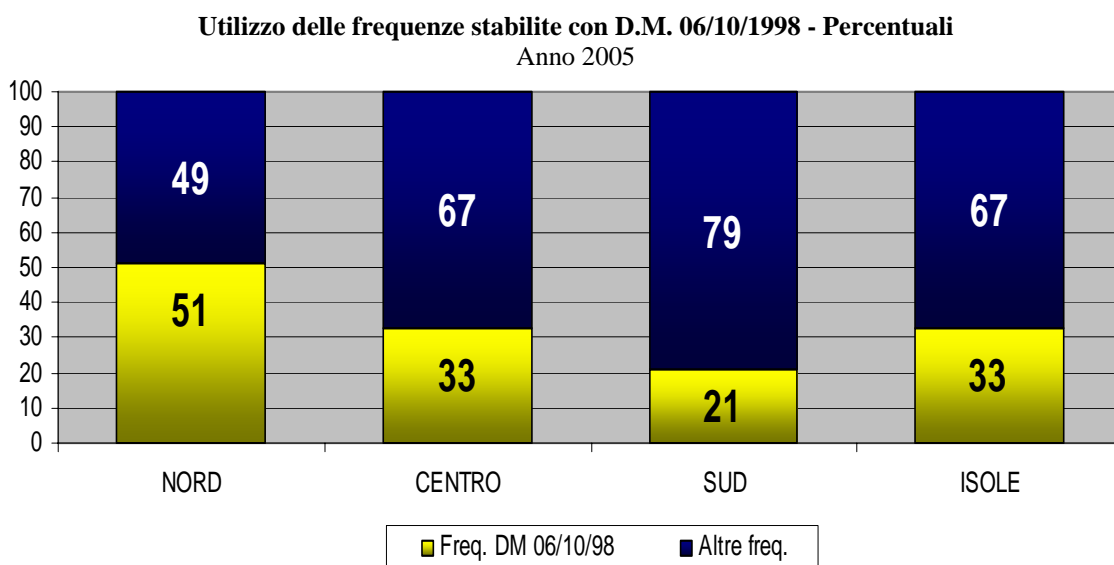


Fig. 13

Tuttavia, con l'utilizzo delle Coppie di frequenza di cui al suddetto D.M., o assegnate ad altri Enti, il territorio nazionale ha una copertura media del 71 %. I valori di copertura per macroaree sono rispettivamente del 92 % al Nord, del 72 % al centro, del 22 % al sud e del 77% nelle isole.(Fig. 14)

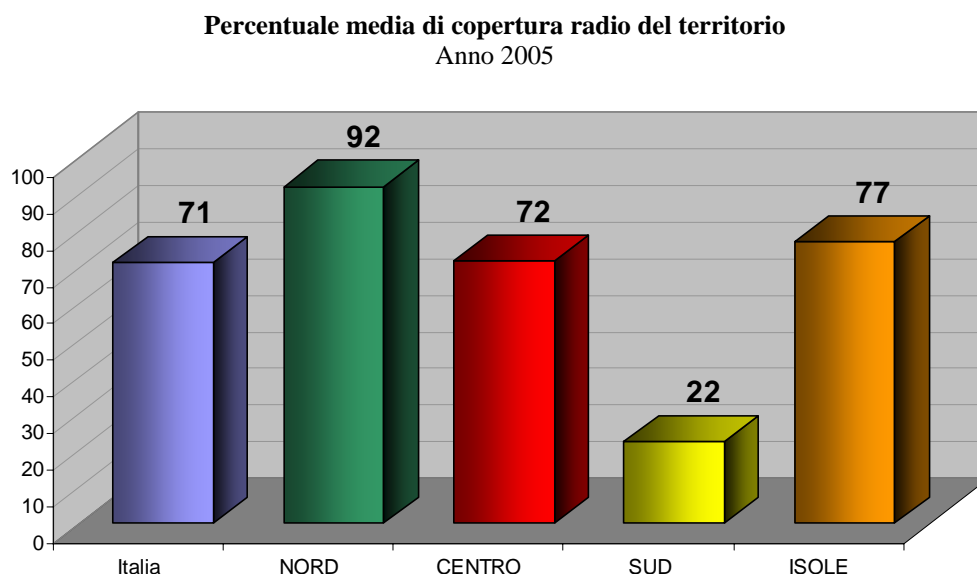


Fig. 14

## Il Sistema GPS

Il *GPS* (Global Positioning System) è un sistema satellitare che consente di conoscere in tempo reale la posizione geografica dei mezzi. E' utile per fornire ausilio all'equipaggio per il raggiungimento del luogo dell'evento o di altra destinazione (rendez-vous con l'elicottero, ritorno al Pronto Soccorso) mediante la Route Guidance personalizzata per i Servizi di Emergenza, e per ottimizzare le comunicazioni, riducendo il ricorso alla fonia. A livello nazionale, risulta che il sistema è presente nel 39,8 % delle Centrali, non sono state fornite informazioni utili a conoscere il numero delle ambulanze su cui è posizionato. Analizzando i dati per macroaree regionali, si rileva che il sistema *GPS* è presente nel 55 % delle Centrali del Nord, nel 38 % al centro, nel 21 % al sud e nello 0 % delle Centrali delle isole.(Fig. 15)

### Percentuale di utilizzo del sistema GPS

Anno 2005

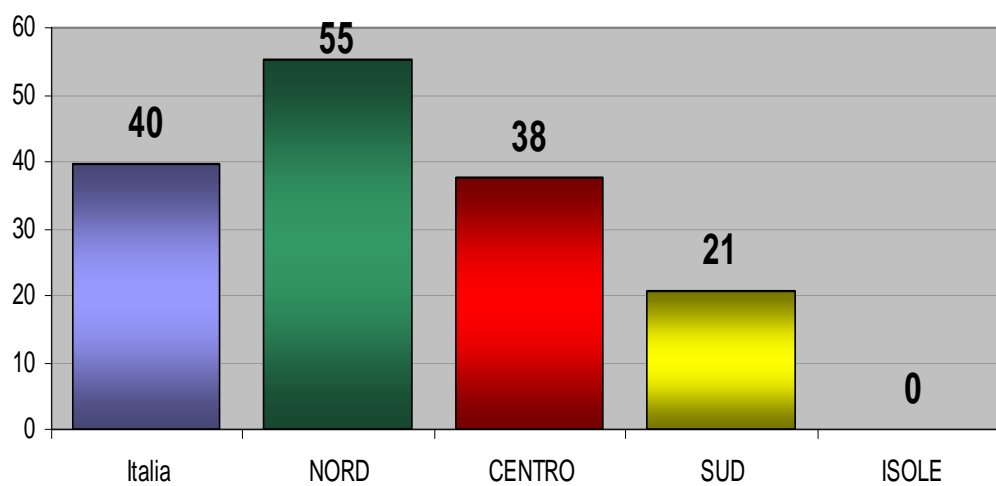


Fig. 15



## Sistema informatico

Le linee guida N.1 del 1996 prevedono *che il sistema informatico, di cui deve essere dotata la Centrale Operativa, deve permettere di disporre di dati aggiornati e tempestivi relativamente agli ospedali di riferimento, alla dislocazione dei punti di primo intervento, delle postazioni di guardia medica e dei mezzi disponibili, nonché di informazioni relative alle località sedi dell'evento (riferimenti cartografici e di viabilità, etc.) utili alla gestione dell'intervento*". Particolare rilevanza assume l'informazione continua e condivisa tra sistema 118 e rete ospedaliera, relativa a i pazienti trasportati ed al loro stato di gravità, la conoscenza continua della disponibilità di posti letto in area critica, tutti elementi che permettono di realizzare al meglio l'attività di soccorso indirizzando i percorsi e diminuendo i tempi di percorrenza.

Dall'analisi è emerso che il Sistema Informatico è presente nel 97 % delle C.O. Il 65 % delle Centrali è dotato di un software gestionale unico per tutta la regione; la gestione completa dell'intervento è possibile nel 89% delle C.O., mentre l'individuazione del percorso tramite cartografia nel 62 % . La connessione informatica con i DEA di primo e secondo livello è presente solo nel 22% delle Centrali, mentre un sistema per la conoscenza della disponibilità dei posti letto in area critica nel 50 % . (Fig. 16)

**Sistema informatico – Riepilogo nazionale (percentuali)**  
Anno 2005

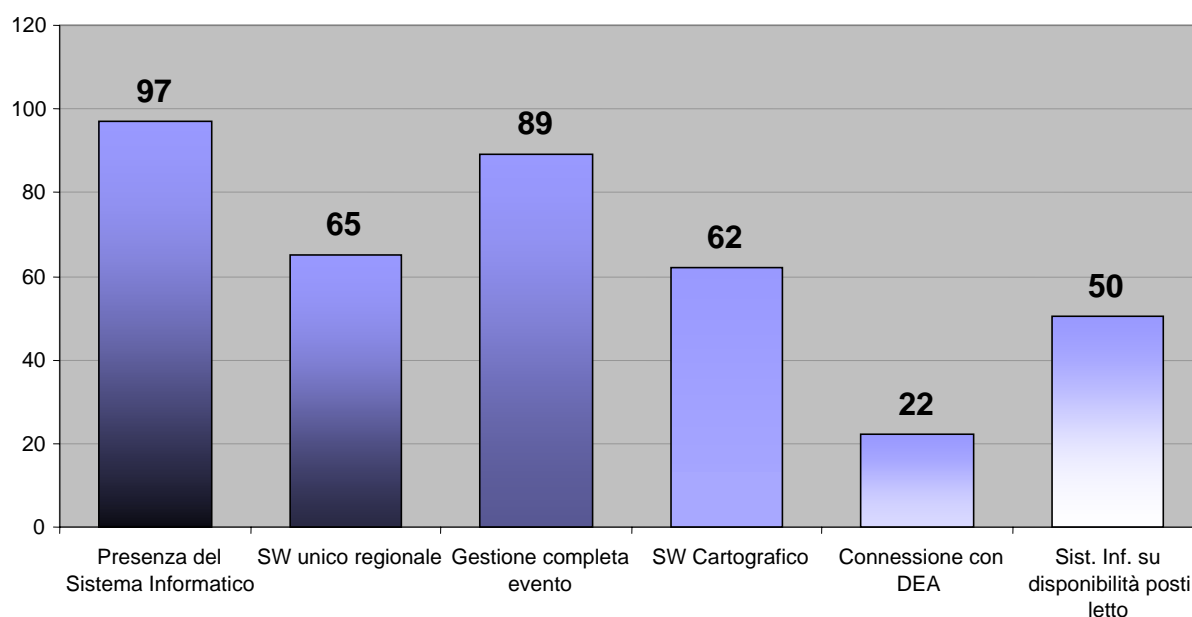


Fig. 16

## ATTIVITA' DELLA CENTRALE OPERATIVA

### Dati sulle telefonate per richiesta d'interventi di emergenza (anno 2005)

Le funzioni fondamentali della Centrale Operativa comprendono: la ricezione delle richieste di soccorso, la valutazione del grado di complessità dell'intervento da attivare, l'attivazione ed il coordinamento dell'intervento stesso. Ma, oltre a poter definire con la massima precisione possibile il grado di criticità e complessità dell'evento accaduto e, conseguentemente, attivare l'intervento più idoneo utilizzando tutte le risorse a disposizione, la Centrale Operativa deve anche fornire consigli più appropriati, eventualmente indirizzando il paziente al proprio medico di base o al pediatra di libera scelta ( nelle ore diurne e per patologie che non rivestono carattere di emergenza né di urgenza) o ai servizi di guardia medica, oppure ai punti di primo soccorso territoriale, indicandone l'ubicazione.

Nel 2005, a livello nazionale, nonostante non abbiano risposto alla domanda 23 Centrali su 103, sono state registrate, presso le Centrali Operative, **13.841.182** chiamate entranti. Mentre alla domanda relativa al numero di chiamate di soccorso sanitario, pur non avendo risposto 7 Centrali su 103, il totale delle chiamate specifiche di soccorso sanitario sono state **8.474.040**. E' interessante rilevare che il **91 %** delle chiamate di soccorso sanitario sono state effettuate direttamente al 118, il restante ( **9 %**) sono pervenute attraverso altri enti (112, 113, VVFF ecc...). L'alta percentuale delle chiamate di soccorso dirette al Sistema **118**, dimostra che la popolazione è sufficientemente informata sull'uso del numero unico. Sul totale delle chiamate di soccorso nel **47 % ( 3.960.211 )** è stato inviato un mezzo di soccorso sul luogo dell'evento, e nel **32 % ( 2.680.646)** hanno avuto come esito l'accesso al Pronto Soccorso . (Fig. 17)

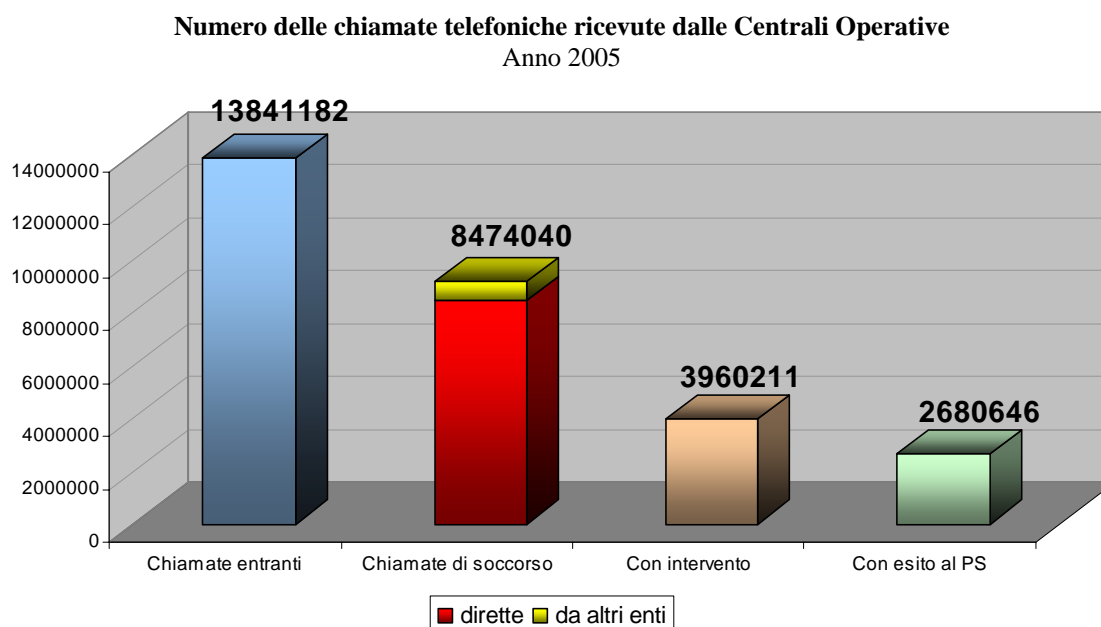


Fig. 17

La percentuale di chiamate di soccorso per fascia oraria, nell'arco della giornata risulta abbastanza omogenea a livello di macroaree. Si evidenzia il picco delle macroaree nelle ore antimeridiane.(Fig. 18)

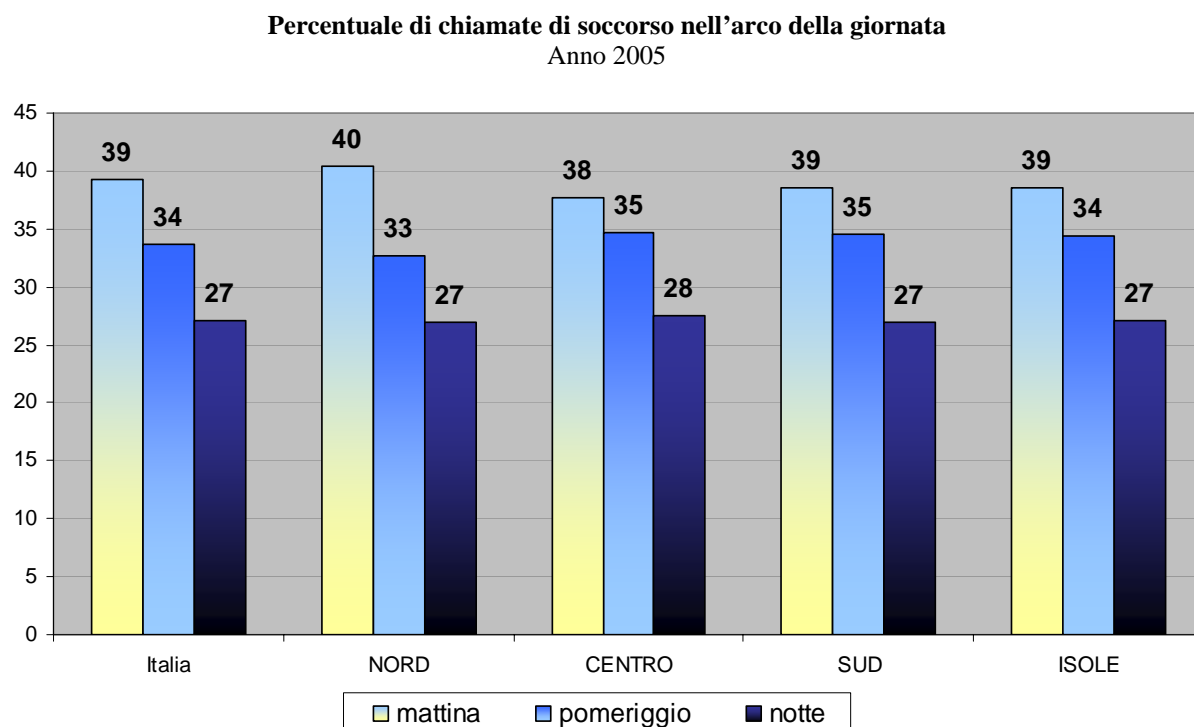


Fig. 18

Le richieste di soccorso rivolte alla Centrale sono vagliate tramite una codifica stabilita dal DM 15/05/1992 “*Criteri e requisiti per la codificazione degli interventi di emergenza*”. Sulla base delle informazioni forniti dall'utente che accede al servizio, la Centrale Operativa assegna ad ogni intervento un *codice presunto di gravità* che indica la criticità stimata. Il sistema di codifica del grado di criticità è rappresentato da *quattro* colori: *Bianco, Verde, Giallo e Rosso*.

<b>BIANCO</b>	<b>NON CRITICO</b> Da espletare una volta risolti tutti gli altri casi o da rinviare al medico curante
<b>VERDE</b>	<b>POCO CRITICO</b> Differibile anche per tempi mediamente lunghi
<b>GIALLO</b>	<b>CRITICO</b> Intervento indifferibile da effettuare
<b>ROSSO</b>	<b>MOLTO CRITICO</b> Da espletare nel più breve tempo possibile Vengono sospesi tutti gli altri codici

In relazione soltanto alle richieste a cui è seguito l'invio del mezzo di soccorso, a livello nazionale emerge che nel 5% dei casi è stato assegnato il codice bianco, nel 30 % il codice verde, nel 46 % il codice giallo e nel 19 % il codice rosso. L'analisi per macroaree evidenzia che nel sud e nelle isole c'è una netta prevalenza dell'attribuzione dei codici gialli: 50 % nel sud e 60 % nelle isole.(Fig. 19)

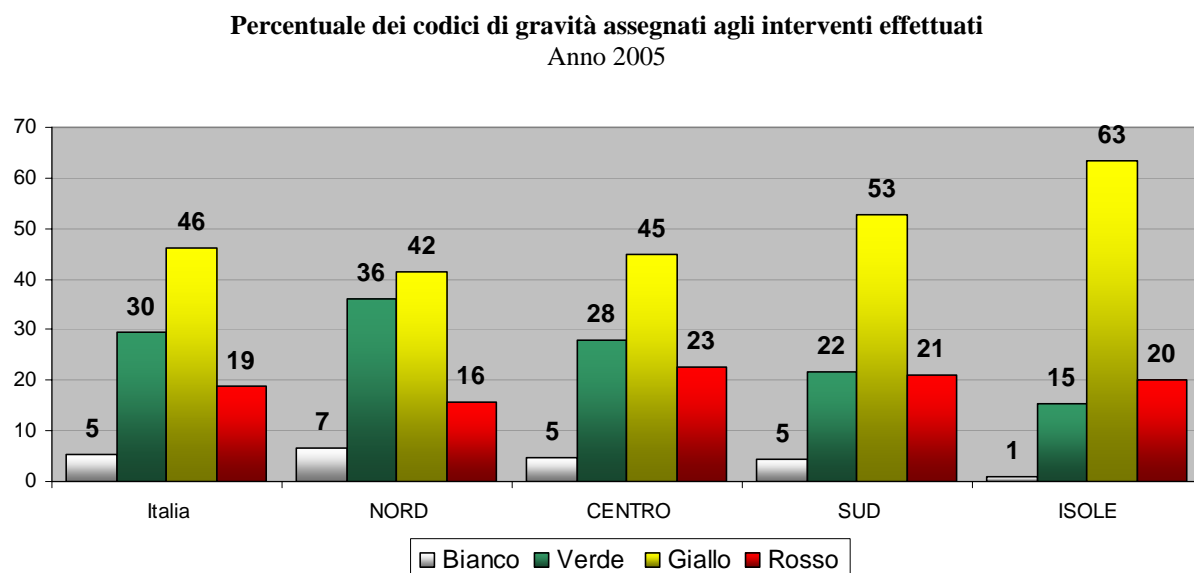


Fig. 19

### Mezzi di soccorso

Le Centrali Operative per garantire un'efficace gestione del soccorso, nel più breve tempo possibile, dispongono di mezzi adeguati al tipo di intervento costituiti da: Ambulanze di tipo A, automezzo attrezzato per il soccorso avanzato; ambulanza di tipo B, automezzo di soccorso di base e di trasporto, Automediche, automezzo per il soccorso avanzato con personale medico ed infermieristico.

Verosimilmente, l'elevato numero di mezzi indicato da alcune realtà locali o regionali è da riferire al parco macchine disponibile presso le associazioni di volontariato del territorio in cui opera la Centrale (Fig. 20, 21)

### Numero di Ambulanze di Tipo A

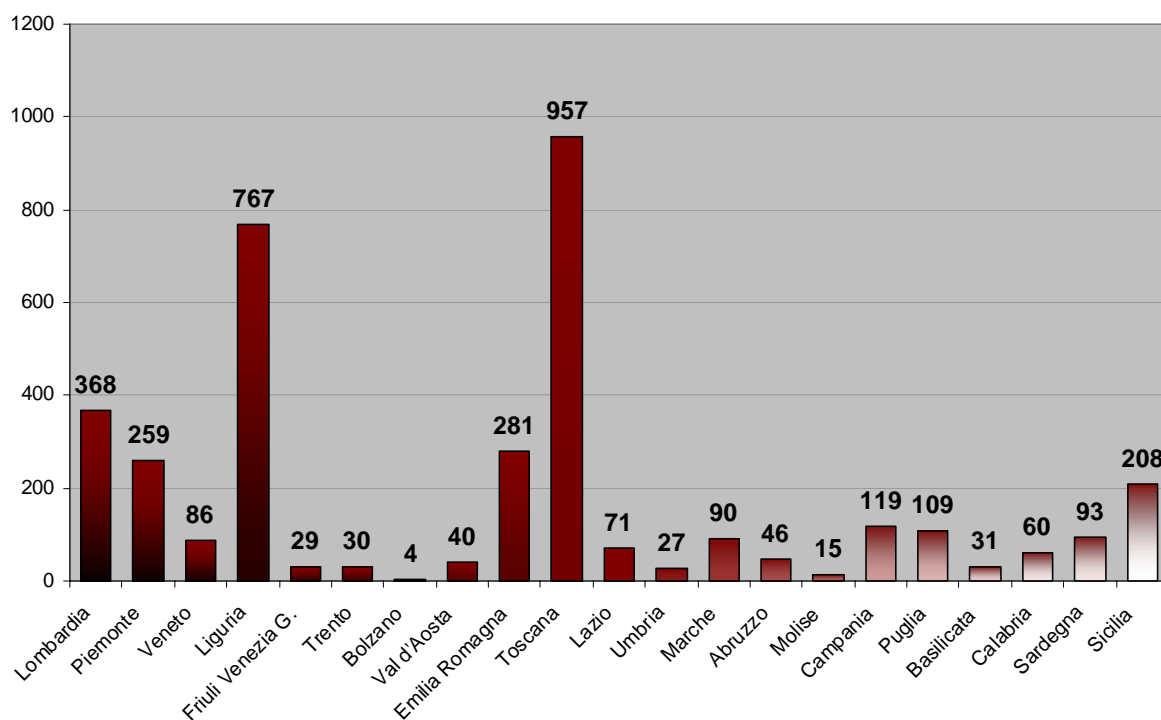


Fig. 20

### Numero di Ambulanze di Tipo B

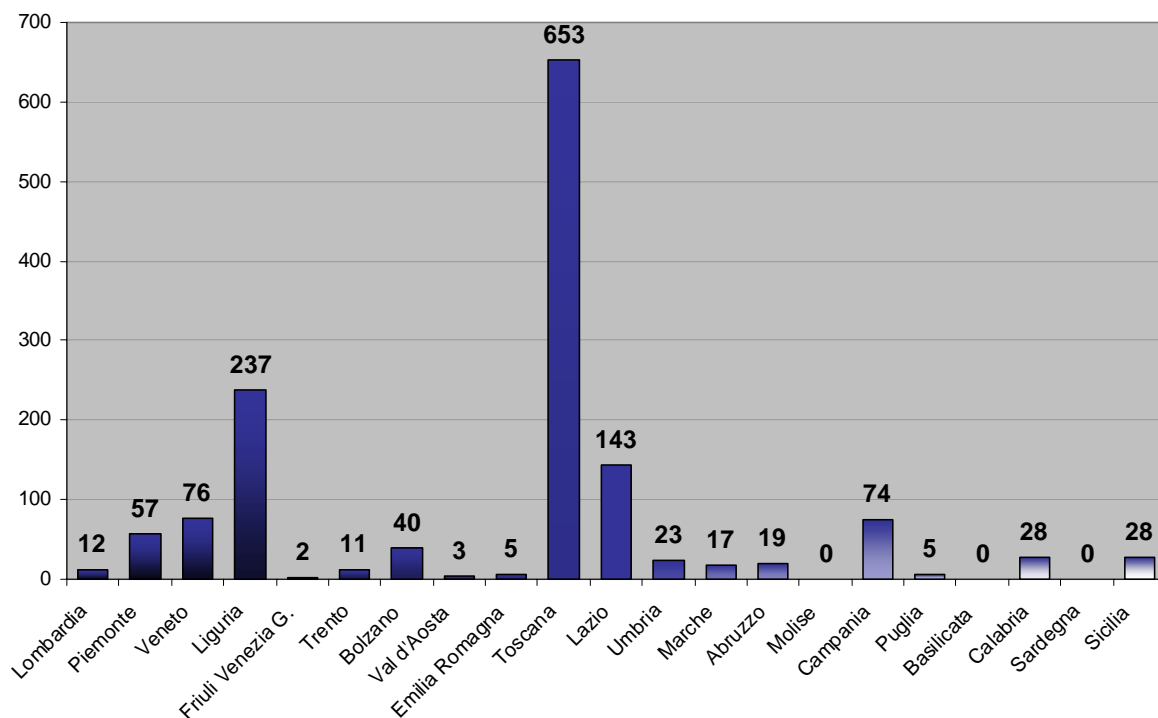


Fig. 21

Nelle tabelle di seguito rappresentate per macroaree (Nord, Centro, Sud, Isole) sono riportati i dati in percentuale relativi alla tipologia dei mezzi di soccorso a disposizione delle Centrali Operative. (Figg. 22, 23, 24, 25 )

**Automezzi a disposizione delle Centrali Operative- Percentuali**  
**Riepilogo NORD**  
 Anno 2005

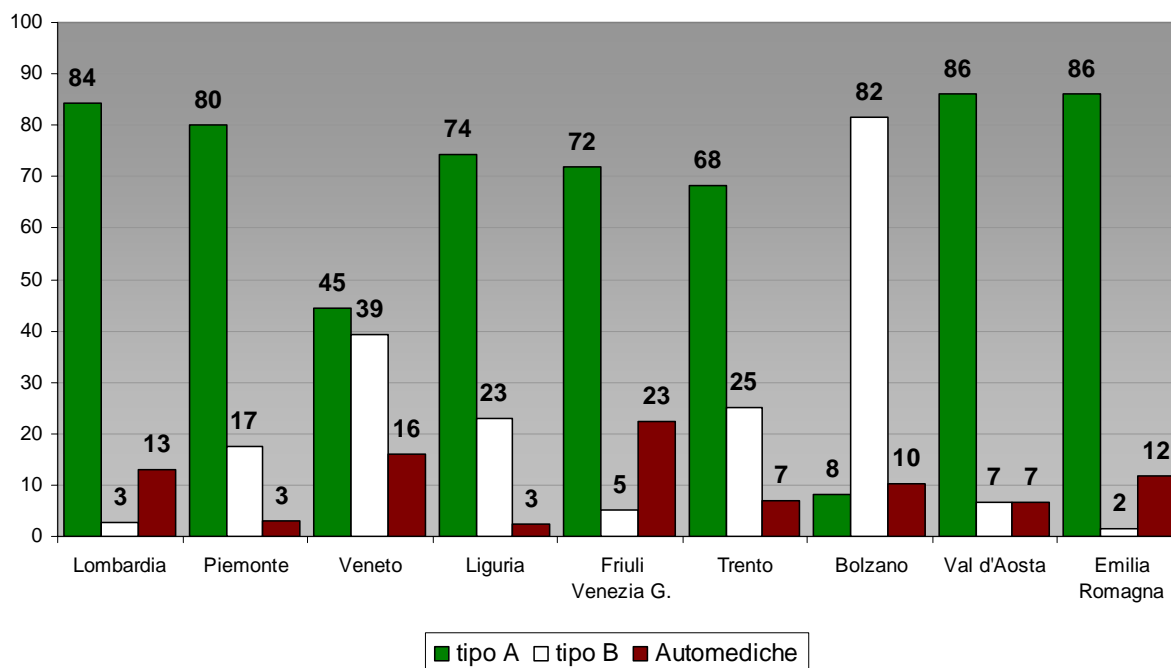


Fig. 22

**Automezzi a disposizione delle Centrali Operative - Percentuali**  
**Riepilogo CENTRO**  
 Anno 2005

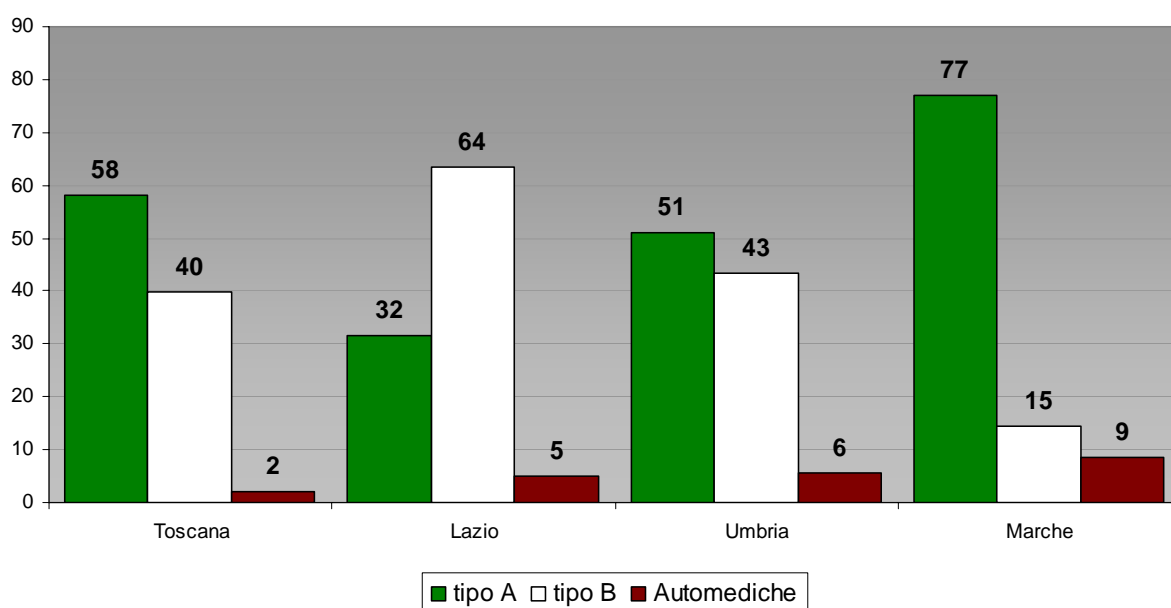


Fig. 23

**Automezzi a disposizione delle Centrali Operative - Percentuali**  
**Riepilogo SUD**  
 Anno 2005

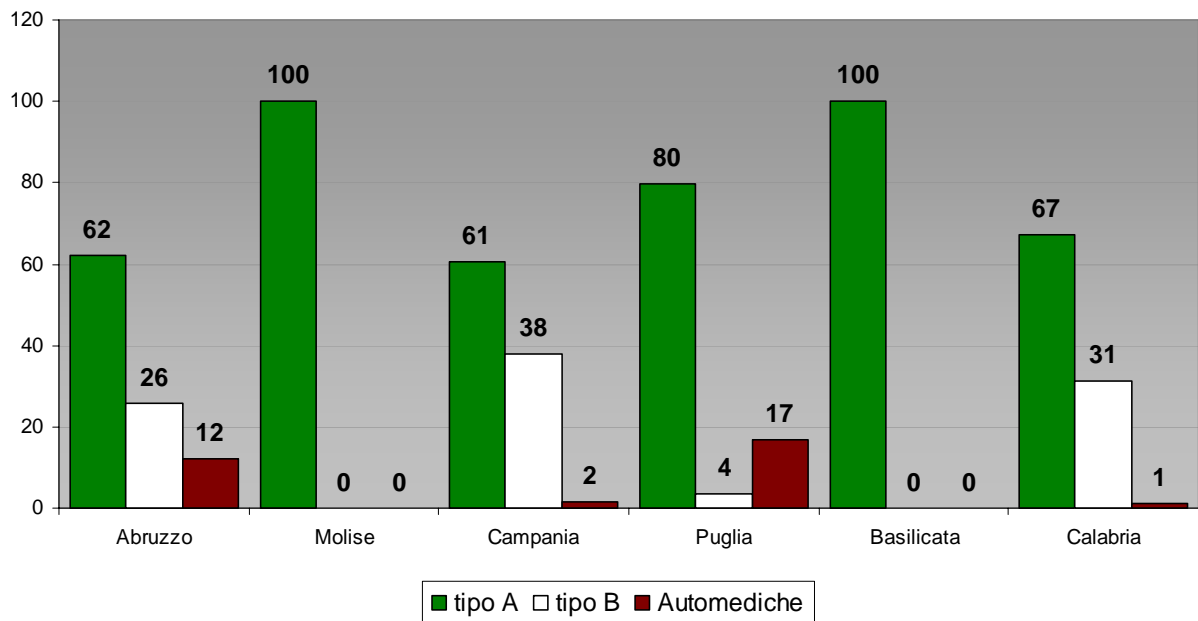


Fig. 24

**Automezzi a disposizione delle Centrali Operative - Percentuali**  
**Riepilogo ISOLE**  
 Anno 2005

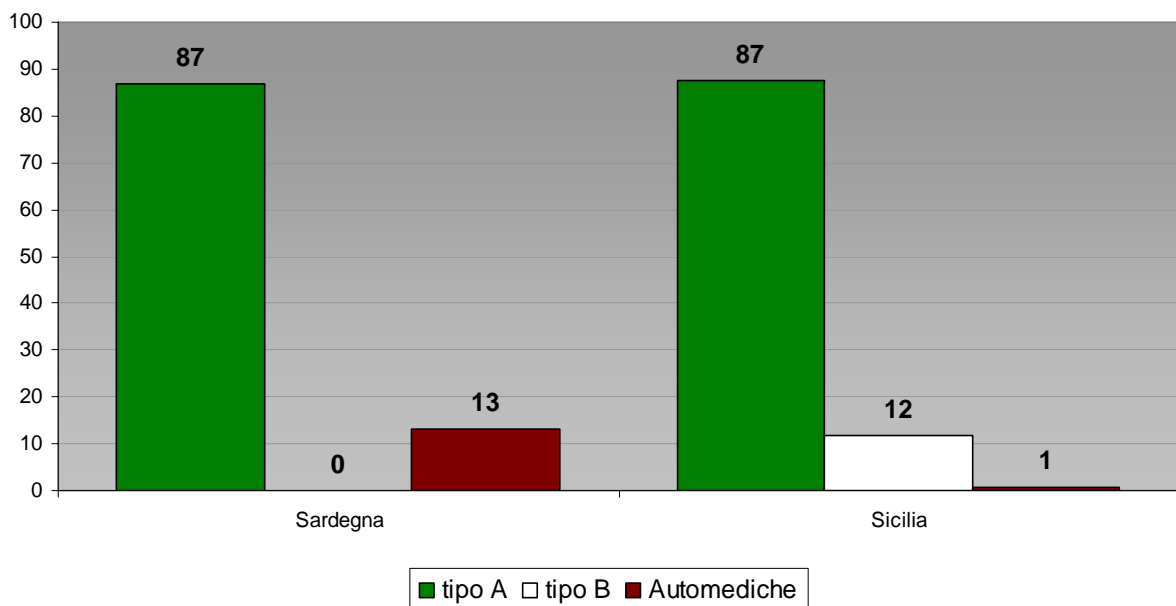


Fig. 25

Il personale che opera sui mezzi di soccorso è rappresentato da medici, infermieri professionali, autisti/soccorritori ed ove disponibile personale volontario/soccorritore, tutti, ai vari livelli, formati ed addestrati all'emergenza sanitaria .

Per ogni tipologia di mezzo di soccorso l'équipe è formata come segue: *Ambulanza adibita al trasporto*: autista soccorritore e volontario/soccorritore; *Ambulanza adibita al soccorso di base*: autista soccorritore ed infermiere professionale; *Ambulanza adibita al soccorso avanzato*: autista/soccorritore, infermiere professionale e medico.

Nelle tabelle che seguono sono rappresentati, per singola regione, il numero di mezzi di soccorso presidiati dalle diverse tipologie di equipaggio ( Figg. 24, 25, 26)

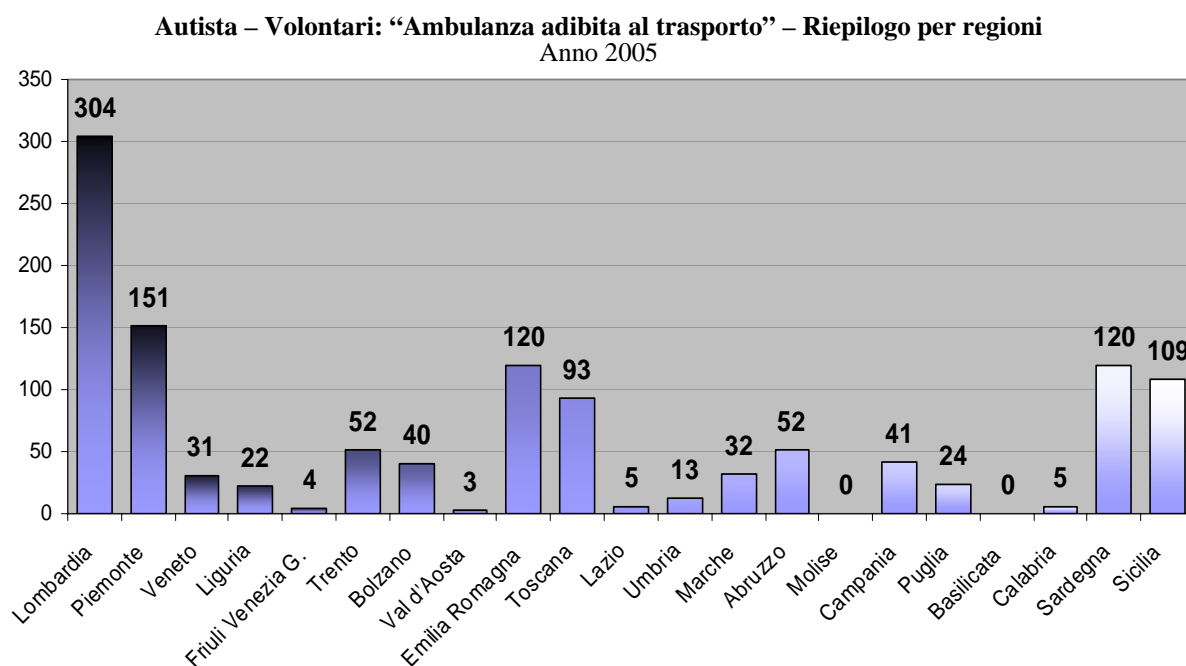


Fig. 24

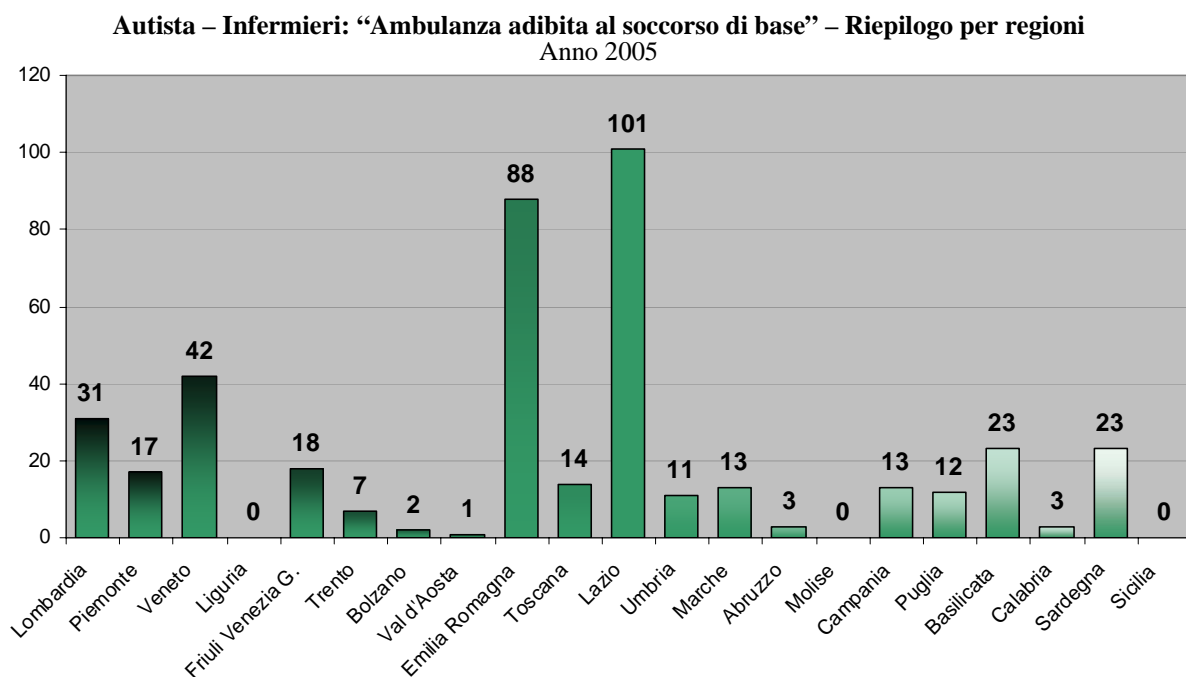


Fig. 25



**Autista – Infermieri - Medici: “Ambulanza adibita al soccorso avanzato” – Riepilogo per regioni**  
Anno 2005

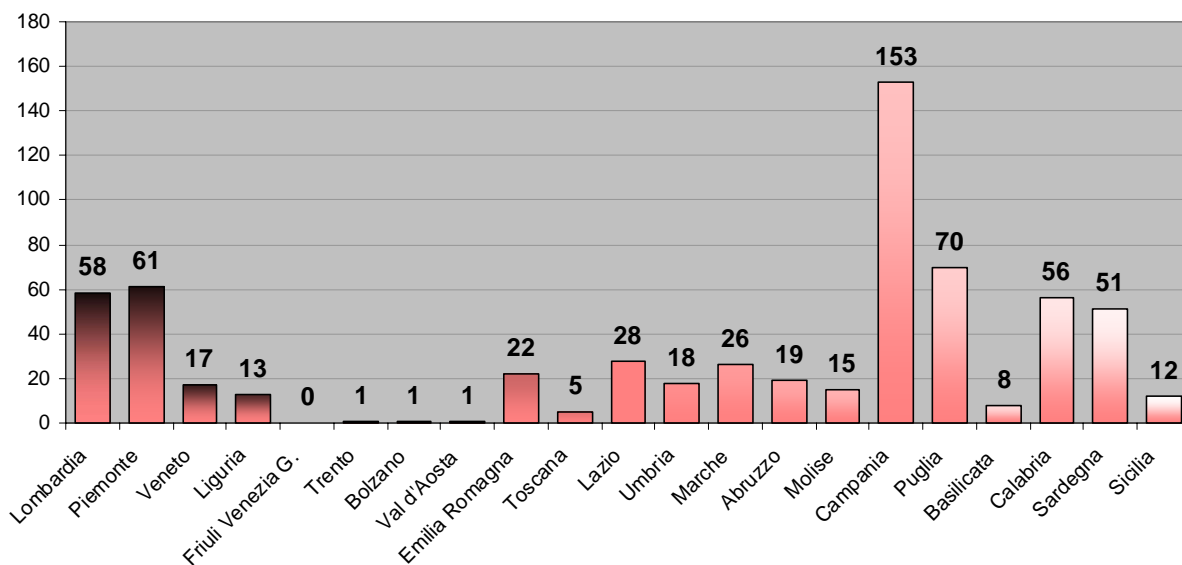


Fig. 26

**Elisoccorso:**

La disponibilità di un elicottero di soccorso offre due grandi vantaggi: il primo è la possibilità di trasportare un'équipe altamente specializzata in luoghi distanti nei quali i mezzi medicalizzati impiegherebbero molto tempo. Il secondo vantaggio è rappresentato dalla possibilità di ricoverare il paziente critico nell'ospedale idoneo con notevoli risparmi di tempo rispetto alle autoambulanze e con minori disagi per il paziente. La scelta di utilizzare l'elisoccorso viene effettuata quando l'intervento con il mezzo aereo risulta essere il più idoneo come risposta ad un codice di valutazione.

Si distinguono due tipologie di intervento:

-*Interventi Primari*: Trasporto del paziente dal luogo dell'evento all'ospedale più idoneo

-*Interventi Secondari*: Trasporto del paziente da un ospedale di livello inferiore (es. DEA di I° livello) ad un ospedale di livello superiore (es. DEA di II° livello)

Nell'anno 2005 a livello nazionale sono stati effettuati in totale **28.708** interventi di cui **21.346** primari e **7.362** secondari, ed ha rappresentato lo **0,7%** degli interventi di soccorso. (Fig.27, 28 )

**Elisoccorso – Numero di interventi effettuati sul territorio di competenza – Riepilogo nazionale**  
 Anno 2005

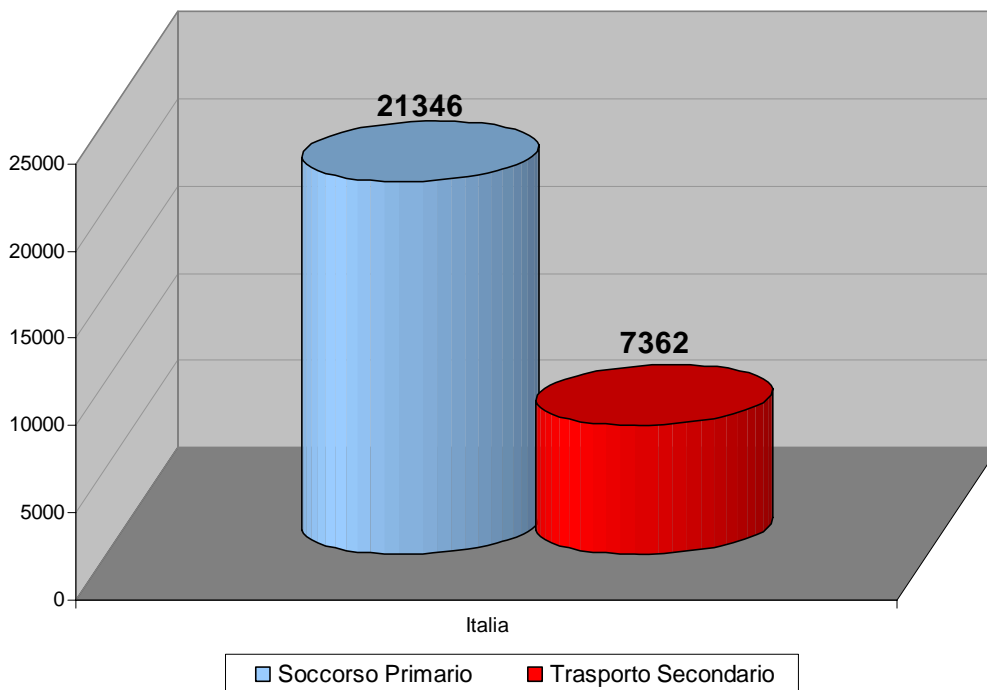


Fig. 27

**Elisoccorso – Numero di interventi effettuati sul territorio di competenza – Riepilogo per macroaree**  
 Anno 2005

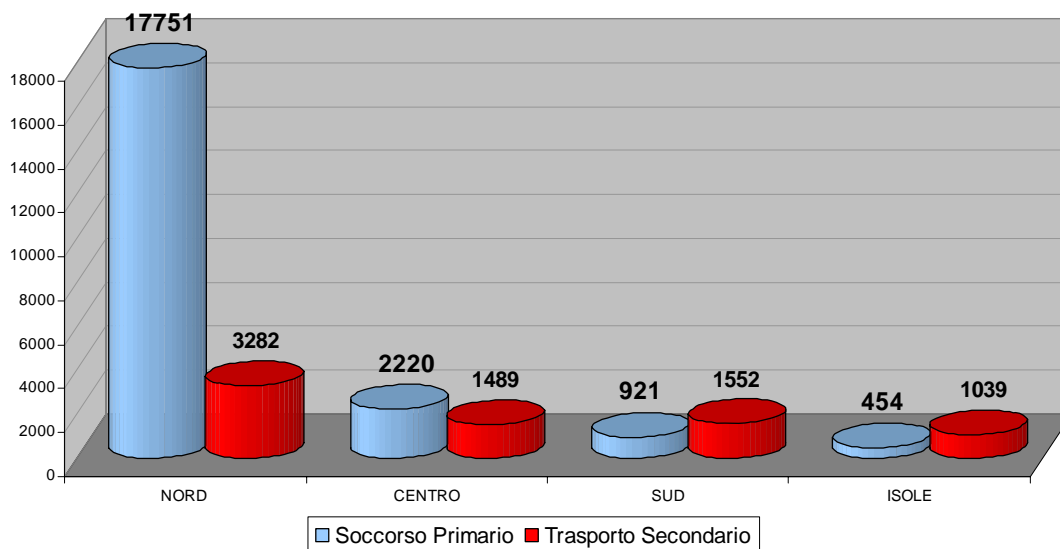


Fig. 28

Dall'indagine è emerso che le regioni: Umbria, Molise, Puglia e Sardegna, non hanno Centrali Operative con basi proprie di elisoccorso.

Basi di elisoccorso sono presenti in tutte le altre regioni

<b>Numero Basi di Elisoccorso</b>	
Abruzzo	2
Basilicata	2
Bolzano	2
Calabria	3
Campania	2
Emilia Romagna	4
Friuli Venezia Giulia	1
Lazio	3
Liguria	2
Lombardia	5
Marche	1
Molise	0
Piemonte	5
Puglia	0
Sardegna	0
Sicilia	4
Toscana	3
Trento	1
Umbria	0
Valle d'Aosta	1
Veneto	3
<b>ITALIA</b>	<b>44</b>

### **Maxiemergenze**

In quasi tutte le Centrali Operative ( 87 %) sono presenti protocolli organizzativi interni per la gestione delle maxiemergenze. Mentre protocolli operativi per il coordinamento delle attività di soccorso sanitario, con la rete ospedaliera e con gli altri enti, sono presenti nel 77 % delle centrali del nord, nel 79 % delle Centrali delle regioni del Centro, nel 58 % del sud e nel 50 % delle Centrali Operative delle Isole. (Fig. 29)

**Presenza di protocolli operativi per il coordinamenti delle attività di soccorso sanitario con la rete ospedaliera e con gli altri enti – Percentuali**

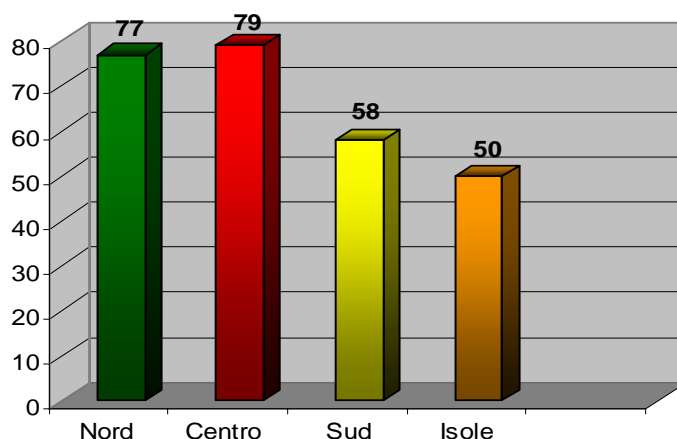


Fig. 29

A livello nazionale nel 77% delle Centrali Operative il personale ha seguito corsi di formazione per l'uso dei Dispositivi di Protezione Individuale. Se analizzate per macroaree corsi di formazione sono stati effettuati nel 76% delle Centrali Operative del Nord, nell' 87% delle Centrali del centro, nel 67% al sud e nell' 87% delle Centrali Operative delle isole

Si sottolinea, invece, che i dati relativi alla presenza di indirizzi regionali su gestione delle maxiemergenze, grandi eventi, emergenza NBCR, nonché atti amministrativi eccezionali e risorse economiche da destinare alle Centrali non risultano attendibili, in quanto singole Centrali Operative nell'ambito della stessa regione hanno fornito informazioni contraddittorie.(Fig. 30)

**Corsi di formazione per l'uso dei Dispositivi di Protezione Individuale Percentuale**

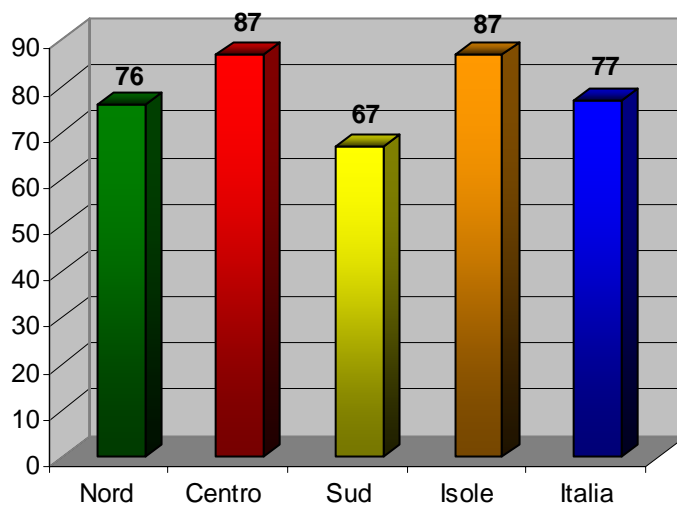


Fig. 30

## CONCLUSIONI

La rilevazione effettuata, resa possibile grazie all'elevata collaborazione offerta dagli Assessorati regionali alla sanità e dai Responsabili delle Centrali Operative, pur con i limiti dichiarati in premessa, (non chiara definizione dei quesiti posti, diversa e soggettiva interpretazione degli stessi, la differenza organizzativa ed una certa disattenzione) ha permesso di verificare lo stato dell'arte relativamente al sistema di emergenza territoriale 118, a più di dieci anni dall'avvio del sistema stesso.

Le risposte attualmente ottenute possono costituire un valido inizio per analisi e approfondimenti più mirati.

Elementi indiscutibilmente positivi sono la completa attivazione su base nazionale delle 103 Centrali previste dalle singole programmazioni regionali e la diffusa conoscenza del numero unico telefonico "118", che permette l'accesso al sistema, h 24 sia da telefonia fissa che mobile, a tutta la popolazione.

Permangono, tuttavia, ancora alcuni aspetti critici, infatti, dall'analisi dei dati e dalle informazioni risulta che non esiste ancora un linguaggio comune tra gli addetti al sistema delle varie realtà regionali, un esempio sono le risposte variegatae fornite relativamente alla disponibilità dei mezzi di soccorso, verosimilmente alcune riferite a quelli di esclusiva proprietà della Centrale, altre invece, alla dotazione della globalità dei mezzi delle varie associazioni di volontariato.

Secondo quanto rilevato, il sistema del radiocollegamento non è omogeneamente presente su tutto il territorio nazionale e questo provoca, indubbiamente, difficoltà nella funzionalità degli interventi di soccorso. Soltanto il 39 % delle Centrali operative utilizza le frequenze messe a disposizione gratuitamente dal SSN con D.M. 6 ottobre 1998, il rimanente 61 % utilizza altre frequenze o fa ricorso esclusivamente alla telefonia cellulare. Il non utilizzo delle frequenze messe a disposizione gratuitamente dal SSN, è da attribuire, verosimilmente, ad una mancata progettazione delle reti radio da parte delle regioni; pertanto, le Centrali utilizzano coppie di frequenze proprie o di altri Enti, con relativi costi.

Altro punto critico è costituito dal sistema informatico che anche se presente nel 97 % delle Centrali, di fatto non è completamente integrato con le altre componenti del Sistema in particolare con i Dipartimenti di Emergenza (DEA).

L'evoluzione del modello di risposta ad eventi di maxiemergenza ed il cambiamento dello scenario internazionale, relativamente al pericolo di attacchi terroristici, hanno comportato un livello di attenzione maggiore nell'ambito del sistema d'emergenza; infatti in quasi tutte le

Centrali Operative ( 87 %) sono presenti protocolli organizzativi interni per la gestione delle maxiemergenze.

La rilevazione effettuata può costituire un punto di partenza per la creazione di un network informativo aggiornato periodicamente e puntualmente che potrebbe consentire un monitoraggio costante delle diverse realtà regionali, in attesa che vengano definiti a livello nazionale gli indicatori del sistema di emergenza nell'ambito del Nuovo Sistema Informativo Sanitario (NSIS)



# *Ministero della Salute*

*Direzione Generale della Programmazione sanitaria,  
dei livelli di assistenza e dei principi etici di sistema*

*UFFICIO V*

## ***Tabelle***

# **Sistema di emergenza sanitaria territoriale “118”**

Rilevazione Nazionale  
Anno 2005

Componenti gruppo di lavoro che hanno collaborato alla predisposizione del questionario:

dott. Francesco Bermano, Responsabile della Centrale Operativa 118 di Genova; dott. Fulvio Bussani, Direttore Centrale Operativa 118 di Perugia; dott. Mario Costa, Presidente Società Italiana Sistema 118; dott. Clemente Fedele, Direttore Centrale Operativa 118 di Potenza; dott. Gianluca Ghiselli, Direttore Centrale Operativa 118 di Torino; dott. Gesualdo Palazzo, Direttore Centrale Operativa 118 di Catania.

Il documento è stato curato dal Dott. Massimo Giannone, dalla Dr.ssa Paolina Caputo, dalla Dott.ssa Loreta De Carolis, dal Dott. Cassiano De Salazar, dalla Dott.ssa Caterina Gervasio, dalla Dott.ssa Angela Panuccio, dalla Dr.ssa Claudia Ricerca e dal Dott. Francesco Usai della Direzione Generale della Programmazione Sanitaria dei livelli di assistenza e dei principi etici di sistema, dal Sig. Morgan Romanelli della Direzione Generale del Sistema Informativo.



**Sistema di emergenza sanitaria territoriale "118"**

DATI GENERALI												
Regione	Centrale Operativa	Superficie del territorio raggiunta dal 118	Popolazione residente	n° linee telefoniche 118 entranti	n° chiamate totali entranti	Competenza territoriale della centrale	Province di competenza (se Sovraprov.le)	n° punti di primo intervento permanenti	n° medio di punti di primo intervento stagionali	n° Ospedali sedi di P.S.	n° DEA di I° livello	n° DEA di II° livello
<b>PIEMONTE</b>	Alessandria	3651	418231	30	-	Provinciale		1	0	1	4	1
	Asti	1520	210000	30	24700	Provinciale		0	0	2	1	0
	Biella	914	190000	30	19000	Provinciale		1	0	1	1	0
	Cuneo	-	-	60	178000	Provinciale		0	0	4	3	1
	Novara	1340	400000	48	36000	Provinciale		1	0	2	1	1
	Torino	6830	2236941	60	600000	SovraProvinciale	tutte	1	0	10	10	5
	Verbania	2330	170000	16	18682	Provinciale		1	0	0	2	0
	Vercelli	2088	200000	16	75000	Provinciale		2	0	1	1	0
		<b>18673</b>	<b>3825172</b>	<b>290</b>	<b>951382</b>			<b>7</b>	<b>0</b>	<b>21</b>	<b>23</b>	<b>8</b>
<b>VALLE D'AOSTA</b>	Valle d'Aosta	3200	119000	16	25000	Provinciale		3	8	1	1	0
		<b>3200</b>	<b>119000</b>	<b>16</b>	<b>25000</b>			<b>3</b>	<b>8</b>	<b>1</b>	<b>1</b>	<b>0</b>
<b>LOMBARDIA</b>	Bergamo	2720	1003000	30	93395	Provinciale		0	0	7	4	1
	Brescia	4784	1106000	24	135162	Provinciale		0	0	6	5	2
	Como	1288	540000	34	65000	Provinciale		1	0	4	2	0
	Cremona	1771	346000	47	85621	Provinciale		0	0	3	3	0
	Lecco	1000	350000	10	65000	Provinciale		1	0	0	1	1
	Lodi	781	200000	15	44000	SovraProvinciale	+s.colombano	1	0	2	1	0
	Mantova	2500	380000	5	123122	Provinciale		0	0	5	1	1
	Milano	1440	2827000	30	1004888	Provinciale		0	0	9	15	8
	Monza	402	1746131	15	203083	SubProvinciale		1	0	2	2	1
	Pavia	3000	500000	38	63000	Provinciale		3	0	3	2	1
	Sondrio	3212	176565	23	35500	Provinciale		2	0	3	1	1
	Varese	1369	977759	10	136685	SovraProvinciale	Varese, Milano	1	0	5	3	1
		<b>24267</b>	<b>10152455</b>	<b>281</b>	<b>2054456</b>			<b>10</b>	<b>0</b>	<b>49</b>	<b>40</b>	<b>17</b>
<b>Prov. Aut. di TRENTO</b>	Trento	6206	477017	15	150000	Provinciale		4	2	8	0	0
		<b>6206</b>	<b>477017</b>	<b>15</b>	<b>150000</b>			<b>4</b>	<b>2</b>	<b>8</b>	<b>0</b>	<b>0</b>
<b>Prov. Aut. di BOLZANO</b>	Bolzano	7500	462000	30	-	Provinciale		0	0	7	3	1
		<b>7500</b>	<b>462000</b>	<b>30</b>	<b>0</b>			<b>0</b>	<b>0</b>	<b>7</b>	<b>3</b>	<b>1</b>

**Sistema di emergenza sanitaria territoriale "118"**

DATI GENERALI												
Regione	Centrale Operativa	Superficie del territorio raggiunta dal 118	Popolazione residente	n° linee telefoniche 118 entranti	n° chiamate totali entranti	Competenza territoriale della centrale	Province di competenza (se Sovraprov.le)	n° punti di primo intervento permanenti	n° medio di punti di primo intervento stagionali	n° Ospedali sedi di P.S.	n° DEA di I° livello	n° DEA di II° livello
<b>VENETO</b>	Belluno	3600	211000	15	-	Provinciale		2	0	4	1	0
	Mestre-Venezia	2461	809586	14	14000	Provinciale		2	1	8	7	1
	Padova	2141	871000	13	142000	Provinciale		1	0	8	4	1
	Rovigo	1775	245000	10	68965	Provinciale		1	1	4	1	0
	Treviso	2476	785000	14	-	Provinciale		0	0	5	0	1
	Verona	3097	800000	12	129465	Provinciale		4	0	9	3	1
	Vicenza	2722	794317	20	350000	Provinciale		2	0	7	1	3
		<b>18272</b>	<b>4515903</b>	<b>98</b>	<b>704430</b>			<b>12</b>	<b>2</b>	<b>45</b>	<b>17</b>	<b>7</b>
<b>FRIULI VENEZIA GIULIA</b>	Gorizia	230	150000	8	60000	Provinciale		4	1	2	2	0
	Pordenone	2673	286000	8	15000	Provinciale		5	2	5	1	4
	Trieste	212	242000	8	160828	Provinciale		0	0	2	0	1
	Udine	4893	523000	10	-	Provinciale		4	1	7	5	1
		<b>8008</b>	<b>1201000</b>	<b>34</b>	<b>235828</b>			<b>13</b>	<b>4</b>	<b>16</b>	<b>8</b>	<b>6</b>
<b>LIGURIA</b>	Genova	796	776000	8	326000	SubProvinciale		4	0	3	2	2
	Imperia	1156	220000	3	159000	Provinciale		0	0	3	1	0
	La Spezia	666	215000	4	87260	SubProvinciale		1	0	1	1	0
	Lavagna	727	150000	3	107000	SovraProvinciale	Genova, La Spezia	0	0	2	1	0
	Savona	1544	281000	4	153554	Provinciale		0	0	2	1	1
		<b>4889</b>	<b>1642000</b>	<b>22</b>	<b>832814</b>			<b>5</b>	<b>0</b>	<b>11</b>	<b>6</b>	<b>3</b>
<b>EMILIA ROMAGNA</b>	Bologna	-	921000	16	95664	Provinciale		1	1	12	1	2
	Cesena	1117	189000	16	32000	Provinciale		2	0	3	0	1
	Ferrara	2561	362000	10	-	Provinciale		3	0	4	2	1
	Forlì	1173	166447	20	-	SubProvinciale		2	0	1	1	0
	Modena	-	630000	10	-	Provinciale		3	0	5	2	1
	Parma	3450	400000	10	35000	Provinciale		30	1	3	21	1
	Piacenza	2841	268541	5	26540	Provinciale		2	0	0	0	1
	Ravenna	1850	350000	16	34983	Provinciale		1	0	3	1	0
	Reggio Emilia	2291	460000	10	43696	Provinciale		0	0	5	0	1
	Rimini	534	290000	10	-	Provinciale		3	0	2	1	1
		<b>15817</b>	<b>4036988</b>	<b>123</b>	<b>267883</b>			<b>47</b>	<b>2</b>	<b>38</b>	<b>29</b>	<b>9</b>

**Sistema di emergenza sanitaria territoriale "118"**

DATI GENERALI												
Regione	Centrale Operativa	Superficie del territorio raggiunta dal 118	Popolazione residente	n° linee telefoniche 118 entranti	n° chiamate totali entranti	Competenza territoriale della centrale	Province di competenza (se Sovraprov.le)	n° punti di primo intervento permanenti	n° medio di punti di primo intervento stagionali	n° Ospedali sedi di P.S.	n° DEA di I° livello	n° DEA di II° livello
<b>TOSCANA</b>	Arezzo	3237	330000	4	24851	Provinciale		11	1	5	3	2
	Empoli	934	220000	3	-	Provinciale		0	0	2	1	0
	Firenze	3300	970000	30	-	SubProvinciale		11	0	8	7	1
	Grosseto	4500	270000	4	95000	Provinciale		15	4	5	5	0
	Livorno	1243	390000	9	95000	Provinciale		8	3	4	3	1
	Lucca	1417	211461	5	125000	SubProvinciale		8	0	2	1	0
	Massa e Carrara	1157	198647	15	18970	Provinciale		9	2	4	1	1
	Pisa	2445	330000	32	-	Provinciale		9	1	3	2	1
	Pistoia	997	275000	4	43589	Provinciale		7	2	3	2	0
	Prato	328	239000	16	33000	Provinciale		7	0	1	1	1
	Siena	3821	260882	8	-	Provinciale		13	1	4	3	1
	Azienda Usl 12 Versilia	356	167000	5	76640	SubProvinciale		8	2	0	1	0
		<b>23735</b>	<b>3861990</b>	<b>135</b>	<b>512050</b>			<b>106</b>	<b>16</b>	<b>41</b>	<b>30</b>	<b>8</b>
<b>UMBRIA</b>	Foligno	2201	157964	6	90080	SubProvinciale		1	0	3	2	0
	Perugia	4139	477528	16	129676	SubProvinciale		14	0	11	2	1
	Terni	2123	232000	16	49213	Provinciale		11	0	2	1	1
			<b>8463</b>	<b>867492</b>	<b>38</b>	<b>268969</b>			<b>26</b>	<b>0</b>	<b>16</b>	<b>5</b>
<b>MARCHE</b>	Ancona	1933	440000	30	-	Provinciale		0	0	1	3	1
	Ascoli	2086	369000	-	170000	SovraProvinciale		3	0	3	3	0
	Macerata	2774	313225	30	-	Provinciale		3	0	1	3	0
	Pesaro	2845	356000	30	-	Provinciale		11	1	4	3	0
			<b>9638</b>	<b>1478225</b>	<b>90</b>	<b>170000</b>			<b>17</b>	<b>1</b>	<b>9</b>	<b>12</b>
<b>LAZIO</b>	Frosinone	3239	494325	18	-	Provinciale	Frosinone	5	0	5	2	0
	Latina	2225	518000	-	110000	Provinciale		4	1	3	2	0
	Rieti	2749	151249	2	-	Provinciale		0	0	2	1	0
	Roma	5352	3758015	-	1000000	Provinciale		7	0	20	10	10
	Viterbo	3614	302000	4	46000	Provinciale		1	0	4	1	0
			<b>17179</b>	<b>5223589</b>	<b>24</b>	<b>1156000</b>			<b>17</b>	<b>1</b>	<b>34</b>	<b>16</b>

**Sistema di emergenza sanitaria territoriale "118"**

DATI GENERALI												
Regione	Centrale Operativa	Superficie del territorio raggiunta dal 118	Popolazione residente	n° linee telefoniche 118 entranti	n° chiamate totali entranti	Competenza territoriale della centrale	Province di competenza (se Sovraprov.le)	n° punti di primo intervento permanenti	n° medio di punti di primo intervento stagionali	n° Ospedali sedi di P.S.	n° DEA di I° livello	n° DEA di II° livello
<b>ABRUZZO</b>	Chieti	2587	391000	8	80000	Provinciale		10	4	9	0	0
	L'Aquila	5035	297424	8	84684	Provinciale		5	0	5	2	2
	Pescara	1190	292298	19	127355	Provinciale		6	1	3	2	1
	Teramo	1949	282547	4	124403	Provinciale		0	0	4	1	0
		<b>10761</b>	<b>1263269</b>	<b>39</b>	<b>416442</b>			<b>21</b>	<b>5</b>	<b>21</b>	<b>5</b>	<b>3</b>
<b>MOLISE</b>	Campobasso	4450	330000	8	100000	SovraProvinciale	Campobasso, Isernia	10	4	5	2	1
		<b>4450</b>	<b>330000</b>	<b>8</b>	<b>100000</b>			<b>10</b>	<b>4</b>	<b>5</b>	<b>2</b>	<b>1</b>
<b>CAMPANIA</b>	Avellino	2791	429178	2	-	Provinciale		0	0	1	2	1
	Benevento	2070	300000	3	10700	Provinciale		11	0	4	1	1
	Caserta	2639	1000000	3	45000	Provinciale		0	0	5	4	1
	Napoli	117	1995000	8	545000	SubProvinciale		6	0	12	1	3
	Napoli Est	0	1100000	30	350000	SubProvinciale		28	1	10	0	1
	Napoli Ovest	350	924155	4	500000	SubProvinciale		6	0	3	1	0
	Salerno	1838	822000	30	187800	Provinciale		25	2	10	8	2
	Vallo Della Lucania	3000	300000	3	130000	SubProvinciale		23	3	3	1	1
		<b>12805</b>	<b>6870333</b>	<b>83</b>	<b>1768500</b>			<b>99</b>	<b>6</b>	<b>48</b>	<b>18</b>	<b>10</b>
<b>PUGLIA</b>	Bari	5139	1400000	60	70000	Provinciale		5	0	20	5	3
	Brindisi	1838	402000	90	144840	Provinciale		1	5	4	2	1
	Foggia	7200	690000	90	60000	Provinciale		6	5	2	2	2
	Lecce	2700	805000	60	3000	Provinciale		4	10	7	0	0
	Taranto	2436	588000	90	90000	Provinciale		4	8	8	3	1
		<b>19313</b>	<b>3885000</b>	<b>390</b>	<b>367840</b>			<b>20</b>	<b>28</b>	<b>41</b>	<b>12</b>	<b>7</b>
<b>BASILICATA</b>	Potenza	9998	590000	15	150000	SovraProvinciale	Potenza, Matera	31	0	16	1	1
		<b>9998</b>	<b>590000</b>	<b>15</b>	<b>150000</b>			<b>31</b>	<b>0</b>	<b>16</b>	<b>1</b>	<b>1</b>

**Sistema di emergenza sanitaria territoriale "118"**

DATI GENERALI												
Regione	Centrale Operativa	Superficie del territorio raggiunta dal 118	Popolazione residente	n° linee telefoniche 118 entranti	n° chiamate totali entranti	Competenza territoriale della centrale	Province di competenza (se Sovraprov.le)	n° punti di primo intervento permanenti	n° medio di punti di primo intervento stagionali	n° Ospedali sedi di P.S.	n° DEA di I° livello	n° DEA di II° livello
<b>CALABRIA</b>	Catanzaro	2391	369578	30	50000	Provinciale		14	0	5	1	1
	Cosenza	6500	730000	19	-	Provinciale		2	1	8	2	1
	Crotone	350000	210000	4	35143	Provinciale		6	1	2	1	0
	Reggio Calabria	3500	580000	-	30000	Provinciale		15	2	6	2	1
	Vibo Valentia	1140	176631	30	-	Provinciale		5	2	4	1	0
		<b>363531</b>	<b>2066209</b>	<b>83</b>	<b>115143</b>			<b>42</b>	<b>6</b>	<b>25</b>	<b>7</b>	<b>3</b>
<b>SICILIA</b>	Caltanissetta	8732	899288	-	-	SovraProvinciale	Caltanissetta, Agrigento, Enna	5	0	15	0	0
	Catania	7280	1800000	26	1339550	SovraProvinciale	Catania, Ragusa, Siracusa	11	10	20	14	5
	Messina	173000	666000	21	1700	Provinciale		15	0	10	8	2
	Palermo	8033	1707000	-	-	SovraProvinciale	Palermo, Trapani	5	0	0	0	0
		<b>197045</b>	<b>5072288</b>	<b>47</b>	<b>1341250</b>			<b>36</b>	<b>10</b>	<b>45</b>	<b>22</b>	<b>7</b>
<b>SARDEGNA</b>	Cagliari	-	1000000	-	350000	SovraProvinciale	Cagliari, Oristano, Carbonia, Sanluri	14	20	12	1	0
	Sassari	14584	732000	36	172299	SovraProvinciale	Sassari, Nuoro, Gallura, Ogliastra	10	0	10	0	0
		<b>14584</b>	<b>732000</b>	<b>36</b>	<b>172299</b>			<b>10</b>	<b>0</b>	<b>10</b>	<b>0</b>	<b>0</b>

**Sistema di emergenza sanitaria territoriale "118"**

LA CENTRALE													
Regione	Centrale Operativa	Tipo di struttura				Inserita in un dipartimento?	Tipo di dipartimento				Numero postazioni operative attive contemporaneamente		
		Complessa	Semplice	Dipendente dalla struttura	Altro		Ospedaliero	Territoriale	Misto	Altro	Mattina	Pomeriggio	Notte
<b>PIEMONTE</b>	Alessandria		*			Si					4	4	3
	Asti		*			Si					3	3	2
	Biella	*				Si					2	2	2
	Cuneo	*				Si					5	5	4
	Novara	*	*			Si	*				3	3	3
	Torino	*				Si			*		12	12	10
	Verbania	*				Si			*		2	2	2
	Vercelli	*				Si					3	3	3
										<b>34</b>	<b>34</b>	<b>29</b>	
<b>VALLE D'AOSTA</b>	Valle d'Aosta			ub soccorso sanitario 118							2	2	2
											<b>2</b>	<b>2</b>	<b>2</b>
<b>LOMBARDIA</b>	Bergamo		*	A.O. Ospedali Riuniti di Bergamo		Si					4	4	3
	Brescia	*				Si					4	4	3
	Como		*	Anestesia e Rianimazione II		Si	*				3	3	3
	Cremona		*	Terapia Intensiva		Si	*				2	2	2
	Lecco		*			Si					3	3	3
	Lodi		*			Si					2	2	2
	Mantova		*			Si					3	2	2
	Milano		*			Si					14	14	9
	Monza		*	Dipartimento di Medicina Perioperatoria e Terapie Intensive							3	3	2
	Pavia		*			Si					4	4	4
	Sondrio		*	Anest. Rian.-SSUEm 118 _A.O. Valtellina e Valchiavenna							2	2	2
Varese		*			Si					4	4	3	
										<b>48</b>	<b>47</b>	<b>38</b>	
<b>Prov. Aut. di TRENTO</b>	Trento		*			Si		*			5	5	2
											<b>5</b>	<b>5</b>	<b>2</b>

**Sistema di emergenza sanitaria territoriale "118"**

LA CENTRALE													
Regione	Centrale Operativa	Tipo di struttura				Inserita in un dipartimento?	Tipo di dipartimento				Numero postazioni operative attive contemporaneamente		
		Complessa	Semplice	Dipendente dalla struttura	Altro		Ospedaliero	Territoriale	Misto	Altro	Mattina	Pomeriggio	Notte
<b>Prov. Aut. di BOLZANO</b>	Bolzano	*				Si					5	5	3
											5	5	3
<b>VENETO</b>	Belluno	*				Si					2	2	1
	Mestre-Venezia		*			Si					4	4	3
	Padova	*				No					4	4	3
	Rovigo	*				Si					2	2	2
	Treviso	*				Si					4	4	2
	Verona		*			Si					3	3	2
	Vicenza	*				Si					2	2	2
											21	21	15
<b>FRIULI VENEZIA GIULIA</b>	Gorizia			S.O.C. Pronto Soccorso							2	2	2
	Pordenone		*			Si					2	2	2
	Trieste		*			No					3	3	2
	Udine	*				Si					3	3	2
											10	10	8
<b>LIGURIA</b>	Genova	*				Si					4	4	3
	Imperia	*				Si					2	2	2
	La Spezia	*				Si					3	3	2
	Lavagna		*			Si					3	3	3
	Savona	*				Si					3	3	2
											15	15	12

**Sistema di emergenza sanitaria territoriale "118"**

LA CENTRALE													
Regione	Centrale Operativa	Tipo di struttura				Inserita in un dipartimento?	Tipo di dipartimento				Numero postazioni operative attive contemporaneamente		
		Complessa	Semplice	Dipendente dalla struttura	Altro		Ospedaliero	Territoriale	Misto	Altro	Mattina	Pomeriggio	Notte
<b>EMILIA ROMAGNA</b>	Bologna			Strutt. Complessa Rianimazione-118							4	4	3
	Cesena		*			Si					3	2	2
	Ferrara		*			Si					4	4	2
	Forlì					Si					3	2	2
	Modena	*				Si					3	3	2
	Parma					Si					3	3	2
	Piacenza	*				Si					3	3	2
	Ravenna	*				Si					4	4	3
	Reggio Emilia		*			Si					3	3	2
	Rimini		*		fa capo al Direttore della U.O. Anestesia Rianimazione						3	3	3
											<b>33</b>	<b>31</b>	<b>23</b>
<b>TOSCANA</b>	Arezzo		*			Si					3	3	2
	Empoli		*			Si					3	3	2
	Firenze	*				Si					6	6	4
	Grosseto	*				Si					3	3	2
	Livorno	*				Si					3	3	3
	Lucca	*				Si					3	2	2
	Massa e Carrara	*				Si					3	3	2
	Pisa		*	DEU		Si					2	2	2
	Pistoia	*				Si					4	4	4
	Prato		*			Si					2	2	2
	Siena	*				Si					4	4	3
	Azienda Usl 12 Versilia		*			Si					3	3	3
											<b>39</b>	<b>38</b>	<b>31</b>
<b>UMBRIA</b>	Foligno		*			Si					2	2	2
	Perugia	*				Si					3	3	2
	Terni		*			Si					2	2	2
											<b>7</b>	<b>7</b>	<b>6</b>



Sistema di emergenza sanitaria territoriale "118"

LA CENTRALE														
Regione	Centrale Operativa	Tipo di struttura				Inserita in un dipartimento?	Tipo di dipartimento				Numero postazioni operative attive contemporaneamente			
		Complessa	Semplice	Dipendente dalla struttura	Altro		Ospedaliero	Territoriale	Misto	Altro	Mattina	Pomeriggio	Notte	
MARCHE	Ancona	*		A.O. Ospedali Riuniti Ancona								4	4	3
	Ascoli	*				Si						2	2	2
	Macerata	*				Si						3	3	2
	Pesaro	*				Si						2	2	2
													11	11
LAZIO	Frosinone	*				No						3	3	3
	Latina	*				No						3	3	2
	Rieti	*				No						1	1	1
	Roma	*				No						14	14	10
	Viterbo	*				No						2	2	2
													23	23
ABRUZZO	Chieti	*				No						2	2	1
	L'Aquila	*				No						3	3	3
	Pescara	*				No						2	2	2
	Teramo	*				Si						3	3	3
													10	10
MOLISE	Campobasso	*				Si				*		3	3	3
												3	3	3
CAMPANIA	Avellino				Semplice dipartimentale	Si						2	2	2
	Benevento		*			Si						2	2	2
	Caserta		*			Si						3	3	3
	Napoli		*			No						5	5	4
	Napoli Est		*			Si						5	5	5
	Napoli Ovest		*			Si						3	3	3
	Salerno		*	Dipartimento area critica								3	3	3
	Vallo Della Lucania					No						3	3	3
													26	26

**Sistema di emergenza sanitaria territoriale "118"**

LA CENTRALE													
Regione	Centrale Operativa	Tipo di struttura				Inserita in un dipartimento?	Tipo di dipartimento				Numero postazioni operative attive contemporaneamente		
		Complessa	Semplice	Dipendente dalla struttura	Altro		Ospedaliero	Territoriale	Misto	Altro	Mattina	Pomeriggio	Notte
<b>PUGLIA</b>	Bari	*				Si					5	5	4
	Brindisi	*				No					4	3	3
	Foggia		*			No					3	3	2
	Lecce	*				No					3	3	3
	Taranto	*				No					3	3	3
												18	17
<b>BASILICATA</b>	Potenza				Ente giuridico	No					3	3	2
											3	3	2
<b>CALABRIA</b>	Catanzaro		*			No					3	3	3
	Cosenza		*			No					3	3	3
	Crotone		*			Si					2	2	2
	Reggio Calabria	*				Si					3	3	3
	Vibo Valentia				struttura semplice a valenza dipartimentale						2	2	2
												13	13
<b>SICILIA</b>	Caltanissetta		*			Si					2	2	2
	Catania		*	Servizio di Anestesia e Rianimazione							4	4	3
	Messina	*				Si					3	3	0
	Palermo		*			No					7	7	5
												16	16
<b>SARDEGNA</b>	Cagliari				Coordinata da Com.di Gest. Interaziendale						4	4	3
	Sassari		*			No					3	3	3
											3	3	3

**Sistema di emergenza sanitaria territoriale "118"**

<b>IL PERSONALE</b>																							
Regione	Centrale Operativa	Personale presente alla consolle in maniera continuativa											Tipologie di Medici					Tipologie di Infermieri			Altri		
		Mattina				Pomeriggio				Notte			Dipendenti 118	A rotaz. da altre U.O.: in orario	A rotaz. da altre U.O.: in straord.	A rotaz.: a gettone	In conv. ex art.63	Dipendenti 118	A rotaz. da altre U.O.	A rotaz.: a gettone	Dipendenti 118	Volontari e altre forme di collabor.	
		Med.	Inf.	Vol.	Altro	Med.	Inf.	Vol.	Altro	Med.	Inf.	Vol.											Altro
<b>PIEMONTE</b>	Alessandria	1	3	0	0	1	3	0	0	1	2	0	0	1	0	0	0	6	15	0	0	0	0
	Asti	1	2	0	0	1	2	0	0	1	1	0	0	1	0	0	0	24	31	0	0	1	0
	Biella	1	1	0	1	1	1	0	1	1	1	0	1	0	0	0	0	28	0	35	0	6	0
	Cuneo	1	3	0	1	1	3	0	1	1	3	0	0	2	0	0	0	60	37	103	0	5	0
	Novara	1	2	0	0	1	2	0	0	1	2	0	0	0	0	0	0	26	18	28	0	0	0
	Torino	2	5	0	6	2	5	0	6	1	4	0	5	0	0	0	0	32	31	0	0	37	0
	Verbania	1	2	0	0	1	2	0	0	1	2	0	0	0	0	0	0	25	30	0	0	0	0
	Vercelli	1	2	0	0	1	2	0	0	1	2	0	0	0	0	0	0	12	24	0	0	0	0
	<b>9</b>	<b>20</b>	<b>0</b>	<b>8</b>	<b>9</b>	<b>20</b>	<b>0</b>	<b>8</b>	<b>8</b>	<b>17</b>	<b>0</b>	<b>6</b>	<b>4</b>	<b>0</b>	<b>0</b>	<b>0</b>	<b>213</b>	<b>186</b>	<b>166</b>	<b>0</b>	<b>49</b>	<b>0</b>	
<b>VALLE D'AOSTA</b>	Valle d'Aosta	1	2	0	1	1	2	0	1	1	1	0	2	7	0	0	0	15	12	0	0	72	851
		<b>1</b>	<b>2</b>	<b>0</b>	<b>1</b>	<b>1</b>	<b>2</b>	<b>0</b>	<b>1</b>	<b>1</b>	<b>1</b>	<b>0</b>	<b>2</b>	<b>7</b>	<b>0</b>	<b>0</b>	<b>0</b>	<b>15</b>	<b>12</b>	<b>0</b>	<b>0</b>	<b>72</b>	<b>851</b>
<b>LOMBARDIA</b>	Bergamo	0	4	0	0	0	4	0	0	0	3	0	0	6	0	0	0	0	29	0	0	1	0
	Brescia	1	4	0	0	1	4	0	0	1	4	0	0	0	17	0	0	0	29	0	0	0	0
	Como	1	1	0	1	1	1	0	1	1	1	0	1	16	0	0	0	0	16	0	0	7	0
	Cremona	2	2	0	0	1	2	0	0	0	2	0	0	3	0	0	1	5	17	0	0	11	0
	Lecco	1	1	0	1	1	1	0	1	1	1	0	1	5	1	0	6	0	7	0	0	5	0
	Lodi	1	1	0	1	1	1	0	1	1	1	0	1	7	0	0	23	1	21	0	10	5	0
	Mantova	1	3	0	0	1	3	0	0	1	2	0	0	1	0	0	17	12	15	0	0	0	0
	Milano	1	2	0	11	1	2	0	11	1	1	0	7	12	0	0	25	2	13	0	30	59	0
	Monza	1	3	0	0	1	3	0	0	1	2	0	0	1	15	0	22	6	14	0	92	0	0
	Pavia	1	3	0	0	1	3	0	0	1	3	0	0	8	0	0	0	0	21	0	0	0	0
	Sondrio	1	2	0	1	1	2	0	0	0	2	0	0	4	0	0	0	0	12	0	0	1	0
	Varese	1	3	0	1	1	3	0	1	1	2	0	1	2	5	0	18	0	19	0	0	0	6
	<b>12</b>	<b>29</b>	<b>0</b>	<b>16</b>	<b>11</b>	<b>29</b>	<b>0</b>	<b>15</b>	<b>9</b>	<b>24</b>	<b>0</b>	<b>11</b>	<b>65</b>	<b>38</b>	<b>0</b>	<b>112</b>	<b>26</b>	<b>213</b>	<b>0</b>	<b>132</b>	<b>89</b>	<b>6</b>	
<b>Prov. Aut. di TRENTO</b>	Trento	0	5	0	0	0	5	0	0	0	2	0	0	9	0	0	0	1	27	0	0	3	0
		<b>0</b>	<b>5</b>	<b>0</b>	<b>0</b>	<b>0</b>	<b>5</b>	<b>0</b>	<b>0</b>	<b>0</b>	<b>2</b>	<b>0</b>	<b>0</b>	<b>9</b>	<b>0</b>	<b>0</b>	<b>0</b>	<b>1</b>	<b>27</b>	<b>0</b>	<b>0</b>	<b>3</b>	<b>0</b>

**Sistema di emergenza sanitaria territoriale "118"**

IL PERSONALE																							
Regione	Centrale Operativa	Personale presente alla consolle in maniera continuativa											Tipologie di Medici					Tipologie di Infermieri			Altri		
		Mattina				Pomeriggio				Notte			Dipendenti 118	A rotaz. da altre U.O.: in orario	A rotaz. da altre U.O.: in straord.	A rotaz.: a gettone	In conv. ex art.63	Dipendenti 118	A rotaz. da altre U.O.	A rotaz.: a gettone	Dipendenti 118	Volontari e altre forme di collabor.	
		Med.	Inf.	Vol.	Altro	Med.	Inf.	Vol.	Altro	Med.	Inf.	Vol.											Altro
<b>Prov. Aut. di BOLZANO</b>	Bolzano	0	1	0	4	0	1	0	4	0	1	0	2	5	0	15	3	0	12	0	0	15	0
		<b>0</b>	<b>1</b>	<b>0</b>	<b>4</b>	<b>0</b>	<b>1</b>	<b>0</b>	<b>4</b>	<b>0</b>	<b>1</b>	<b>0</b>	<b>2</b>	<b>5</b>	<b>0</b>	<b>15</b>	<b>3</b>	<b>0</b>	<b>12</b>	<b>0</b>	<b>0</b>	<b>15</b>	<b>0</b>
<b>VENETO</b>	Belluno	0	21	0	0	0	2	0	0	0	1	0	0	14	8	0	0	0	18	0	0	0	0
	Mestre-Venezia	1	4	0	0	1	4	0	0	1	3	0	0	5	0	0	5	1	41	0	0	22	0
	Padova	0	4	0	0	0	4	0	0	0	3	0	0	2	0	0	21	0	30	0	0	0	0
	Rovigo	0	2	0	0	0	2	0	0	0	2	0	0	1	0	0	10	5	36	0	0	0	0
	Treviso	0	3	0	1	0	3	0	1	0	2	0	0	4	2	0	0	1	15	0	0	0	0
	Verona	0	3	0	2	0	3	0	2	0	2	0	0	2	0	0	0	0	20	0	0	1	1
	Vicenza	1	2	0	0	1	2	0	0	0	2	0	0	0	0	0	0	0	29	0	0	0	0
			<b>2</b>	<b>39</b>	<b>0</b>	<b>3</b>	<b>2</b>	<b>20</b>	<b>0</b>	<b>3</b>	<b>1</b>	<b>15</b>	<b>0</b>	<b>0</b>	<b>28</b>	<b>10</b>	<b>0</b>	<b>36</b>	<b>7</b>	<b>189</b>	<b>0</b>	<b>0</b>	<b>23</b>
<b>FRIULI VENEZIA GIULIA</b>	Gorizia	0	2	0	0	0	2	0	0	0	2	0	0	0	0	0	0	0	32	0	0	12	0
	Pordenone	0	2	0	0	0	2	0	0	0	2	0	0	0	0	0	0	0	30	0	0	18	0
	Trieste	0	3	0	0	0	3	0	0	0	2	0	0	0	0	0	0	0	20	0	0	0	0
	Udine	0	3	0	0	0	3	0	0	0	2	0	0	0	0	0	0	0	30	0	0	0	0
			<b>0</b>	<b>10</b>	<b>0</b>	<b>0</b>	<b>0</b>	<b>10</b>	<b>0</b>	<b>0</b>	<b>0</b>	<b>8</b>	<b>0</b>	<b>0</b>	<b>0</b>	<b>0</b>	<b>0</b>	<b>0</b>	<b>0</b>	<b>112</b>	<b>0</b>	<b>0</b>	<b>30</b>
<b>LIGURIA</b>	Genova	1	2	0	2	1	2	0	2	1	1	0	2	4	0	0	0	19	33	0	0	16	0
	Imperia	1	1	0	1	1	1	0	1	1	1	0	1	5	0	0	20	6	22	7	0	9	0
	La Spezia	1	2	0	0	1	2	0	0	1	1	0	0	5	0	0	0	15	28	0	0	0	0
	Lavagna	1	1	0	1	1	1	0	1	1	1	0	1	9	0	0	0	5	18	0	0	6	0
	Savona	1	1	0	2	1	1	0	2	0	1	0	1	3	0	0	0	13	24	0	0	10	0
			<b>5</b>	<b>7</b>	<b>0</b>	<b>6</b>	<b>5</b>	<b>7</b>	<b>0</b>	<b>6</b>	<b>4</b>	<b>5</b>	<b>0</b>	<b>5</b>	<b>26</b>	<b>0</b>	<b>0</b>	<b>20</b>	<b>58</b>	<b>125</b>	<b>7</b>	<b>0</b>	<b>41</b>

**Sistema di emergenza sanitaria territoriale "118"**

<b>IL PERSONALE</b>																										
Regione	Centrale Operativa	Personale presente alla consolle in maniera continuativa											Tipologie di Medici					Tipologie di Infermieri			Altri					
		Mattina				Pomeriggio				Notte			Dipendenti 118	A rotaz. da altre U.O.: in orario	A rotaz. da altre U.O.: in straordi.	A rotaz.: a gettone	In conv. ex art.63	Dipendenti 118	A rotaz. da altre U.O.	A rotaz.: a gettone	Dipendenti 118	Volontari e altre forme di collabor.				
		Med.	Inf.	Vol.	Altro	Med.	Inf.	Vol.	Altro	Med.	Inf.	Vol.											Altro			
<b>EMILIA ROMAGNA</b>	Bologna	0	4	0	1	0	4	0	1	0	3	0	1	0	0	0	0	0	0	0	0	24	0	0	0	6
	Cesena	0	3	0	0	0	2	0	0	0	2	0	0	18	0	0	0	0	0	0	0	59	0	0	35	0
	Ferrara	0	3	0	1	0	3	0	1	0	2	0	0	0	0	0	0	0	0	0	0	29	0	0	0	6
	Forlì	0	3	0	0	0	2	0	0	0	2	0	0	1	0	0	0	0	0	0	0	13	0	0	0	0
	Modena	0	3	0	0	0	3	0	0	0	2	0	0	7	0	0	0	3	0	0	0	65	0	0	0	0
	Parma	0	3	0	1	0	3	0	1	0	2	0	0	1	0	0	0	0	0	0	0	25	0	0	0	0
	Piacenza	0	2	0	1	0	2	0	1	0	1	0	1	4	0	0	0	12	19	0	0	14	0	0	14	0
	Ravenna	0	3	0	1	0	3	0	1	0	2	0	1	1	28	0	0	1	103	0	0	25	300	0	25	300
	Reggio Emilia	0	3	0	0	0	3	0	0	0	2	0	0	0	0	0	0	0	23	0	0	0	0	0	0	0
	Rimini	0	2	0	1	0	2	0	1	0	2	0	1	18	0	0	0	0	64	0	0	44	0	0	44	0
		<b>0</b>	<b>29</b>	<b>0</b>	<b>6</b>	<b>0</b>	<b>27</b>	<b>0</b>	<b>6</b>	<b>0</b>	<b>20</b>	<b>0</b>	<b>4</b>	<b>50</b>	<b>28</b>	<b>0</b>	<b>0</b>	<b>16</b>	<b>424</b>	<b>0</b>	<b>0</b>	<b>118</b>	<b>312</b>	<b>0</b>	<b>118</b>	<b>312</b>
<b>TOSCANA</b>	Arezzo	1	1	2	0	1	1	2	0	0	1	1	0	0	0	0	0	45	9	0	0	0	0	0	0	8
	Empoli	0	2	0	1	0	2	0	1	0	2	0	0	0	0	0	0	35	21	0	0	2	0	0	2	0
	Firenze	1	6	0	1	1	6	0	1	1	4	0	0	0	0	0	0	12	30	0	0	3	0	0	3	0
	Grosseto	1	3	0	0	1	3	0	0	1	3	0	0	0	0	0	0	15	24	0	0	5	0	0	5	0
	Livorno	1	1	1	0	1	1	1	0	1	1	1	0	0	0	0	0	52	9	0	0	0	0	0	0	6
	Lucca	1	3	0	0	1	2	0	0	1	2	0	0	0	0	0	0	33	19	0	0	0	0	0	0	0
	Massa e Carrara	0	2	0	1	0	2	0	1	0	1	0	1	0	0	0	0	0	3	9	0	6	0	0	6	0
	Pisa	1	1	0	2	1	0	0	2	1	0	0	2	0	0	0	0	43	1	0	0	0	0	0	0	11
	Pistoia	0	2	2	0	0	2	2	0	0	2	2	0	11	0	0	0	13	45	0	0	4	12	0	4	12
	Prato	1	2	0	0	1	2	0	0	1	2	0	0	3	0	0	0	63	14	0	0	1	0	0	1	0
	Siena	0	2	2	0	0	2	2	0	0	2	1	0	1	0	0	0	67	47	6	0	6	12	0	6	12
	Azienda Usi 12 Versilia	1	1	2	0	2	1	2	0	0	1	2	0	1	0	0	0	37	8	0	0	0	0	0	0	10
			<b>8</b>	<b>26</b>	<b>9</b>	<b>5</b>	<b>9</b>	<b>24</b>	<b>9</b>	<b>5</b>	<b>6</b>	<b>21</b>	<b>7</b>	<b>3</b>	<b>16</b>	<b>0</b>	<b>0</b>	<b>0</b>	<b>415</b>	<b>230</b>	<b>15</b>	<b>0</b>	<b>27</b>	<b>59</b>	<b>0</b>	<b>27</b>
<b>UMBRIA</b>	Foligno	0	2	0	0	0	2	0	0	0	2	0	0	13	0	0	0	3	68	0	0	0	0	0	0	0
	Perugia	1	3	0	0	1	3	0	0	1	2	0	0	8	0	0	0	3	28	0	0	0	0	0	0	16
	Terni	0	1	1	0	0	1	1	0	0	1	1	0	1	0	0	0	0	18	0	0	0	0	0	0	10
		<b>1</b>	<b>6</b>	<b>1</b>	<b>0</b>	<b>1</b>	<b>6</b>	<b>1</b>	<b>0</b>	<b>1</b>	<b>5</b>	<b>1</b>	<b>0</b>	<b>22</b>	<b>0</b>	<b>0</b>	<b>0</b>	<b>6</b>	<b>114</b>	<b>0</b>	<b>0</b>	<b>0</b>	<b>0</b>	<b>0</b>	<b>0</b>	<b>26</b>

**Sistema di emergenza sanitaria territoriale "118"**

IL PERSONALE																							
Regione	Centrale Operativa	Personale presente alla consolle in maniera continuativa											Tipologie di Medici					Tipologie di Infermieri			Altri		
		Mattina				Pomeriggio				Notte			Dipendenti 118	A rotaz. da altre U.O.: in orario	A rotaz. da altre U.O.: in straord.	A rotaz.: a gettone	In conv. ex art.63	Dipendenti 118	A rotaz. da altre U.O.	A rotaz.: a gettone	Dipendenti 118	Volontari e altre forme di collabor.	
		Med.	Inf.	Vol.	Altro	Med.	Inf.	Vol.	Altro	Med.	Inf.	Vol.											Altro
<b>MARCHE</b>	Ancona	0	3	0	1	0	3	0	1	0	2	0	1	1	11	0	0	0	21	0	0	0	12
	Ascoli	1	2	1	0	1	2	1	0	0	2	1	0	3	0	0	0	0	12	0	0	0	6
	Macerata	0	2	0	1	0	1	0	1	0	1	0	1	1	0	0	0	0	10	0	0	5	0
	Pesaro	0	2	0	1	0	2	0	1	0	2	0	1	1	0	0	0	0	11	0	0	6	0
		<b>1</b>	<b>9</b>	<b>1</b>	<b>3</b>	<b>1</b>	<b>8</b>	<b>1</b>	<b>3</b>	<b>0</b>	<b>7</b>	<b>1</b>	<b>3</b>	<b>6</b>	<b>11</b>	<b>0</b>	<b>0</b>	<b>0</b>	<b>54</b>	<b>0</b>	<b>0</b>	<b>11</b>	<b>18</b>
<b>LAZIO</b>	Frosinone	1	3	0	0	1	3	0	0	1	3	0	0	17	0	0	0	1	114	0	0	157	0
	Latina	1	6	0	0	1	3	0	0	1	2	0	0	9	0	0	10	0	35	0	0	0	0
	Rieti	0	1	0	0	0	1	0	0	0	1	0	0	9	0	0	0	0	29	0	0	75	0
	Roma	1	12	0	2	1	12	0	2	1	9	0	1	71	3	0	0	0	446	0	0	612	0
	Viterbo	1	2	0	0	1	2	0	0	1	2	0	0	7	0	6	8	0	53	0	0	39	0
		<b>4</b>	<b>24</b>	<b>0</b>	<b>2</b>	<b>4</b>	<b>21</b>	<b>0</b>	<b>2</b>	<b>4</b>	<b>17</b>	<b>0</b>	<b>1</b>	<b>113</b>	<b>3</b>	<b>6</b>	<b>18</b>	<b>1</b>	<b>677</b>	<b>0</b>	<b>0</b>	<b>883</b>	<b>0</b>
<b>ABRUZZO</b>	Chieti	1	2	0	0	1	2	0	0	1	2	0	0	9	0	0	0	5	19	0	0	14	0
	L'Aquila	2	3	3	0	2	3	3	0	2	3	3	0	8	0	0	0	7	22	0	0	0	0
	Pescara	0	2	0	0	0	2	0	0	0	2	0	0	18	0	0	0	13	22	0	0	15	0
	Teramo	2	2	0	1	2	2	0	1	2	2	0	1	20	0	0	0	19	18	0	0	14	0
		<b>5</b>	<b>9</b>	<b>3</b>	<b>1</b>	<b>5</b>	<b>9</b>	<b>3</b>	<b>1</b>	<b>5</b>	<b>9</b>	<b>3</b>	<b>1</b>	<b>55</b>	<b>0</b>	<b>0</b>	<b>0</b>	<b>44</b>	<b>81</b>	<b>0</b>	<b>0</b>	<b>43</b>	<b>0</b>
<b>MOLISE</b>	Campobasso	1	2	0	0	1	2	0	0	1	2	0	0	7	0	0	0	0	13	0	0	2	0
		<b>1</b>	<b>2</b>	<b>0</b>	<b>0</b>	<b>1</b>	<b>2</b>	<b>0</b>	<b>0</b>	<b>1</b>	<b>2</b>	<b>0</b>	<b>0</b>	<b>7</b>	<b>0</b>	<b>0</b>	<b>0</b>	<b>0</b>	<b>13</b>	<b>0</b>	<b>0</b>	<b>2</b>	<b>0</b>
<b>CAMPANIA</b>	Avellino	0	2	0	0	0	2	0	0	0	2	0	0	0	0	16	0	0	16	0	0	0	8
	Benevento	1	2	0	0	1	2	0	0	1	2	0	0	5	0	0	0	0	9	0	0	6	0
	Caserta	1	3	0	0	1	3	0	0	1	3	0	0	3	0	0	0	2	18	0	0	0	0
	Napoli	1	5	0	0	1	5	0	0	1	4	0	0	0	0	0	0	6	30	0	0	0	0
	Napoli Est	2	5	0	0	2	5	0	0	1	5	0	0	1	0	0	0	6	25	0	0	0	0
	Napoli Ovest	1	4	0	0	1	4	0	0	1	4	0	0	6	0	0	0	0	20	0	0	3	0
	Salerno	1	3	0	1	1	3	0	0	1	3	0	0	0	23	0	0	0	19	0	0	2	0
	Vallo Della Lucania	1	2	0	1	1	2	0	1	1	2	0	0	4	0	0	0	1	12	0	0	2	0
		<b>8</b>	<b>26</b>	<b>0</b>	<b>2</b>	<b>8</b>	<b>26</b>	<b>0</b>	<b>1</b>	<b>7</b>	<b>25</b>	<b>0</b>	<b>0</b>	<b>19</b>	<b>23</b>	<b>16</b>	<b>0</b>	<b>15</b>	<b>149</b>	<b>0</b>	<b>0</b>	<b>13</b>	<b>8</b>

**Sistema di emergenza sanitaria territoriale "118"**

<b>IL PERSONALE</b>																							
Regione	Centrale Operativa	Personale presente alla consolle in maniera continuativa											Tipologie di Medici					Tipologie di Infermieri			Altri		
		Mattina				Pomeriggio				Notte			Dipendenti 118	A rotaz. da altre U.O.: in orario	A rotaz. da altre U.O.: in straordi.	A rotaz.: a gettone	In conv. ex art.63	Dipendenti 118	A rotaz. da altre U.O.	A rotaz.: a gettone	Dipendenti 118	Volontari e altre forme di collabor.	
		Med.	Inf.	Vol.	Altro	Med.	Inf.	Vol.	Altro	Med.	Inf.	Vol.											Altro
<b>PUGLIA</b>	Bari	2	6	0	3	2	5	0	1	1	4	0	0	7	0	0	0	0	27	0	0	0	2
	Brindisi	1	4	0	0	1	3	0	0	1	3	0	0	52	0	0	0	0	24	0	0	0	72
	Foggia	1	3	0	0	1	3	0	0	0	2	0	0	4	0	0	0	0	15	0	0	0	0
	Lecce	1	3	0	0	1	3	0	0	1	3	0	0	4	0	0	0	0	22	0	0	0	0
	Taranto	1	3	0	1	1	3	0	1	1	3	0	1	8	0	0	0	0	17	0	0	0	0
		<b>6</b>	<b>19</b>	<b>0</b>	<b>4</b>	<b>6</b>	<b>17</b>	<b>0</b>	<b>2</b>	<b>4</b>	<b>15</b>	<b>0</b>	<b>1</b>	<b>75</b>	<b>0</b>	<b>0</b>	<b>0</b>	<b>0</b>	<b>105</b>	<b>0</b>	<b>0</b>	<b>0</b>	<b>74</b>
<b>BASILICATA</b>	Potenza	1	3	0	0	1	3	0	0	1	2	0	0	0	0	0	0	40	150	0	0	96	0
		<b>1</b>	<b>3</b>	<b>0</b>	<b>0</b>	<b>1</b>	<b>3</b>	<b>0</b>	<b>0</b>	<b>1</b>	<b>2</b>	<b>0</b>	<b>0</b>	<b>0</b>	<b>0</b>	<b>0</b>	<b>0</b>	<b>40</b>	<b>150</b>	<b>0</b>	<b>0</b>	<b>96</b>	<b>0</b>
<b>CALABRIA</b>	Catanzaro	1	3	0	0	1	3	0	0	1	3	0	0	1	0	0	0	5	16	0	0	0	0
	Cosenza	1	3	0	0	1	3	0	0	1	3	0	0	6	0	0	0	0	18	0	0	0	0
	Crotone	1	2	0	0	1	2	0	0	1	2	0	0	1	0	0	0	42	42	0	0	0	6
	Reggio Calabria	1	3	0	0	1	3	0	0	1	3	0	0	2	0	0	0	13	18	0	0	0	0
	Vibo Valentia	1	2	0	1	1	2	0	0	1	2	0	0	1	0	0	0	28	40	0	0	3	0
		<b>5</b>	<b>13</b>	<b>0</b>	<b>1</b>	<b>5</b>	<b>13</b>	<b>0</b>	<b>0</b>	<b>5</b>	<b>13</b>	<b>0</b>	<b>0</b>	<b>11</b>	<b>0</b>	<b>0</b>	<b>0</b>	<b>88</b>	<b>134</b>	<b>0</b>	<b>0</b>	<b>3</b>	<b>6</b>
<b>SICILIA</b>	Caltanissetta	0	2	0	1	0	2	0	1	0	0	0	1	0	0	0	0	0	12	0	0	0	8
	Catania	1	4	0	1	1	4	0	1	1	3	0	0	3	0	0	67	0	3	0	66	0	3
	Messina	1	3	1	0	1	3	1	0	1	3	1	0	0	0	0	71	140	0	0	169	0	0
	Palermo	1	7	0	1	1	7	0	1	1	5	0	1	0	0	0	15	0	20	0	30	0	0
		<b>3</b>	<b>16</b>	<b>1</b>	<b>3</b>	<b>3</b>	<b>16</b>	<b>1</b>	<b>3</b>	<b>3</b>	<b>11</b>	<b>1</b>	<b>2</b>	<b>3</b>	<b>0</b>	<b>0</b>	<b>153</b>	<b>140</b>	<b>35</b>	<b>0</b>	<b>265</b>	<b>0</b>	<b>11</b>
<b>SARDEGNA</b>	Cagliari	1	4	0	0	1	4	0	0	1	3	0	0	7	0	0	0	0	23	0	0	2	0
	Sassari	1	3	0	0	1	3	0	0	1	3	0	0	7	0	0	0	72	93	0	0	0	0
		<b>1</b>	<b>3</b>	<b>0</b>	<b>0</b>	<b>1</b>	<b>3</b>	<b>0</b>	<b>0</b>	<b>1</b>	<b>3</b>	<b>0</b>	<b>0</b>	<b>7</b>	<b>0</b>	<b>0</b>	<b>0</b>	<b>72</b>	<b>93</b>	<b>0</b>	<b>0</b>	<b>0</b>	<b>0</b>

## Sistema di emergenza sanitaria territoriale "118"

RISORSE TECNOLOGICHE DELLE CENTRALI OPERATIVE - 1^ parte: SISTEMA TELEFONICO E APPARATO RADIO													
Regione	Centrale Operativa	Sistema Telefonico		Esiste un sistema di identificazione del chiamante ?	Esistono linee telefoniche dedicate ?	Apparato radio							
		Analogico	Digitale			presente	Uso di Coppie freq. secondo D.M. 6 ottobre 1998	Uso coppie freq. Proprie	Uso Coppie freq. di altri enti	% di copertura del territorio	Trasmisione dati via radio	Sistema GPS	Telefonia cellulare
<b>PIEMONTE</b>	Alessandria		*	Si	Si	*	*		*		*		*
	Asti		*	Si	Si	*	*		*	99			*
	Biella		*	Si	Si	*	*	*		95	*	*	*
	Cuneo		*	Si	Si	*	*		*	85	*	*	
	Novara			Si	Si	*	*	*	*	99	*		*
	Torino		*	Si	Si	*	*				*		*
	Verbania		*	Si	Si	*	*			80	*	*	*
	Vercelli		*	Si	Si	*	*	*		80			*
										<b>90</b>			
<b>VALLE D'AOSTA</b>	Valle d'Aosta		*	Si	Si	*	*		*	95	*	*	
										<b>95</b>			
<b>LOMBARDIA</b>	Bergamo		*	Si	Si	*	*	*		80	*	*	*
	Brescia		*	Si	Si	*	*			80	*	*	*
	Como		*	Si	Si	*		*		97			*
	Cremona	*		Si	Si		*			85		*	*
	Lecco		*	Si	Si	*	*			90	*	*	*
	Lodi		*	Si	Si	*		*		95	*	*	*
	Mantova		*	Si	Si	*	*	*		95	*	*	*
	Milano		*	Si	Si	*	*			95			*
	Monza		*	Si	Si	*	*				*	*	*
	Pavia		*	Si	Si	*	*			80	*	*	*
	Sondrio		*	Si	Si	*	*			90	*	*	
Varese		*	Si	Si	*			*	100			*	
										<b>90</b>			
<b>Prov. Aut. di TRENTO</b>	Trento		*	No	Si	*		*		97	*		*
										<b>97</b>			
<b>Prov. Aut. di BOLZANO</b>	Bolzano		*	Si	Si	*		*	*	95			
										<b>95</b>			



## Sistema di emergenza sanitaria territoriale "118"

### RISORSE TECNOLOGICHE DELLE CENTRALI OPERATIVE - 1^ parte: SISTEMA TELEFONICO E APPARATO RADIO

Regione	Centrale Operativa	Sistema Telefonico		Esiste un sistema di identificazione del chiamante ?	Esistono linee telefoniche dedicate ?	Apparato radio						
		Analogico	Digitale			presente	Uso di Coppie freq. secondo D.M. 6 ottobre 1998	Uso coppie freq. Proprie	Uso Coppie freq. di altri enti	% di copertura del territorio	Trasmisione dati via radio	Sistema GPS

<b>VENETO</b>	Belluno		*	Si	Si	*			*	98			
	Mestre-Venezia	*		No	Si	*		*		100		*	*
	Padova	*		No	Si	*	*					*	*
	Rovigo		*	No	No	*		*					*
	Treviso	*		No	Si	*		*		95	*	*	*
	Verona		*	Si	Si	*				100			
	Vicenza		*	Si	Si	*	*			90			*
										<b>97</b>			

<b>FRIULI VENEZIA GIULIA</b>	Gorizia		*	Si	Si	*				100	*		*
	Pordenone		*	Si	Si	*		*		99			
	Trieste		*	Si	Si	*		*		100			
	Udine	*		No	Si	*	*						
										<b>100</b>			

<b>LIGURIA</b>	Genova		*	Si	Si	*	*	*		90	*	*	*
	Imperia		*	Si	Si	*	*	*		90	*	*	*
	La Spezia		*	Si	Si	*	*	*		98	*	*	*
	Lavagna		*	Si	Si	*	*	*		90	*		*
	Savona		*	Si	Si	*	*	*		90	*	*	*
										<b>92</b>			

**Sistema di emergenza sanitaria territoriale "118"**

<b>RISORSE TECNOLOGICHE DELLE CENTRALI OPERATIVE - 1^ parte: SISTEMA TELEFONICO E APPARATO RADIO</b>													
Regione	Centrale Operativa	Sistema Telefonico		Esiste un sistema di identificazione del chiamante ?	Esistono linee telefoniche dedicate ?	Apparato radio							
		Analogico	Digitale			presente	Uso di Coppie freq. secondo D.M. 6 ottobre 1998	Uso coppie freq. Proprie	Uso Coppie freq. di altri enti	% di copertura del territorio	Trasmisione dati via radio	Sistema GPS	Telefonia cellulare
<b>EMILIA ROMAGNA</b>	Bologna		*	Si	Si	*		*		98	*	*	*
	Cesena		*	Si	Si	*		*		95	*	*	*
	Ferrara		*	Si	Si	*		*		95	*	*	*
	Forlì		*	Si	Si	*	*			85			*
	Modena		*	Si	Si	*		*	*	80			*
	Parma		*	Si	Si	*		*		98	*	*	*
	Piacenza		*	Si	Si	*		*		70	*	*	*
	Ravenna		*	Si	Si	*	*	*		99	*	*	*
	Reggio Emilia		*	Si	Si	*		*		94	*	*	*
	Rimini		*	Si	Si	*	*			98	*	*	*
										<b>91</b>			
<b>TOSCANA</b>	Arezzo	*		No	Si	*	*	*		75	*		*
	Empoli	*		No	Si	*	*			95	*		*
	Firenze		*	Si	Si	*	*	*		95			*
	Grosseto	*		No	Si	*	*	*					*
	Livorno	*		No	Si	*		*					*
	Lucca	*		No	No	*		*		75	*		*
	Massa e Carrara		*	Si	Si					0			*
	Pisa		*	Si	Si	*			*	80			*
	Pistoia		*	Si	Si	*			*	85		*	*
	Prato		*	Si	Si	*		*		0			*
	Siena	*		No	Si	*	*		*	80	*	*	*
	Azienda Usi 12 Versilia		*	Si	Si	*			*	95			*
										<b>68</b>			
<b>UMBRIA</b>	Foligno	*		Si	Si	*	*			97	*		*
	Perugia		*	Si	Si	*	*			90	*	*	*
	Terni		*	Si	Si	*	*			95	*		*
											<b>94</b>		

## Sistema di emergenza sanitaria territoriale "118"

RISORSE TECNOLOGICHE DELLE CENTRALI OPERATIVE - 1^ parte: SISTEMA TELEFONICO E APPARATO RADIO													
Regione	Centrale Operativa	Sistema Telefonico		Esiste un sistema di identificazione del chiamante ?	Esistono linee telefoniche dedicate ?	Apparato radio							
		Analogico	Digitale			presente	Uso di Copie freq. secondo D.M. 6 ottobre 1998	Uso copie freq. Proprie	Uso Copie freq. di altri enti	% di copertura del territorio	Trasmisione dati via radio	Sistema GPS	Telefonia cellulare
<b>MARCHE</b>	Ancona		*	Si	Si	*	*		*	95	*	*	*
	Ascoli	*		Si	Si	*			*	60	*	*	*
	Macerata		*	Si	Si	*	*	*	*	90			*
	Pesaro		*	Si	Si	*			*	90			*
											<b>84</b>		
<b>LAZIO</b>	Frosinone	*		No	Si					0		*	*
	Latina	*		No	Si					0			
	Rieti	*		No	No	*			*			*	*
	Roma		*	Si	Si	*	*	*			*	*	*
	Viterbo	*		No	No	*	*	*			*	*	
										<b>0</b>			
<b>ABRUZZO</b>	Chieti	*		Si	Si	*	*	*	*	20	*		*
	L'Aquila		*	Si	No					0			*
	Pescara		*	Si	Si	*		*		80			*
	Teramo		*	Si	Si	*	*			90	*	*	*
										<b>48</b>			
<b>MOLISE</b>	Campobasso		*	Si	Si	*	*			70			*
										<b>70</b>			
<b>CAMPANIA</b>	Avellino	*		Si	Si	*	*	*			*	*	*
	Benevento		*	Si	Si	*	*						*
	Caserta		*	Si	Si	*		*		80	*	*	*
	Napoli		*	Si	Si	*		*					*
	Napoli Est		*	Si	Si	*							
	Napoli Ovest		*	Si	Si					0			*
	Salerno	*		Si	Si	*						*	
	Vallo Della Lucania	*		Si	Si					0			
										<b>27</b>			

## Sistema di emergenza sanitaria territoriale "118"

RISORSE TECNOLOGICHE DELLE CENTRALI OPERATIVE - 1^ parte: SISTEMA TELEFONICO E APPARATO RADIO													
Regione	Centrale Operativa	Sistema Telefonico		Esiste un sistema di identificazione del chiamante ?	Esistono linee telefoniche dedicate ?	Apparato radio							
		Analogico	Digitale			presente	Uso di Copie freq. secondo D.M. 6 ottobre 1998	Uso copie freq. Proprie	Uso Copie freq. di altri enti	% di copertura del territorio	Trasmisione dati via radio	Sistema GPS	Telefonia cellulare
<b>PUGLIA</b>	Bari		*	Si	Si					0			
	Brindisi	*		Si	Si					0			*
	Foggia		*	Si	No					0			*
	Lecce	*		Si	Si					0			*
	Taranto	*		Si	Si					0			*
											<b>0</b>		
<b>BASILICATA</b>	Potenza		*	Si	Si	*	*			83	*	*	*
										<b>83</b>			
<b>CALABRIA</b>	Catanzaro	*		No	Si					0			*
	Cosenza	*		No	Si					0			*
	Crotone	*		No	Si					0			*
	Reggio Calabria	*		No	Si					0			*
	Vibo Valentia	*		No	Si					0			*
											<b>0</b>		
<b>SICILIA</b>	Caltanissetta		*	No	Si	*			*	55			*
	Catania	*		No	Si	*			*	80			*
	Messina	*		No	Si	*			*	75	*		*
	Palermo	*		No	Si	*			*		*		*
											<b>70</b>		
<b>SARDEGNA</b>	Cagliari		*	Si	Si	*	*	*	*	90	*		*
	Sassari	*		No	No	*	*	*		85			*
										<b>88</b>			

**Sistema di emergenza sanitaria territoriale "118"**

**RISORSE TECNOLOGICHE DELLE CENTRALI OPERATIVE - 2ª parte: SISTEMA INFORMATICO, SOFTWARE GESTIONALE E CONNESSIONI**

Regione	Centrale Operativa	Sistema Informatico							Software Gestionale							Le C.O. sono integrate tra loro ?	Le C.O. sono integrate tra loro con sistema			La C.O. può vicariare, se necessario, un'altra centrale ?	
		Presente	Pc monoutente	Pc collegati in rete	Architettura client-server	Almeno un accesso a internet	Gruppi di continuità (Ups/generatori)	collegamento inform. Tra centrale e mezzi sul territorio	rete ospedaliera	continuità assistenziale	prefettura	CC	PS	Polizia municipale	VVFF		presente	Uso di Coppie freq. secondo D.M. 6 ottobre 1998	Telefonico		Informatico
<b>PIEMONTE</b>	Alessandria	*			*	*	*		*	*		*		*	*	*	*	Si			Si
	Asti	*	*	*	*	*	*		*	*		*		*	*	*	*	Si			Si
	Biella	*		*	*	*	*		*	*		*		*	*	*	*	Si			Si
	Cuneo	*			*	*	*	*	*	*		*		*	*	*	*	Si			Si
	Novara	*		*	*		*		*	*		*		*		*	*	Si	*	*	*
	Torino	*		*	*	*	*	*	*	*	*	*	*	*	*	*	*	Si			Si
	Verbania	*			*		*		*	*		*		*		*	*	Si	*	*	Si
	Vercelli	*			*		*		*	*		*		*	*	*	*	Si			No
<b>VALLE D'AOSTA</b>	Valle d'Aosta	*		*	*	*	*	*	*	*	*	*	*	*	*	*	No				No
<b>LOMBARDIA</b>	Bergamo	*		*	*	*	*		*	*				*	*	*	Si			Si	
	Brescia	*			*	*	*		*	*	*	*		*	*	*	Si			No	
	Como	*		*	*	*	*		*	*				*	*		No			No	
	Cremona	*		*	*	*	*		*	*	*			*	*		No			Si	
	Lecco	*		*	*	*	*	*	*	*	*	*	*	*	*	*	Si			Si	
	Lodi	*		*	*	*	*	*	*	*	*			*	*	*	No			No	
	Mantova	*		*	*	*	*		*	*	*		*	*	*	*	No			Si	
	Milano	*			*	*	*	*	*	*	*	*	*	*	*	*	No			Si	
	Monza	*	*	*	*	*	*	*	*	*	*	*	*	*	*	*	No			No	
	Pavia	*		*	*	*	*		*	*	*	*		*	*	*	No			Si	
	Sondrio	*		*	*	*	*	*	*	*	*	*	*	*	*	*	Si			Si	
Varese	*	*	*	*	*	*		*	*	*		*	*	*	*	No			Si		
<b>Prov. Aut. di TRENTO</b>	Trento	*		*	*	*	*		*	*	*			*	*	*	No			No	

**Sistema di emergenza sanitaria territoriale "118"**

RISORSE TECNOLOGICHE DELLE CENTRALI OPERATIVE - 2ª parte: SISTEMA INFORMATICO, SOFTWARE GESTIONALE E CONNESSIONI																					
Regione	Centrale Operativa	Sistema Informatico							Software Gestionale								Le C.O. sono integrate tra loro ?	Le C.O. sono integrate tra loro con sistema			La C.O. può vicariare, se necessario, un'altra centrale ?
		Presente	Pc monoutente	Pc collegati in rete	Architettura client-server	Almeno un accesso a internet	Gruppi di continuità (Ups/generatori)	collegamento inform. Tra centrale e mezzi sul territorio	rete ospedaliera	continuità assistenziale	prefettura	CC	PS	Polizia municipale	VV/FF	presente		Uso di Copie freq. secondo D.M. 6 ottobre 1998	Telefonico	Informatico	
<b>Prov. Aut. di BOLZANO</b>	Bolzano	*	*	*	*	*	*		*	*	*	*			*	*	No			No	
<b>VENETO</b>	Belluno	*		*	*	*	*		*	*			*		*	*	Si			No	
	Mestre-Venezia	*		*	*	*	*		*	*			*	*	*		No			Si	
	Padova	*		*	*	*	*		*		*		*	*	*	*	No			No	
	Rovigo	*		*	*		*		*	*					*		No			No	
	Treviso	*			*	*	*		*		*		*	*	*	*	No			Si	
	Verona	*		*	*	*	*	*	*	*	*		*	*	*	*	No			No	
	Vicenza	*		*	*		*	*	*				*		*	*	No			No	
<b>FRIULI VENEZIA GIULIA</b>	Gorizia	*		*		*	*		*	*	*	*			*	*	Si			Si	
	Pordenone	*		*	*	*	*		*	*	*	*			*	*	Si			Si	
	Trieste	*		*		*	*		*	*		*			*	*	Si			No	
	Udine	*	*	*	*	*	*		*	*	*				*	*	Si			Si	
<b>LIGURIA</b>	Genova	*		*	*	*	*	*	*	*	*	*	*	*	*	*	Si			Si	
	Imperia	*		*	*	*	*		*	*	*	*	*	*	*	*	Si			Si	
	La Spezia	*		*	*	*	*	*	*	*	*	*	*	*	*	*	Si			Si	
	Lavagna	*	*	*	*	*	*		*	*	*	*	*	*	*	*	Si			Si	
	Savona	*		*	*	*	*	*	*	*	*	*	*	*	*	*	Si			Si	

**Sistema di emergenza sanitaria territoriale "118"**

RISORSE TECNOLOGICHE DELLE CENTRALI OPERATIVE - 2ª parte: SISTEMA INFORMATICO, SOFTWARE GESTIONALE E CONNESSIONI																					
Regione	Centrale Operativa	Sistema Informatico							Software Gestionale								Le C.O. sono integrate tra loro ?	Le C.O. sono integrate tra loro con sistema			La C.O. può vicariare, se necessario, un'altra centrale ?
		Presente	Pc monoutente	Pc collegati in rete	Architettura client-server	Almeno un accesso a internet	Gruppi di continuità (Ups/generatori)	collegamento inform. Tra centrale e mezzi sul territorio	rete ospedaliera	continuità assistenziale	prefettura	CC	PS	Polizia municipale	VVFF	presente		Uso di Coppie freq. secondo D.M. 6 ottobre 1998	Telefonico	Informatico	
<b>EMILIA ROMAGNA</b>	Bologna	*		*	*	*	*	*	*	*	*	*	*	*	*	*	*	Si			No
	Cesena	*		*	*	*	*	*	*	*	*	*	*	*	*	*	*	No			Si
	Ferrara	*		*	*	*	*	*	*	*	*	*	*	*	*	*	*	Si			Si
	Forlì	*		*		*	*	*	*	*	*	*	*	*	*	*	*	Si			Si
	Modena	*	*	*	*	*	*	*	*	*	*	*	*	*	*	*	*	Si			No
	Parma	*		*	*	*	*	*	*	*	*	*	*	*	*	*	*	Si			Si
	Piacenza	*	*	*	*	*	*	*	*	*	*	*	*	*	*	*	*	Si			Si
	Ravenna	*		*	*	*	*	*	*	*	*	*	*	*	*	*	*	Si			No
	Reggio Emilia	*		*	*	*	*	*	*	*	*	*	*	*	*	*	*	No			No
	Rimini	*		*	*	*	*	*	*	*	*	*	*	*	*	*	*	Si			Si
<b>TOSCANA</b>	Arezzo					*	*											No			No
	Empoli	*			*	*	*	*	*	*	*	*	*	*	*	*	*	No			No
	Firenze	*		*	*	*	*	*	*	*	*	*	*	*	*	*	*	No			No
	Grosseto	*		*	*	*	*	*	*	*	*	*	*	*	*	*	*	No			No
	Livorno	*			*	*	*	*	*	*	*	*	*	*	*	*	*	No			No
	Lucca	*			*	*	*	*	*	*	*	*	*	*	*	*	*	No			No
	Massa e Carrara	*			*	*	*	*	*	*	*	*	*	*	*	*	*	No			No
	Pisa	*	*	*	*	*	*	*	*	*	*	*	*	*	*	*	*	No			No
	Pistoia	*		*	*	*	*	*	*	*	*	*	*	*	*	*	*	No			No
	Prato	*	*	*	*	*	*	*	*	*	*	*	*	*	*	*	*	No			No
	Siena	*			*	*	*	*	*	*	*	*	*	*	*	*	*	No			No
	Azienda Usl 12 Versilia	*			*	*	*	*	*	*	*	*	*	*	*	*	*	No			No

**Sistema di emergenza sanitaria territoriale "118"**

RISORSE TECNOLOGICHE DELLE CENTRALI OPERATIVE - 2ª parte: SISTEMA INFORMATICO, SOFTWARE GESTIONALE E CONNESSIONI																					
Regione	Centrale Operativa	Sistema Informatico							Software Gestionale								Le C.O. sono integrate tra loro ?	Le C.O. sono integrate tra loro con sistema			La C.O. può vicariare, se necessario, un'altra centrale ?
		Presente	Pc monoutente	Pc collegati in rete	Architettura client-server	Almeno un accesso a internet	Gruppi di continuità (Ups/generatori)	collegamento inform. Tra centrale e mezzi sul territorio	rete ospedaliera	continuità assistenziale	prefettura	CC	PS	Polizia municipale	VV/F	presente		Uso di Coppie freq. secondo D.M. 6 ottobre 1998	Telefonico	Informatico	
<b>UMBRIA</b>	Foligno	*			*			*		*		*		*		*		Si			Si
	Perugia	*		*	*	*	*	*	*	*	*	*	*	*	*	*	*	Si			Si
	Terni	*		*	*	*	*	*	*	*	*	*	*	*	*	*	*	Si			Si
<b>MARCHE</b>	Ancona	*			*		*	*	*	*	*	*	*	*	*	*	*	Si			No
	Ascoli	*	*	*	*	*	*	*	*	*	*	*	*	*	*	*	*	Si			Si
	Macerata	*			*	*	*	*	*	*	*	*	*	*	*	*	*	No			No
	Pesaro	*			*	*	*	*	*	*	*	*	*	*	*	*	*	Si			No
<b>LAZIO</b>	Frosinone	*		*	*	*	*	*	*	*	*	*	*	*	*	*	*	No			No
	Latina	*		*	*	*	*	*	*	*	*	*	*	*	*	*	*	Si			No
	Rieti	*	*	*	*		*	*	*	*	*	*	*	*	*	*	*	No			No
	Roma	*		*	*	*	*	*	*	*	*	*	*	*	*	*	*	No			No
	Viterbo	*		*	*		*	*	*	*	*	*	*	*	*	*	*	Si			No
<b>ABRUZZO</b>	Chieti	*	*	*	*		*	*	*	*	*	*	*	*	*	*	*	Si			Si
	L'Aquila	*		*	*	*	*	*	*	*	*	*	*	*	*	*	*	Si			Si
	Pescara	*			*	*	*	*	*	*	*	*	*	*	*	*	*	Si	*	*	Si
	Teramo	*		*	*	*	*	*	*	*	*	*	*	*	*	*	*	Si			Si
<b>MOLISE</b>	Campobasso	*			*		*	*	*	*	*	*	*	*	*	*	No				No



**Sistema di emergenza sanitaria territoriale "118"**

**RISORSE TECNOLOGICHE DELLE CENTRALI OPERATIVE - 2ª parte: SISTEMA INFORMATICO, SOFTWARE GESTIONALE E CONNESSIONI**

Regione	Centrale Operativa	Sistema Informatico							Software Gestionale							Le C.O. sono integrate tra loro ?	Le C.O. sono integrate tra loro con sistema			La C.O. può vicariare, se necessario, un'altra centrale ?
		Presente	Pc monoutente	Pc collegati in rete	Architettura client-server	Almeno un accesso a internet	Gruppi di continuità (Ups/generatori)	collegamento inform. Tra centrale e mezzi sul territorio	rete ospedaliera	continuità assistenziale	prefettura	CC	PS	Polizia municipale	VVFF		presente	Uso di Coppie freq. secondo D.M. 6 ottobre 1998	Telefonico	
<b>CAMPANIA</b>	Avellino	*	*	*	*	*	*	*	*	*	*	*	*	*	*	*	Si			Si
	Benevento	*		*	*	*	*	*	*	*	*	*	*	*	*	*	Si			Si
	Caserta	*		*	*		*	*	*	*	*	*	*	*	*	*	Si			Si
	Napoli	*			*	*	*	*	*	*	*	*	*	*	*	*	Si			Si
	Napoli Est	*		*	*	*	*	*	*	*	*	*	*	*	*	*	Si			Si
	Napoli Ovest	*			*	*	*	*	*	*	*	*	*	*	*	*	Si			Si
	Salerno	*	*	*	*	*	*	*	*	*	*	*	*	*	*	*	Si			No
	Vallo Della Lucania	*		*	*	*	*	*	*	*	*	*	*	*	*	*	No			No
<b>PUGLIA</b>	Bari	*			*		*		*	*	*	*	*	*	*	*	Si			Si
	Brindisi	*		*	*		*		*	*	*	*	*	*	*	*	Si			Si
	Foggia	*		*	*	*	*		*	*	*	*	*	*	*	*	Si			Si
	Lecce	*		*	*	*	*		*	*	*	*	*	*	*	*	Si			Si
	Taranto	*		*	*		*		*	*	*	*	*	*	*	*	Si			Si
<b>BASILICATA</b>	Potenza	*		*	*	*	*	*	*	*	*	*	*	*	*	*	Si			Si
<b>CALABRIA</b>	Catanzaro	*		*	*				*	*		*			*	*	Si	*		No
	Cosenza	*		*	*		*		*	*		*					No			Si
	Crotone	*		*	*	*	*		*	*		*			*		Si			No
	Reggio Calabria	*		*	*		*										Si			No
	Vibo Valentia	*		*	*	*	*		*			*		*	*	*	Si			No

**Sistema di emergenza sanitaria territoriale "118"**

**RISORSE TECNOLOGICHE DELLE CENTRALI OPERATIVE - 2ª parte: SISTEMA INFORMATICO, SOFTWARE GESTIONALE E CONNESSIONI**

Regione	Centrale Operativa	Sistema Informatico							Software Gestionale							Le C.O. sono integrate tra loro ?	Le C.O. sono integrate tra loro con sistema			La C.O. può vicariare, se necessario, un'altra centrale ?	
		Presente	Pc monoutente	Pc collegati in rete	Architettura client-server	Almeno un accesso a internet	Gruppi di continuità (Ups/generatori)	collegamento inform. Tra centrale e mezzi sul territorio	rete ospedaliera	continuità assistenziale	prefettura	CC	PS	Polizia municipale	VV/FF		presente	Uso di Coppie freq. secondo D.M. 6 ottobre 1998	Telefonico		Informatico
<b>SICILIA</b>	Caltanissetta	*		*	*	*	*						*	*			No	*		*	No
	Catania		*														Si	*		*	No
	Messina	*	*	*	*	*	*										No				No
	Palermo																No				Si
<b>SARDEGNA</b>	Cagliari	*		*	*	*	*	*		*	*	*	*	*	*	*	Si				Si
	Sassari	*	*	*	*	*	*			*	*			*	*	*	Si				No

Sistema di emergenza sanitaria territoriale "118"

L'ATTIVITA' - parte 1^																			
Regione	Centrale Operativa	Telefonate per richiesta interventi di emergenza						Distribuzione interventi su fasce orarie			Criticità assegnate (in percentuale) agli interventi effettuati				Valutazione (in percentuale) dei pazienti soccorsi, sul luogo dell'evento				
		n° chiamate di soccorso pervenute al 118 dalla CO	n° chiamate che hanno originato un intervento	n° missioni concluse al P.S.	n° pazienti soccorsi	% di chiamate dirette di soccorso al 118	% di chiamate di soccorso da altri Enti	mattina	pomeriggio	notte	bianco	verde	giallo	rosso	india 0	india 1	india 2	india 3	india 4
PIEMONTE	Alessandria	100000	45878	27406	35497	99	1	23173	7627	15078	15	45	28	12	0	49	36	13	3
	Asti	24700	19283	14800	18791	0	0	12557	4128	8015	17	53	21	8	2	62	26	9	1
	Biella	19000	13222	11464	13398	98	2	5195	4609	3418	9	50	35	6	3	53	37	6	2
	Cuneo	178000	51561	28336	40626	97	3	20344	17183	14034	3	38	37	22	1	60	30	5	2
	Novara	30000	26000	23398	25225	98	2	14000	7000	9000	18	56	17	9	7	56	6	27	4
	Torino	0	208662	142333	191032	100	0	100799	32463	75400	7	63	26	4	-	-	-	-	-
	Verbania	18682	15457	11628	13492	94	6	7047	7176	4459	10	44	34	12	1	46	39	13	1
	Vercelli	24722	16084	14894	0	0	0	9339	9155	6228	19	48	27	6	-	-	-	-	-
		<b>395104</b>	<b>396147</b>	<b>274259</b>	<b>338061</b>	<b>73</b>	<b>2</b>	<b>192454</b>	<b>89341</b>	<b>135632</b>	<b>12</b>	<b>50</b>	<b>28</b>	<b>10</b>	<b>2</b>	<b>54</b>	<b>29</b>	<b>12</b>	<b>2</b>
VALLE D'AOSTA	Valle d'Aosta	17733	15508	9105	9105	98	2	-	-	-	30	24	29	17	13	51	30	4	2
		<b>17733</b>	<b>15508</b>	<b>9105</b>	<b>9105</b>	<b>98</b>	<b>2</b>	<b>0</b>	<b>0</b>	<b>0</b>	<b>30</b>	<b>24</b>	<b>29</b>	<b>17</b>	<b>13</b>	<b>51</b>	<b>30</b>	<b>4</b>	<b>2</b>
LOMBARDIA	Bergamo	93395	52222	43122	42035	99	1	34097	35710	23589	1	23	62	15	3	37	55	3	1
	Brescia	62072	78569	70340	49347	75	35	23873	22502	15697	5	17	59	19	1	29	63	6	1
	Como	61111	37409	28709	32918	83	17	22613	22820	15768	4	39	47	10	3	84	11	1	1
	Cremona	29495	18351	16775	19610	89	11	7521	6166	4664	0	13	64	23	9	43	43	3	2
	Lecco	65000	30000	24650	20650	37	4	11700	10200	8100	20	21	47	12	0	71	27	1	1
	Lodi	47674	32969	15487	38519	99	1	18577	19549	14906	0	31	42	27	0	44	30	26	0
	Mantova	28000	26164	20200	22455	90	10	10835	9152	734	3	68	26	3	-	-	-	-	-
	Milano	567137	229942	206500	234530	93	7	91490	85999	69953	0	41	53	6	0	78	19	2	1
	Monza	88684	44832	38592	42366	83	17	31859	32876	23949	0	45	47	8	0	82	15	2	1
	Pavia	69512	44367	36349	37759	73	27	21969	16948	10703	1	44	50	6	0	1	43	53	3
	Sondrio	24269	13893	10151	13036	97	3	5254	5027	3612	1	42	38	19	-	-	-	-	-
	Varese	136635	54038	46880	52949	80	20	24317	18913	10208	0	20	68	12	-	-	-	-	-
			<b>1272984</b>	<b>662756</b>	<b>557755</b>	<b>606174</b>	<b>83</b>	<b>12,75</b>	<b>304105</b>	<b>285862</b>	<b>201883</b>	<b>3</b>	<b>34</b>	<b>50</b>	<b>13</b>	<b>2</b>	<b>52</b>	<b>34</b>	<b>11</b>

Sistema di emergenza sanitaria territoriale "118"

L'ATTIVITA' - parte 1^																			
Regione	Centrale Operativa	Telefonate per richiesta interventi di emergenza						Distribuzione interventi su fasce orarie			Criticità assegnate (in percentuale) agli interventi effettuati				Valutazione (in percentuale) dei pazienti soccorsi, sul luogo dell'evento				
		n° chiamate di soccorso pervenute al 118 dalla CO	n° chiamate che hanno originato un intervento	n° missioni concluse al P.S.	n° pazienti soccorsi	% di chiamate dirette di soccorso al 118	% di chiamate di soccorso da altri Enti	mattina	pomeriggio	notte	bianco	verde	giallo	rosso	india 0	india 1	india 2	india 3	india 4
Prov. Aut. di TRENTO	Trento	156000	115800	40800	58000	0	0	-	-	-	-	-	-	-	-	-	-	-	-
		156000	115800	40800	58000	0	0	0	0	0									
Prov. Aut. di BOLZANO	Bolzano	134288	55106	0	0	98	2	-	-	-	1	7	46	46	2	64	30	2	1
		134288	55106	0	0	98	2	0	0	0	1	7	46	46	2	64	30	2	1
VENETO	Belluno	32225	12507	0	0	0	0	-	-	-	-	-	-	-	-	-	-	-	-
	Mestre-Venezia	129353	62243	0	62243	95	5	28009	21785	12449	8	32	45	15	-	-	-	-	-
	Padova	63238	62807	52370	57377	91	9	25045	22602	15160	7	38	34	21	7	53	33	5	2
	Rovigo	68965	18384	11189	12499	90	10	7422	6364	4598	2	30	43	25	14	58	23	2	4
	Treviso	39040	36318	35426	36577	98	2	14811	12825	8682	5	23	61	12	0	42	53	3	2
	Verona	129465	84132	0	55712	0	0	-	-	-	34	12	33	22	-	-	-	-	-
	Vicenza	0	40579	36130	0	95	5	-	-	-	0	39	45	16	13	47	31	6	2
			462286	316970	135115	224408	67	4	75287	63576	40889	9	29	43	18	9	50	35	4
FRIULI VENEZIA GIULIA	Gorizia	60000	15000	14000	15000	98	2	4000	6000	5000	5	75	6	15	-	-	-	-	-
	Pordenone	16825	14489	12007	0	98	2	-	-	-	13	48	37	3	-	-	-	-	-
	Trieste	52676	33229	25617	0	0	0	14023	12535	7993	8	62	28	2	0	7	59	31	3
	Udine	133808	34109	30000	33961	0	0	13716	12355	8038	34	31	32	3	0	46	36	16	1
			263309	96827	81624	48961	49	1	31739	30890	21031	15	54	25	6	0	27	48	24
LIGURIA	Genova	156000	88000	68000	70000	91	9	-	-	-	0	38	50	12	0	67	27	5	1
	Imperia	35253	25523	24586	19773	98	2	11633	15863	9518	1	23	63	14	1	37	54	7	1
	La Spezia	56094	22130	18743	22408	83	9	9551	8811	5472	0	26	62	12	0	46	43	9	2
	Lavagna	51948	18135	19495	18868	95	5	7472	6493	4061	0	40	60	20	1	65	29	3	1
	Savona	56000	34000	31000	34500	85	15	13940	12240	7820	0	38	50	12	1	30	62	6	1
			355295	187788	161824	165549	90	8	42596	43407	26871	0	33	57	14	1	49	43	6

Sistema di emergenza sanitaria territoriale "118"

L'ATTIVITA' - parte 1^																			
Regione	Centrale Operativa	Telefonate per richiesta interventi di emergenza						Distribuzione interventi su fasce orarie			Criticità assegnate (in percentuale) agli interventi effettuati				Valutazione (in percentuale) dei pazienti soccorsi, sul luogo dell'evento				
		n° chiamate di soccorso pervenute al 118 dalla CO	n° chiamate che hanno originato un intervento	n° missioni concluse al P.S.	n° pazienti soccorsi	% di chiamate dirette di soccorso al 118	% di chiamate di soccorso da altri Enti	mattina	pomeriggio	notte	bianco	verde	giallo	rosso	india 0	india 1	india 2	india 3	india 4

EMILIA ROMAGNA	Bologna	95664	87529	76215	89551	100	0	29499	31007	27023	0	13	52	35	13	68	16	1	2
	Cesena	15173	14900	0	14952	95	5	-	-	-	6	40	35	20	9	50	35	4	2
	Ferrara	55000	26634	21884	26531	90	10	10910	9028	6696	2	39	27	32	0	65	29	4	2
	Forlì	0	15880	13740	13740	0	0	-	-	-	2	32	48	18	-	-	-	-	-
	Modena	0	58091	0	46820	99	1	-	-	-	8	20	51	21	20	59	17	2	2
	Parma	38000	36500	32000	42000	90	10	14600	13300	9125	1	27	41	31	10	48	35	5	2
	Piacenza	26540	23430	22330	22330	85	15	-	-	-	4	53	26	17	4	73	18	4	1
	Ravenna	34983	33229	27832	28820	83	17	11298	11630	10301	6	37	33	24	16	50	28	4	2
	Reggio Emilia	43696	38893	36371	39082	96	4	15947	15168	7778	0	10	59	31	15	62	17	4	2
	Rimini	27056	26904	21963	21963	100	0	9358	10527	7019	4	44	38	14	1	53	37	7	2
		<b>336112</b>	<b>361990</b>	<b>252335</b>	<b>345789</b>	<b>84</b>	<b>6</b>	<b>91612</b>	<b>90660</b>	<b>67942</b>	<b>3</b>	<b>31</b>	<b>41</b>	<b>24</b>	<b>10</b>	<b>59</b>	<b>26</b>	<b>4</b>	<b>2</b>

TOSCANA	Arezzo	242054	24336	20251	25487	99	1	-	-	-	10	46	39	6	-	-	-	-	-
	Empoli	19648	18871	15423	np	94	6	-	-	-	6	33	40	21	-	-	-	-	-
	Firenze	458397	135272	74211	91781	89	11	47777	45157	33609	6	51	36	7	16	63	17	2	2
	Grosseto	95000	30000	18179	22437	95	5	15000	10000	5000	6	54	18	23	2	65	25	4	4
	Livorno	47521	37788	34551	37457	94	6	13986	11819	11983	1	46	21	32	0	0	0	0	100
	Lucca	26844	25210	21307	21377	98	2	-	-	-	15	24	45	16	4	21	58	15	2
	Massa e Carrara	18970	18970	12253	15470	100	0	7647	7425	3898	0	5	59	35	2	57	39	1	1
	Pisa	50505	31936	28297	0	0	0	11181	10202	6914	0	7	48	45	13	47	28	8	4
	Pistoia	37032	26081	17320	25593	85	15	9314	9420	7347	5	25	47	23	4	52	36	5	3
	Prato	33000	26000	18000	23000	99	1	8000	9000	9000	0	27	60	13	11	40	42	5	2
	Siena	33840	32735	22921	31755	95	5	11806	10360	11674	6	32	53	9	15	66	16	1	2
	Azienda Usl 12 Versilia	76640	23011	13451	15177	100	0	9006	8374	5631	4	11	66	19	-	-	-	-	-
			<b>1139451</b>	<b>430210</b>	<b>296164</b>	<b>309534</b>	<b>87</b>	<b>4</b>	<b>133717</b>	<b>121757</b>	<b>95056</b>	<b>5</b>	<b>30</b>	<b>44</b>	<b>21</b>	<b>7</b>	<b>46</b>	<b>29</b>	<b>5</b>

Sistema di emergenza sanitaria territoriale "118"

L'ATTIVITA' - parte 1^																			
Regione	Centrale Operativa	Telefonate per richiesta interventi di emergenza						Distribuzione interventi su fasce orarie			Criticità assegnate (in percentuale) agli interventi effettuati				Valutazione (in percentuale) dei pazienti soccorsi, sul luogo dell'evento				
		n° chiamate di soccorso pervenute al 118 dalla CO	n° chiamate che hanno originato un intervento	n° missioni concluse al P.S.	n° pazienti soccorsi	% di chiamate dirette di soccorso al 118	% di chiamate di soccorso da altri Enti	mattina	pomeriggio	notte	bianco	verde	giallo	rosso	india 0	india 1	india 2	india 3	india 4
UMBRIA	Foligno	30795	11145	10522	10575	34	0	4574	4010	2549	1	38	42	19	2	66	27	2	3
	Perugia	61235	27184	21261	24570	95	5	8353	9583	6334	1	33	47	19	2	64	27	4	3
	Terni	34502	0	11459	13145	98	2	5007	4148	4074	0	8	75	17	0	8	75	15	2
		<b>126532</b>	<b>38329</b>	<b>43242</b>	<b>48290</b>	<b>76</b>	<b>2</b>	<b>17934</b>	<b>17741</b>	<b>12957</b>	<b>1</b>	<b>26</b>	<b>55</b>	<b>18</b>	<b>1</b>	<b>46</b>	<b>43</b>	<b>7</b>	<b>3</b>
MARCHE	Ancona	38650	37780	32048	39157	76	24	14286	12040	12324	1	42	21	36	15	59	21	3	2
	Ascoli	22910	22745	18028	21942	89	11	8176	7381	7188	3	33	31	32	4	64	26	4	1
	Macerata	38826	37525	18382	21230	99	1	12019	10696	16111	42	15	26	18	2	73	22	3	0
	Pesaro	72540	26941	17760	24224	97	3	10404	9225	7312	2	9	28	62	19	39	32	7	2
		<b>172926</b>	<b>124991</b>	<b>86218</b>	<b>106553</b>	<b>90</b>	<b>10</b>	<b>44885</b>	<b>39342</b>	<b>42935</b>	<b>12</b>	<b>25</b>	<b>26</b>	<b>37</b>	<b>10</b>	<b>59</b>	<b>25</b>	<b>4</b>	<b>1</b>
LAZIO	Frosinone	18335	18335	14856	21356	2	10	7779	7247	3309	0	23	67	9	13	46	35	4	2
	Latina	30000	22685	22000	30000	80	20	8785	8321	5579	2	15	69	14	25	31	36	5	2
	Rieti	25674	8771	8401	8401	70	30	4034	3333	1403	0	49	44	7	-	-	-	-	-
	Roma	902655	228132	116826	228132	78	10	85945	81647	60540	1	2	82	15	10	50	30	10	0
	Viterbo	46000	13800	8900	11700	30	0	4104	3577	2560	0	43	11	46	15	47	31	5	2
		<b>1022664</b>	<b>291723</b>	<b>170983</b>	<b>299589</b>	<b>52</b>	<b>14</b>	<b>110647</b>	<b>104125</b>	<b>73391</b>	<b>1</b>	<b>26</b>	<b>55</b>	<b>18</b>	<b>16</b>	<b>44</b>	<b>33</b>	<b>6</b>	<b>2</b>
ABRUZZO	Chieti	60000	14000	10000	13000	90	10	6600	4200	2200	1	10	60	29	1	8	45	45	1
	L'Aquila	84684	15132	11582	15589	16	2	6840	5156	3136	0	12	55	33	20	20	20	18	20
	Pescara	84913	18776	16458	17986	98	2	7698	6383	4695	1	20	66	13	3	79	14	2	2
	Teramo	124403	36590	13114	16705	99	1	13376	14198	8998	4	29	44	23	5	29	46	20	1
		<b>354000</b>	<b>84498</b>	<b>51154</b>	<b>63280</b>	<b>76</b>	<b>4</b>	<b>34514</b>	<b>29937</b>	<b>19029</b>	<b>2</b>	<b>18</b>	<b>56</b>	<b>24</b>	<b>7</b>	<b>34</b>	<b>31</b>	<b>21</b>	<b>6</b>
MOLISE	Campobasso	24789	23695	10739	22567	95	5	8593	8853	6249	0	13	64	23	3	41	48	5	2
		<b>24789</b>	<b>23695</b>	<b>10739</b>	<b>22567</b>	<b>95</b>	<b>5</b>	<b>8593</b>	<b>8853</b>	<b>6249</b>	<b>0</b>	<b>13</b>	<b>64</b>	<b>23</b>	<b>3</b>	<b>41</b>	<b>48</b>	<b>5</b>	<b>2</b>

Sistema di emergenza sanitaria territoriale "118"

L'ATTIVITA' - parte 1^																			
Regione	Centrale Operativa	Telefonate per richiesta interventi di emergenza						Distribuzione interventi su fasce orarie			Criticità assegnate (in percentuale) agli interventi effettuati				Valutazione (in percentuale) dei pazienti soccorsi, sul luogo dell'evento				
		n° chiamate di soccorso pervenute al 118 dalla CO	n° chiamate che hanno originato un intervento	n° missioni concluse al P.S.	n° pazienti soccorsi	% di chiamate dirette di soccorso al 118	% di chiamate di soccorso da altri Enti	mattina	pomeriggio	notte	bianco	verde	giallo	rosso	india 0	india 1	india 2	india 3	india 4
CAMPANIA	Avellino	19534	14956	12365	16117	95	5	6431	5764	3922	1	28	56	14	6	54	32	5	3
	Benevento	0	9890	9219	9950	95	5	3248	3632	3010	1	9	61	29	8	24	54	11	3
	Caserta	46000	26869	26000	27600	80	20	11554	9673	5642	25	45	23	7	25	45	22	5	2
	Napoli	98000	73500	49000	60000	80	20	25000	23500	25000	14	9	59	18	17	15	54	11	3
	Napoli Est	60000	45000	39000	43500	97	3	17400	13050	13050	2	20	58	20	-	-	-	-	-
	Napoli Ovest	247656	29715	20000	22776	80	20	9229	10347	10139	25	33	26	16	31	40	22	4	3
	Salerno	187600	46195	37110	np	85	15	13396	12010	11549	6	30	48	16	-	-	-	-	-
	Vallo Della Lucania	15000	13000	10000	10000	95	5	-	-	-	5	9	68	18	-	-	-	-	-
		<b>673790</b>	<b>259125</b>	<b>202694</b>	<b>189943</b>	<b>88</b>	<b>11,625</b>	<b>86258</b>	<b>77976</b>	<b>72312</b>	<b>10</b>	<b>23</b>	<b>50</b>	<b>17</b>	<b>17</b>	<b>36</b>	<b>37</b>	<b>7</b>	<b>3</b>
PUGLIA	Bari	204536	54493	37826	43425	86	14	23195	19563	12049	0	23	65	12	28	36	29	5	2
	Brindisi	61376	15170	11971	16729	83	17	6206	5015	3949	0	6	78	16	26	29	38	4	2
	Foggia	99684	28301	17883	23268	74	26	11095	9769	7437	0	31	58	11	34	42	19	3	2
	Lecce	103072	31347	21010	32673	95	5	12012	10603	8635	0	43	53	4	35	36	23	3	2
	Taranto	99553	24639	14065	20338	89	11	9311	9228	6100	0	22	60	18	39	29	25	5	2
		<b>568221</b>	<b>153950</b>	<b>102755</b>	<b>136433</b>	<b>85</b>	<b>14,6</b>	<b>61819</b>	<b>54178</b>	<b>38170</b>	<b>0</b>	<b>25</b>	<b>63</b>	<b>12</b>	<b>33</b>	<b>34</b>	<b>27</b>	<b>4</b>	<b>2</b>
BASILICATA	Potenza	150000	18000	13200	18000	91	9	7100	6100	4800	4	12	54	30	3	38	44	11	3
		<b>150000</b>	<b>18000</b>	<b>13200</b>	<b>18000</b>	<b>91</b>	<b>9</b>	<b>7100</b>	<b>6100</b>	<b>4800</b>	<b>4</b>	<b>12</b>	<b>54</b>	<b>30</b>	<b>3</b>	<b>38</b>	<b>44</b>	<b>11</b>	<b>3</b>
CALABRIA	Catanzaro	30000	15000	10000	13500	96	4	6100	5400	3500	4	12	43	41	1	6	58	34	1
	Cosenza	43910	26381	18970	32187	95	5	11651	7746	6984	5	25	48	22	-	-	-	-	
	Crotone	35143	7122	3600	4691	100	0	-	-	-	8	63	20	10	20	24	45	8	3
	Reggio Calabria	19204	26096	13624	32000	90	10	9595	10810	5681	0	14	46	40	32	18	23	25	2
	Vibo Valentia	8337	8111	5949	8111	91	9	2677	3082	2352	1	3	58	38	-	-	-	-	
		<b>136594</b>	<b>82710</b>	<b>52143</b>	<b>90489</b>	<b>94</b>	<b>6</b>	<b>30023</b>	<b>27038</b>	<b>18517</b>	<b>4</b>	<b>23</b>	<b>43</b>	<b>30</b>	<b>18</b>	<b>16</b>	<b>42</b>	<b>22</b>	<b>2</b>

**Sistema di emergenza sanitaria territoriale "118"**

L'ATTIVITA' - parte 1^																			
Regione	Centrale Operativa	Telefonate per richiesta interventi di emergenza						Distribuzione interventi su fasce orarie			Criticità assegnate (in percentuale) agli interventi effettuati				Valutazione (in percentuale) dei pazienti soccorsi, sul luogo dell'evento				
		n° chiamate di soccorso pervenute al 118 dalla CO	n° chiamate che hanno originato un intervento	n° missioni concluse al P.S.	n° pazienti soccorsi	% di chiamate dirette di soccorso al 118	% di chiamate di soccorso da altri Enti	mattina	pomeriggio	notte	bianco	verde	giallo	rosso	india 0	india 1	india 2	india 3	india 4
<b>SICILIA</b>	Caltanissetta	np	23528	np	np	np	np	-	-	-	0	3	77	20	17	9	65	9	0
	Catania	204400	69806	57044	69714	85	15	28047	24143	17524	1	10	71	18	17	30	46	5	2
	Messina	37654	29025	17987	21765	80	20	16254	6998	13642	3	7	60	30	5	10	25	30	30
	Palermo	np	71729	np	np	np	np	-	-	-	-	-	-	-	-	-	-	-	-
		<b>242054</b>	<b>194088</b>	<b>75031</b>	<b>91479</b>	<b>83</b>	<b>17,5</b>	<b>44301</b>	<b>31141</b>	<b>31166</b>	<b>1</b>	<b>7</b>	<b>69</b>	<b>23</b>	<b>13</b>	<b>16</b>	<b>45</b>	<b>15</b>	<b>11</b>
<b>SARDEGNA</b>	Cagliari	350000	50000	34000	35000	100	10	16500	22000	11500	0	42	52	6	-	-	-	-	-
	Sassari	119908	np	29506	38045	67	0	15705	15029	11193	1	15	57	27	0	17	61	22	0
		<b>119908</b>	<b>0</b>	<b>29506</b>	<b>38045</b>	<b>67</b>	<b>0</b>	<b>15705</b>	<b>15029</b>	<b>11193</b>	<b>1</b>	<b>28</b>	<b>55</b>	<b>16</b>	<b>0</b>	<b>17</b>	<b>61</b>	<b>22</b>	<b>0</b>



Sistema di emergenza sanitaria territoriale "118"

L'ATTIVITA' - parte 2^											
Regione	Centrale Operativa	Esistono procedure specifiche integrate per patologia ?	Attività aggiuntive						Elisoccorso		
			trasporto urgente sangue	trasporti secondari urgenti	trasporti secondari programmati	convolgimento Servizio di Contuità Assistenziale	attività connesse a trapianti e prelievi di organo	altre attività	n° Interv. di soccorso primario	n° Interv. Di trasporto secondario	
<b>PIEMONTE</b>	Alessandria	No								513	68
	Asti	Si		*		*				40	2
	Biella	Si		*	*	*	*			28	110
	Cuneo	Si	*	*	*	*	*	gestione guardia medica, allertamento ARPA,		357	0
	Novara	No		*		*	*			335	50
	Torino	Si		*	*	*	*			3113	202
	Verbania	Si		*			*			96	0
	Vercelli	No		*			*			112	0
										<b>4594</b>	<b>432</b>
<b>VALLE D'AOSTA</b>	Valle d'Aosta	Si	*	*	*	*	*	informativa veterinaria urgente-igiene pubblica - farmacie di turno		723	30
										<b>723</b>	<b>30</b>

Sistema di emergenza sanitaria territoriale "118"

L'ATTIVITA' - parte 2^											
Regione	Centrale Operativa	Esistono procedure specifiche integrate per patologia ?	Attività aggiuntive						Elisoccorso		
			trasporto urgente sangue	trasporti secondari urgenti	trasporti secondari programmati	coinvolgimento Servizio di Continuità Assistenziale	attività connesse a trapianti e prelievi di organo	altre attività	n° interv. di soccorso primario	n° interv. Di trasporto secondario	
LOMBARDIA	Bergamo	Si		*						632	42
	Brescia	Si								522	66
	Como	No		*						566	115
	Cremona	No	*	*	*	*	*			14	9
	Lecco	Si		*			*	FORMAZIONE PERMANENTE CODIFICATA		160	100
	Lodi	No		*		*				0	0
	Mantova	No		*		*	*	chiamate di continuità assistenziale - ricerca di posti letto in area critica - consulenze informazioni		0	19
	Milano	Si								769	56
	Monza	Si					*			16	2
	Pavia	Si						URGENZA INTERNA DEA 2°LIVELLO, GESTIONE CODICI ROSSI DEA, UNIDEC NBCR		0	0
	Sondrio	Si		*	*	*	*	Gestione chiamate PMIP (Presidio Multizonale Igiene e Prevenzione) della ASL		383	249
	Varese	Si					*			100	0
									<b>3162</b>	<b>658</b>	
<b>Prov. Aut. di TRENTO</b>	Trento	No	*	*	*	*	*			1100	400
										<b>1100</b>	<b>400</b>
<b>Prov. Aut. di BOLZANO</b>	Bolzano	No	*	*	*	*	*	Informazione sulle farmacie di turno		1756	315
										<b>1756</b>	<b>315</b>

Sistema di emergenza sanitaria territoriale "118"

L'ATTIVITA' - parte 2^											
Regione	Centrale Operativa	Esistono procedure specifiche integrate per patologia ?	Attività aggiuntive					Elisoccorso			
			trasporto urgente sangue	trasporti secondari urgenti	trasporti secondari programmati	coinvolgimento Servizio di Contuità Assistenziale	attività connesse a trapianti e prelievi di organo	altre attività	n° interv. di soccorso primario	n° interv. Di trasporto secondario	
VENETO	Belluno	Si	*	*	*	*	*		farmacie e veterinari di turno - gestione posti letto - coordinamento regionale maxiemergenze	544	265
	Mestre-Venezia	Si	*	*	*		*			75	79
	Padova	Si		*			*			216	68
	Rovigo	No		*	*		*			0	0
	Treviso	Si		*	*		*			429	200
	Verona	No		*	*		*			614	137
	Vicenza	No		*	*	*	*			57	48
											<b>1935</b>
FRIULI VENEZIA GIULIA	Gorizia	Si	*	*	*	*	*			0	0
	Pordenone	No	*	*	*	*	*	chiamate personale reperibile		0	0
	Trieste	Si		*	*	*	*		reperibilità servizi territoriali sanitari	0	0
	Udine	No		*	*		*			808	125
										<b>808</b>	<b>125</b>
LIGURIA	Genova	Si		*		*	*			145	25
	Imperia	Si	*	*		*	*			75	75
	La Spezia	Si	*	*			*	ARPAL		47	33
	Lavagna	Si	*	*	*	*	*	Attivazione ARPAL, Urgenze Veterinarie, Attivazione Igiene e Sanità Pubblica, etc...		120	16
	Savona	Si	*	*		*	*	attivazione ARPAL		71	106
										<b>458</b>	<b>255</b>

Sistema di emergenza sanitaria territoriale "118"

L'ATTIVITA' - parte 2^										
Regione	Centrale Operativa	Esistono procedure specifiche integrate per patologia ?	Attività aggiuntive					Elisoccorso		
			trasporto urgente sangue	trasporti secondari urgenti	trasporti secondari programmati	convolgimento Servizio di Contuità Assistenziale	attività connesse a trapianti e prelievi di organo	altre attività	n° Interv. di soccorso primario	n° Interv. Di trasporto secondario

<b>EMILIA ROMAGNA</b>	Bologna	Si	*	*	*		*		811	80
	Cesena	Si	*	*	*		*	attivazione delle pronte disponibilità degli operatori sanitari, assistenza agli elicotteri sanitari afferenti all'ospedale (366 movimenti nel 2005)	31	66
	Ferrara	Si	*	*	*		*	reperibilità aziendale	0	0
	Forlì	Si	*	*	*	*	*		213	0
	Modena	Si	*	*	*	*	*	Coordinamento Soccorso Alpino Regionale (Numero Verde)- Coordinamento urgenze microvascolari	0	0
	Parma	Si		*		*	*	gestione Macroeventi; Telesoccorso	900	0
	Piacenza	Si	*	*	*		*		168	32
	Ravenna	No		*	*		*		1092	92
	Reggio Emilia	Si	*	*			*		0	0
	Rimini	Si	*	*	*		*	Telesoccorso	0	0
									<b>3215</b>	<b>270</b>

Sistema di emergenza sanitaria territoriale "118"

L'ATTIVITA' - parte 2^											
Regione	Centrale Operativa	Esistono procedure specifiche integrate per patologia ?	Attività aggiuntive						Elisoccorso		
			trasporto urgente sangue	trasporti secondari urgenti	trasporti secondari programmati	conivolgimento Servizio di Contuità Assistenziale	attività connesse a trapianti e prelievi di organo	altre attività	n° Interv. di soccorso primario	n° Interv. Di trasporto secondario	
TOSCANA	Arezzo	No		*	*	*	*			0	0
	Empoli	Si	*	*	*	*	*	trasporti intraospedalieri - ordinari da domicilio su richiesta dell'utente		53	2
	Firenze	Si	*	*	*	*	*			185	41
	Grosseto	No	*	*	*	*	*			317	211
	Livorno	Si	*	*	*		*			8	99
	Lucca	Si	*	*	*	*	*			78	14
	Massa e Carrara	No	*	*	*		*			305	81
	Pisa	No	*	*	*	*	*			33	31
	Pistoia	Si	*	*	*		*			279	32
	Prato	No	*	*	*		*			33	3
	Siena	Si	*	*	*	*	*	Trasporto ordinario		80	36
	Azienda Usl 12 Versilia	No	*	*	*	*	*	emergenza ambientale e veterinaria - attività di protezione civile e NBCR		15	203
									<b>1386</b>	<b>753</b>	
UMBRIA	Foligno	No	*	*	*		*	reperimento posti letto alte specialità; gestione collegamenti tra ospedali della stessa ASL; gestione collegamenti tra ospedali altre stessa ASL		0	0
	Perugia	Si		*			*			0	0
	Terni	Si		*			*			0	0
										<b>0</b>	<b>0</b>

Sistema di emergenza sanitaria territoriale "118"

L'ATTIVITA' - parte 2^										
Regione	Centrale Operativa	Esistono procedure specifiche integrate per patologia ?	Attività aggiuntive					Elisoccorso		
			trasporto urgente sangue	trasporti secondari urgenti	trasporti secondari programmati	convolgimento Servizio di Contuità Assistenziale	attività connesse a trapianti e prelievi di organo	altre attività	n° interv. di soccorso primario	n° interv. Di trasporto secondario
MARCHE	Ancona	Si	*	*	*	*	*	Soccorso su piattaforme a mare	141	51
	Ascoli	No	*	*	*	*	*	SOCCORSO A MARE	0	0
	Macerata	Si	*	*	*	*	*	servizio veterinario, farmacie di turno, ispettori del lavoro, tecnici prevenzione	0	0
	Pesaro	Si	*	*		*	*	allertamento reperibili ospedale, gestione emrgenze ospedaliere ed allarmi, formazione	177	0
									<b>318</b>	<b>51</b>
LAZIO	Frosinone	No	*	*			*		127	231
	Latina	No	*	*	*	*	*		200	192
	Rieti	No	*	*	*	*			0	0
	Roma	No		*					0	0
	Viterbo	Si		*	*	*	*		189	262
									<b>516</b>	<b>685</b>
ABRUZZO	Chieti	No	*	*	*	*	*		0	0
	L'Aquila	No	*	*	*	*	*		227	102
	Pescara	No	*	*	*	*	*	gestione e coordinamento eventi di massa	0	0
	Teramo	No	*	*	*		*		37	32
									<b>264</b>	<b>134</b>
MOLISE	Campobasso	No				*			0	24
									<b>0</b>	<b>24</b>

Sistema di emergenza sanitaria territoriale "118"

L'ATTIVITA' - parte 2^										
Regione	Centrale Operativa	Esistono procedure specifiche integrate per patologia ?	Attività aggiuntive						Elisoccorso	
			trasporto urgente sangue	trasporti secondari urgenti	trasporti secondari programmati	convolgimento Servizio di Contuità Assistenziale	attività connesse a trapianti e prelievi di organo	altre attività	n° Interv. di soccorso primario	n° Interv. Di trasporto secondario
<b>CAMPANIA</b>	Avellino	Si				*	*	gestione pronta disponibilità personale A.O.Moscati	2	20
	Benevento	Si		*	*	*			0	0
	Caserta	No		*		*			10	75
	Napoli	No							0	0
	Napoli Est	No		*	*	*	*		50	60
	Napoli Ovest	No		*	*				0	0
	Salerno	No		*	*	*	*		0	0
	Vallo Della Lucania	No			*		*		14	31
								<b>76</b>	<b>186</b>	
<b>PUGLIA</b>	Bari	Si		*					0	0
	Brindisi	No		*					0	0
	Foggia	No				*			0	0
	Lecce	No		*		*			0	0
	Taranto	No			*				0	0
									<b>0</b>	<b>0</b>
<b>BASILICATA</b>	Potenza	No		*	*	*	*		300	800
									<b>300</b>	<b>800</b>

**Sistema di emergenza sanitaria territoriale "118"**

L'ATTIVITA' - parte 2^											
Regione	Centrale Operativa	Esistono procedure specifiche integrate per patologia ?	Attività aggiuntive					Elisoccorso			
			trasporto urgente sangue	trasporti secondari urgenti	trasporti secondari programmati	conivolgimento Servizio di Contuità Assistenziale	attività connesse a trapianti e prelievi di organo	altre attività	n° Interv. di soccorso primario	n° Interv. Di trasporto secondario	
<b>CALABRIA</b>	Catanzaro	No	*	*	*	*	*			110	0
	Cosenza	No	*	*	*					56	191
	Crotone	No	*	*	*	*	*	farmacie- consigli telefonici- informazioni sanitari all'utenza		0	0
	Reggio Calabria	Si	*	*	*	*	*			85	205
	Vibo Valentia	No		*	*	*	*			30	12
										<b>281</b>	<b>408</b>
<b>SICILIA</b>	Caltanissetta	No	*	*			*			88	365
	Catania	No		*			*	TRASPORTI SECONDARI URGENTI SOLO IN ELIAMBULANZA		197	358
	Messina	No		*	*	*	*			106	297
	Palermo	No	*			*	*	I TRASPORTI SECONDARI URGENTI SONO EFFETTUATI SOLTANTO A MEZZO ELISOCCORSO		0	0
										<b>391</b>	<b>1020</b>
<b>SARDEGNA</b>	Cagliari	No		*	*	*		TRASPORTO SECONDARIO DA ELISOCCORSO		0	0
	Sassari	No				*				63	19
										<b>63</b>	<b>19</b>



**Sistema di emergenza sanitaria territoriale "118"**

**MEZZI A DISPOSIZIONE DELLA CENTRALE**

Regione	Centrale Operativa	n° Ambulanze di tipo A			n° Ambulanze di tipo B			n° Ambulanze di tipo A1			Automediche			Altro			presenza del GPS sui mezzi ?
		totale	di proprietà	altro	totale	di proprietà	altro	totale	di proprietà	altro	totale	di proprietà	altro	totale	di proprietà	altro	

<b>PIEMONTE</b>	Alessandria	8	0	8	8	0	8	0	0	0	0	0	0	3	3	0	NO
	Asti	4	0	0	4	0	0	0	0	0	0	0	0	0	0	0	NO
	Biella	5	0	5	5	0	5	1	0	1	0	0	0	0	0	0	SI
	Cuneo	16	0	0	40	0	0	0	0	0	4	4	0	5	5	0	NO
	Novara	26	0	26	0	0	0	1	0	1	0	0	0	0	0	0	SI
	Torino	113	0	113	0	0	0	0	0	0	3	3	0	3	3	0	NO
	Verbania	59	0	59	0	0	0	4	0	4	0	0	0	0	0	0	NO
	Vercelli	22	12	10	0	0	0	0	0	0	3	3	0	0	0	0	NO
		<b>253</b>	<b>12</b>	<b>221</b>	<b>57</b>	<b>0</b>	<b>13</b>	<b>6</b>	<b>0</b>	<b>6</b>	<b>10</b>	<b>10</b>	<b>0</b>	<b>11</b>	<b>11</b>	<b>0</b>	

<b>VALLE D'AOSTA</b>	Valle d'Aosta	38	12	26	3	3	0	2	2	0	3	3	0	7	5	2	SI
		<b>38</b>	<b>12</b>	<b>26</b>	<b>3</b>	<b>3</b>	<b>0</b>	<b>2</b>	<b>2</b>	<b>0</b>	<b>3</b>	<b>3</b>	<b>0</b>	<b>7</b>	<b>5</b>	<b>2</b>	

<b>LOMBARDIA</b>	Bergamo	23	5	18	0	0	0	3	0	3	7	7	0	0	0	0	SI
	Brescia	64	0	64	0	0	0	0	0	0	6	6	0	0	0	0	SI
	Como	0	0	0	0	0	0	0	0	0	4	4	0	0	0	0	SI
	Cremona	23	21	2	0	0	0	6	4	2	4	4	0	0	0	0	SI
	Lecco	1	1	0	0	0	0	0	0	0	3	3	0	1	1	0	SI
	Lodi	41	21	20	0	0	0	1	1	0	3	0	3	0	0	0	NO
	Mantova	5	4	1	12	0	12	0	0	0	3	3	0	1	1	0	SI
	Milano	82	0	82	0	0	0	0	0	0	13	13	0	1	1	0	NO
	Monza	60	0	60	0	0	0	0	0	0	4	4	0	1	0	0	NO
	Pavia	17	1	16	0	0	0	0	0	0	5	3	0	1	1	0	SI
	Sondrio	15	7	8	0	0	0	2	0	2	0	0	0	0	0	0	SI
	Varese	25	0	0	0	0	0	0	0	0	4	0	0	0	0	0	SI
	<b>356</b>	<b>60</b>	<b>271</b>	<b>12</b>	<b>0</b>	<b>12</b>	<b>12</b>	<b>5</b>	<b>7</b>	<b>56</b>	<b>47</b>	<b>3</b>	<b>5</b>	<b>4</b>	<b>0</b>		

<b>Prov. Aut. di TRENTO</b>	Trento	30	30	0	11	11	0	0	0	0	3	3	0	4	4	0	NO
		<b>30</b>	<b>30</b>	<b>0</b>	<b>11</b>	<b>11</b>	<b>0</b>	<b>0</b>	<b>0</b>	<b>0</b>	<b>3</b>	<b>3</b>	<b>0</b>	<b>4</b>	<b>4</b>	<b>0</b>	

<b>Prov. Aut. di BOLZANO</b>	Bolzano	4	0	0	40	0	0	0	0	0	5	0	0	0	0	0	NO
		<b>4</b>	<b>0</b>	<b>0</b>	<b>40</b>	<b>0</b>	<b>0</b>	<b>0</b>	<b>0</b>	<b>0</b>	<b>5</b>	<b>0</b>	<b>0</b>	<b>0</b>	<b>0</b>	<b>0</b>	

**Sistema di emergenza sanitaria territoriale "118"**

<b>MEZZI A DISPOSIZIONE DELLA CENTRALE</b>																	
Regione	Centrale Operativa	n° Ambulanze di tipo A			n° Ambulanze di tipo B			n° Ambulanze di tipo A1			Automediche			Altro			presenza del GPS sui mezzi ?
		totale	di proprietà	altro	totale	di proprietà	altro	totale	di proprietà	altro	totale	di proprietà	altro	totale	di proprietà	altro	
<b>VENETO</b>	Belluno	8	8	0	52	0	0	0	0	0	4	4	0	1	1	0	NO
	Mestre-Venezia	7	7	0	0	0	0	0	0	0	2	2	0	2	2	0	SI
	Padova	0	0	0	0	0	0	0	0	0	7	7	0	2	2	0	SI
	Rovigo	6	2	4	0	0	0	0	0	0	3	3	0	0	0	0	NO
	Treviso	20	12	8	4	4	0	13	8	5	8	4	4	5	5	0	SI
	Verona	26	0	26	20	0	20	0	0	0	5	1	4	1	0	1	NO
	Vicenza	6	6	0	0	0	0	0	0	0	2	2	0	1	1	0	NO
		<b>73</b>	<b>35</b>	<b>38</b>	<b>76</b>	<b>4</b>	<b>20</b>	<b>13</b>	<b>8</b>	<b>5</b>	<b>31</b>	<b>23</b>	<b>8</b>	<b>12</b>	<b>11</b>	<b>1</b>	
<b>FRIULI VENEZIA GIULIA</b>	Gorizia	7	6	1	0	0	0	0	0	0	2	2	0	0	0	0	NO
	Pordenone	6	6	0	2	0	2	0	0	0	1	1	0	0	0	0	NO
	Trieste	12	12	0	0	0	0	0	0	0	5	5	0	5	5	0	NO
	Udine	4	3	1	0	0	0	0	0	0	1	0	1	0	0	0	NO
		<b>29</b>	<b>27</b>	<b>2</b>	<b>2</b>	<b>0</b>	<b>2</b>	<b>0</b>	<b>0</b>	<b>0</b>	<b>9</b>	<b>8</b>	<b>1</b>	<b>5</b>	<b>5</b>	<b>0</b>	
<b>LIGURIA</b>	Genova	200	0	150	50	0	50	50	0	50	6	0	6	0	0	0	SI
	Imperia	100	0	0	20	0	0	10	0	0	4	4	0	0	0	0	NO
	La Spezia	183	0	2	37	0	3	8	0	0	3	2	1	1	0	0	NO
	Lavagna	86	0	0	90	0	0	0	0	0	10	0	0	0	0	0	NO
	Savona	110	0	90	40	0	40	20	0	20	3	2	2	0	0	0	SI
		<b>679</b>	<b>0</b>	<b>242</b>	<b>237</b>	<b>0</b>	<b>93</b>	<b>88</b>	<b>0</b>	<b>70</b>	<b>26</b>	<b>8</b>	<b>9</b>	<b>1</b>	<b>0</b>	<b>0</b>	
<b>EMILIA ROMAGNA</b>	Bologna	55	13	0	0	0	0	0	0	0	10	9	1	0	0	0	SI
	Cesena	0	0	6	0	0	9	0	0	0	0	0	2	0	0	0	SI
	Ferrara	11	9	2	0	0	0	0	0	0	2	2	0	0	0	0	NO
	Forlì	22	12	10	1	0	0	0	0	0	1	1	0	0	0	0	NO
	Modena	25	25	0	4	4	0	0	0	0	3	3	0	4	0	0	NO
	Parma	35	0	35	0	0	0	15	0	15	9	0	9	0	0	0	SI
	Piacenza	32	8	0	0	0	0	0	0	0	2	0	0	0	0	0	SI
	Ravenna	48	13	35	0	0	60	0	0	0	3	3	0	6	6	0	NO
	Reggio Emilia	26	0	26	0	0	0	0	0	0	6	0	6	0	0	0	SI
	Rimini	12	12	0	0	0	0	0	0	0	2	2	0	3	3	0	SI
	<b>266</b>	<b>92</b>	<b>114</b>	<b>5</b>	<b>4</b>	<b>69</b>	<b>15</b>	<b>0</b>	<b>15</b>	<b>38</b>	<b>20</b>	<b>18</b>	<b>13</b>	<b>9</b>	<b>0</b>		

**Sistema di emergenza sanitaria territoriale "118"**

<b>MEZZI A DISPOSIZIONE DELLA CENTRALE</b>																	
Regione	Centrale Operativa	n° Ambulanze di tipo A			n° Ambulanze di tipo B			n° Ambulanze di tipo A1			Automediche			Altro			presenza del GPS sui mezzi ?
		totale	di proprietà	altro	totale	di proprietà	altro	totale	di proprietà	altro	totale	di proprietà	altro	totale	di proprietà	altro	
<b>TOSCANA</b>	Arezzo	11	0	0	0	0	0	0	0	0	0	0	0	0	0	0	NO
	Empoli	51	0	51	37	0	37	0	0	0	0	0	0	0	0	0	NO
	Firenze	300	0	300	200	0	200	0	0	0	4	4	0	0	0	0	NO
	Grosseto	15	3	0	90	2	0	0	0	0	2	0	0	0	0	0	SI
	Livorno	114	0	114	75	0	75	114	0	114	0	0	0	0	0	0	NO
	Lucca	59	0	59	41	0	41	4	0	0	2	2	0	0	0	0	NO
	Massa e Carrara	22	21	1	0	0	0	6	5	0	2	2	0	1	1	0	NO
	Pisa	9	0	0	0	0	0	0	0	0	0	0	0	0	0	0	NO
	Pistoia	101	0	101	93	0	93	1	0	1	9	9	0	64	0	64	SI
	Prato	28	1	0	57	0	0	0	0	0	1	1	0	0	0	0	SI
	Siena	106	2	104	53	0	53	2	0	2	14	14	0	0	0	0	SI
	Azienda Us1 12 Versilia	12	0	12	7	0	7	2	0	2	0	0	0	5	0	5	NO
			<b>828</b>	<b>27</b>	<b>742</b>	<b>653</b>	<b>2</b>	<b>506</b>	<b>129</b>	<b>5</b>	<b>119</b>	<b>34</b>	<b>32</b>	<b>0</b>	<b>70</b>	<b>1</b>	<b>69</b>
<b>UMBRIA</b>	Foligno	11	0	11	7	1	6	0	0	0	0	0	0	0	4	0	NO
	Perugia	12	12	0	9	4	5	0	0	0	1	1	0	0	0	0	SI
	Terni	4	3	1	7	0	7	0	0	0	2	2	0	0	0	0	NO
			<b>27</b>	<b>15</b>	<b>12</b>	<b>23</b>	<b>5</b>	<b>18</b>	<b>0</b>	<b>0</b>	<b>0</b>	<b>3</b>	<b>3</b>	<b>0</b>	<b>0</b>	<b>4</b>	<b>0</b>
<b>MARCHE</b>	Ancona	26	5	21	0	0	0	0	0	0	6	5	1	3	0	3	SI
	Ascoli	0	0	0	0	0	0	0	0	0	0	0	0	0	0	0	SI
	Macerata	18	4	14	0	0	0	0	0	0	3	3	0	0	0	0	NO
	Pesaro	46	10	36	17	4	13	0	0	0	1	1	0	1	0	1	NO
			<b>90</b>	<b>19</b>	<b>71</b>	<b>17</b>	<b>4</b>	<b>13</b>	<b>0</b>	<b>0</b>	<b>0</b>	<b>10</b>	<b>9</b>	<b>1</b>	<b>4</b>	<b>0</b>	<b>4</b>
<b>LAZIO</b>	Frosinone	10	10	0	10	10	0	6	6	0	1	1	0	1	1	0	SI
	Latina	12	3	9	15	12	3	0	0	0	3	3	0	0	0	0	NO
	Rieti	6	6	0	2	2	0	1	1	0	1	1	0	1	1	0	NO
	Roma	13	13	0	79	0	0	8	0	0	2	0	0	6	0	0	SI
	Viterbo	15	15	0	37	8	29	0	0	0	4	4	0	1	1	0	SI
			<b>56</b>	<b>47</b>	<b>9</b>	<b>143</b>	<b>32</b>	<b>32</b>	<b>15</b>	<b>7</b>	<b>0</b>	<b>11</b>	<b>9</b>	<b>0</b>	<b>9</b>	<b>3</b>	<b>0</b>

**Sistema di emergenza sanitaria territoriale "118"**

MEZZI A DISPOSIZIONE DELLA CENTRALE																	
Regione	Centrale Operativa	n° Ambulanze di tipo A			n° Ambulanze di tipo B			n° Ambulanze di tipo A1			Automediche			Altro			presenza del GPS sui mezzi ?
		totale	di proprietà	altro	totale	di proprietà	altro	totale	di proprietà	altro	totale	di proprietà	altro	totale	di proprietà	altro	
<b>ABRUZZO</b>	Chieti	3	3	0	3	3	0	1	1	0	2	2	0	1	1	0	NO
	L'Aquila	1	1	0	0	0	0	0	0	0	1	1	0	0	0	0	NO
	Pescara	9	7	2	6	5	1	0	0	0	1	1	0	1	0	1	NO
	Teramo	28	6	22	10	2	8	4	4	0	5	3	2	2	2	0	SI
		<b>41</b>	<b>17</b>	<b>24</b>	<b>19</b>	<b>10</b>	<b>9</b>	<b>5</b>	<b>5</b>	<b>0</b>	<b>9</b>	<b>7</b>	<b>2</b>	<b>4</b>	<b>3</b>	<b>1</b>	
<b>MOLISE</b>	Campobasso	15	0	15	0	0	0	0	0	0	0	0	0	15	15	0	NO
		<b>15</b>	<b>0</b>	<b>15</b>	<b>0</b>	<b>0</b>	<b>0</b>	<b>0</b>	<b>0</b>	<b>0</b>	<b>0</b>	<b>0</b>	<b>0</b>	<b>15</b>	<b>15</b>	<b>0</b>	
<b>CAMPANIA</b>	Avellino	14	14	0	16	0	0	1	1	0	0	0	0	0	0	0	NO
	Benevento	4	1	3	0	0	0	0	0	0	0	0	0	0	0	0	NO
	Caserta	18	18	0	2	0	0	1	0	0	1	0	0	0	0	0	SI
	Napoli	12	0	12	7	0	7	1	0	1	0	0	0	1	0	1	NO
	Napoli Est	5	5	0	23	0	23	0	0	0	1	1	0	3	3	0	NO
	Napoli Ovest	1	0	1	1	0	1	0	0	0	1	1	0	0	0	0	NO
	Salerno	25	0	25	16	0	16	23	0	23	0	0	0	0	0	0	SI
	Vallo Della Lucania	14	0	0	9	1	0	0	0	0	0	0	0	0	0	0	NO
		<b>93</b>	<b>38</b>	<b>41</b>	<b>74</b>	<b>1</b>	<b>47</b>	<b>26</b>	<b>1</b>	<b>24</b>	<b>3</b>	<b>2</b>	<b>0</b>	<b>4</b>	<b>3</b>	<b>1</b>	
<b>PUGLIA</b>	Bari	46	11	35	0	0	0	0	0	0	7	7	0	0	0	0	NO
	Brindisi	14	8	6	0	0	0	0	0	0	3	3	0	8	0	8	NO
	Foggia	0	0	0	0	0	0	0	0	0	0	0	0	0	0	0	NO
	Lecce	36	18	18	0	0	0	0	0	0	7	7	0	4	4	0	NO
	Taranto	13	2	11	5	0	5	0	0	0	6	6	0	1	1	0	NO
		<b>109</b>	<b>39</b>	<b>70</b>	<b>5</b>	<b>0</b>	<b>5</b>	<b>0</b>	<b>0</b>	<b>0</b>	<b>23</b>	<b>23</b>	<b>0</b>	<b>13</b>	<b>5</b>	<b>8</b>	
<b>BASILICATA</b>	Potenza	23	13	0	0	0	0	8	3	0	0	0	0	1	0	0	NO
		<b>23</b>	<b>13</b>	<b>0</b>	<b>0</b>	<b>0</b>	<b>0</b>	<b>8</b>	<b>3</b>	<b>0</b>	<b>0</b>	<b>0</b>	<b>0</b>	<b>1</b>	<b>0</b>	<b>0</b>	

**Sistema di emergenza sanitaria territoriale "118"**

<b>MEZZI A DISPOSIZIONE DELLA CENTRALE</b>																	
Regione	Centrale Operativa	n° Ambulanze di tipo A			n° Ambulanze di tipo B			n° Ambulanze di tipo A1			Automediche			Altro			presenza del GPS sui mezzi ?
		totale	di proprietà	altro	totale	di proprietà	altro	totale	di proprietà	altro	totale	di proprietà	altro	totale	di proprietà	altro	
<b>CALABRIA</b>	Catanzaro	14	14	0	6	6	0	0	0	0	0	0	0	0	0	0	NO
	Cosenza	18	0	0	12	0	0	0	0	0	1	0	0	0	0	0	NO
	Crotone	7	3	4	4	4	0	2	0	2	0	0	0	1	1	0	NO
	Reggio Calabria	13	9	4	5	3	2	0	0	0	0	0	0	0	0	0	NO
	Vibo Valentia	6	6	0	1	1	0	0	0	0	0	0	0	0	0	0	NO
		<b>58</b>	<b>32</b>	<b>8</b>	<b>28</b>	<b>14</b>	<b>2</b>	<b>2</b>	<b>0</b>	<b>2</b>	<b>1</b>	<b>0</b>	<b>0</b>	<b>1</b>	<b>1</b>	<b>0</b>	
<b>SICILIA</b>	Caltanissetta	50	0	50	0	0	0	0	0	0	1	1	0	0	0	0	NO
	Catania	35	0	35	26	0	26	10	0	10	0	0	0	0	0	0	NO
	Messina	24	0	0	2	0	0	0	0	0	0	0	0	0	0	0	NO
	Palermo	89	0	89	0	0	0	0	0	0	1	1	0	1	0	0	NO
		<b>198</b>	<b>0</b>	<b>174</b>	<b>28</b>	<b>0</b>	<b>26</b>	<b>10</b>	<b>0</b>	<b>10</b>	<b>2</b>	<b>2</b>	<b>0</b>	<b>1</b>	<b>0</b>	<b>0</b>	
<b>SARDEGNA</b>	Cagliari	18	14	4	0	0	0	0	0	0	2	2	0	100	0	0	NO
	Sassari	75	0	75	0	0	0	0	0	0	12	12	0	0	0	0	NO
		<b>75</b>	<b>0</b>	<b>75</b>	<b>0</b>	<b>0</b>	<b>0</b>	<b>0</b>	<b>0</b>	<b>0</b>	<b>12</b>	<b>12</b>	<b>0</b>	<b>0</b>	<b>0</b>	<b>0</b>	

**Sistema di emergenza sanitaria territoriale "118"**

IL TERRITORIO																	
Regione	Centrale Operativa	Automezzi attivi contemporaneamente con équipes formate da:															Punti di primo intervento gestiti dalla C.O. 118 e inseriti nel S.E.T.
		Soccorr./autisti/volontari			Soccorr./autista e infermieri			Soccorr./autista e medici			Soccorr./autista, infermieri e medici			Infermieri e medici			
		matina	pomerig gio	notte	matina	pomerig gio	notte	matina	pomerig gio	notte	matina	pomerig gio	notte	matina	pomerig gio	notte	
<b>PIEMONTE</b>	Alessandria	8	8	8	0	0	0	0	0	0	8	8	8	0	0	0	1
	Asti	2	2	2	0	0	0	0	0	0	4	4	4	0	0	0	0
	Biella	3	3	3	0	0	1	0	0	1	3	3	2	0	0	0	1
	Cuneo	40	40	40	4	4	4	0	0	0	14	14	14	0	0	0	0
	Novara	3	3	2	0	0	0	0	0	0	4	4	4	0	0	0	0
	Torino	84	84	84	9	9	9	0	0	0	20	20	20	0	0	0	1
	Verbania	6	6	6	0	0	0	0	0	0	3	3	3	0	0	0	0
	Vercelli	2	2	5	3	3	0	0	0	0	5	5	5	0	0	0	2
		<b>148</b>	<b>148</b>	<b>150</b>	<b>16</b>	<b>16</b>	<b>14</b>	<b>0</b>	<b>0</b>	<b>1</b>	<b>61</b>	<b>61</b>	<b>60</b>	<b>0</b>	<b>0</b>	<b>0</b>	<b>5</b>
<b>VALLE D'AOSTA</b>	Valle d'Aosta	3	3	2	1	1	0	3	3	4	1	1	0	0	0	0	3
		<b>3</b>	<b>3</b>	<b>2</b>	<b>1</b>	<b>1</b>	<b>0</b>	<b>3</b>	<b>3</b>	<b>4</b>	<b>1</b>	<b>1</b>	<b>0</b>	<b>0</b>	<b>0</b>	<b>0</b>	<b>3</b>
<b>LOMBARDIA</b>	Bergamo	9	9	9	5	5	5	0	0	0	8	8	8	0	0	0	0
	Brescia	16	16	44	14	14	8	0	0	1	5	5	3	0	0	0	0
	Como	23	23	35	1	1	0	1	1	4	5	5	2	0	0	0	0
	Cremona	10	10	10	1	1	0	0	0	0	3	3	3	0	0	0	0
	Lecco	12	12	22	0	0	0	2	2	2	2	2	2	0	0	0	1
	Lodi	5	5	4	0	0	1	0	0	0	3	3	2	0	0	0	0
	Mantova	12	12	11	0	0	0	0	0	0	6	6	6	0	0	0	0
	Milano	52	52	35	0	0	0	0	0	0	0	0	0	5	5	8	0
	Monza	12	12	20	0	0	2	0	0	0	3	3	2	0	0	0	0
	Pavia	17	17	15	0	0	0	0	0	0	5	5	3	0	0	0	0
	Sondrio	1	1	3	7	7	7	0	0	0	6	6	6	0	0	0	2
	Varese	75	75	63	0	0	0	0	0	0	12	12	6	0	0	0	0
		<b>244</b>	<b>244</b>	<b>271</b>	<b>28</b>	<b>28</b>	<b>23</b>	<b>3</b>	<b>3</b>	<b>7</b>	<b>58</b>	<b>58</b>	<b>43</b>	<b>5</b>	<b>5</b>	<b>8</b>	<b>3</b>
<b>Prov. Aut. di TRENTO</b>	Trento	52	43	30	7	5	4	1	1	1	1	1	0	0	0	0	
		<b>52</b>	<b>43</b>	<b>30</b>	<b>7</b>	<b>5</b>	<b>4</b>	<b>1</b>	<b>1</b>	<b>1</b>	<b>1</b>	<b>1</b>	<b>0</b>	<b>0</b>	<b>0</b>	<b>0</b>	

Sistema di emergenza sanitaria territoriale "118"

IL TERRITORIO																	
Regione	Centrale Operativa	Automezzi attivi contemporaneamente con équipe formate da:															Punti di primo intervento gestiti dalla C.O. 118 e inseriti nel S.E.T.
		Soccorr./autisti/volontari			Soccorr./autista e infermieri			Soccorr./autista e medici			Soccorr./autista, infermieri e medici			Infermieri e medici			
		matina	pomerig gio	notte	matina	pomerig gio	notte	matina	pomerig gio	notte	matina	pomerig gio	notte	matina	pomerig gio	notte	
Prov. Aut. di BOLZANO	Bolzano	40	40	40	2	2	0	6	6	8	1	1	0	0	0	0	0
		40	40	40	2	2	0	6	6	8	1	1	0	0	0	0	0
VENETO	Belluno	17	17	18	10	10	6	5	5	1	0	0	0	0	0	0	2
	Mestre-Venezia	2	2	0	3	3	2	0	0	0	1	1	1	0	0	0	3
	Padova	6	6	6	9	9	3	0	0	0	7	7	7	2	2	2	0
	Rovigo	0	0	0	4	4	4	2	2	2	0	0	0	0	0	0	1
	Treviso	0	4	1	8	8	8	1	1	0	3	3	3	3	3	1	0
	Verona	0	0	0	0	0	0	0	0	0	0	0	0	0	0	0	0
	Vicenza	1	1	1	7	7	8	6	6	5	6	6	5	1	0	0	2
			26	30	26	41	41	31	14	14	8	17	17	16	6	5	3
FRIULI VENEZIA GIULIA	Gorizia	0	0	0	6	6	4	0	0	0	0	0	0	2	2	2	0
	Pordenone	0	0	0	7	7	5	0	0	0	0	0	0	0	0	1	5
	Trieste	3	3	1	3	3	2	0	0	0	0	0	0	0	0	0	0
	Udine	1	1	1	2	2	1	1	1	1	0	0	0	0	0	0	0
			4	4	2	18	18	12	1	1	1	0	0	0	2	2	3
LIGURIA	Genova	0	0	0	0	0	0	0	0	0	6	6	3	0	0	0	0
	Imperia	0	0	0	0	0	0	0	0	0	0	0	0	2	2	2	0
	La Spezia	2	2	2	0	0	0	0	0	0	3	3	3	0	0	0	0
	Lavagna	12	16	20	0	0	0	0	0	0	2	2	2	0	0	0	0
	Savona	0	0	0	0	0	0	0	0	0	2	2	2	1	1	1	0
			14	18	22	0	0	0	0	0	0	13	13	10	3	3	3

**Sistema di emergenza sanitaria territoriale "118"**

IL TERRITORIO																	
Regione	Centrale Operativa	Automezzi attivi contemporaneamente con équipes formate da:															Punti di primo intervento gestiti dalla C.O. 118 e inseriti nel S.E.T.
		Soccorr./autisti/volontari			Soccorr./autista e infermieri			Soccorr./autista e medici			Soccorr./autista, infermieri e medici			Infermieri e medici			
		matina	pomerig gio	notte	matina	pomerig gio	notte	matina	pomerig gio	notte	matina	pomerig gio	notte	matina	pomerig gio	notte	
<b>EMILIA ROMAGNA</b>	Bologna	18	21	25	24	24	18	0	0	0	0	0	0	10	10	9	0
	Cesena	0	0	0	6	6	5	0	0	0	0	0	2	2	2	1	2
	Ferrara	4	4	4	8	8	8	0	0	0	6	6	6	1	1	1	2
	Forlì	3	2	0	9	8	8	0	0	0	0	0	0	1	1	1	2
	Modena	18	20	18	14	14	12	1	1	1	5	5	3	2	2	1	0
	Parma	27	27	28	2	2	2	9	9	5	0	0	0	0	0	0	0
	Piacenza	12	12	11	3	3	2	1	1	0	2	2	2	0	0	0	2
	Ravenna	0	0	3	15	15	12	0	0	0	0	0	0	3	3	3	0
	Reggio Emilia	24	24	25	1	1	0	0	0	0	6	6	6	0	0	0	0
	Rimini	0	0	0	6	6	6	0	0	0	1	1	1	2	2	2	0
		<b>106</b>	<b>110</b>	<b>114</b>	<b>88</b>	<b>87</b>	<b>73</b>	<b>11</b>	<b>11</b>	<b>6</b>	<b>20</b>	<b>20</b>	<b>20</b>	<b>21</b>	<b>21</b>	<b>18</b>	<b>8</b>
<b>TOSCANA</b>	Arezzo	0	0	0	0	0	0	11	11	11	0	0	0	0	0	0	4
	Empoli	2	2	1	2	2	1	9	9	4	0	0	0	0	0	0	0
	Firenze	4	4	2	7	6	2	21	21	20	0	0	0	1	1	1	11
	Grosseto	10	15	20	4	4	2	40	40	8	4	4	4	2	2	2	11
	Livorno	25	25	25	0	0	0	8	8	8	0	0	0	0	0	0	46
	Lucca	3	3	2	0	0	0	6	6	6	0	0	0	1	1	1	9
	Massa e Carrara	5	5	5	0	0	0	7	7	4	0	0	0	2	2	2	9
	Pisa	0	0	0	0	0	0	9	9	9	0	0	0	0	0	0	9
	Pistoia	18	18	15	1	1	0	1	1	1	1	1	1	4	4	4	1
	Prato	0	0	1	0	0	0	6	6	5	0	0	0	1	1	0	7
	Siena	12	12	8	0	0	0	6	6	5	0	0	0	7	7	6	13
	Azienda Usl 12 Versilia	3	3	2	0	0	0	8	8	7	0	0	0	0	0	0	8
		<b>82</b>	<b>87</b>	<b>81</b>	<b>14</b>	<b>13</b>	<b>5</b>	<b>132</b>	<b>132</b>	<b>88</b>	<b>5</b>	<b>5</b>	<b>5</b>	<b>18</b>	<b>18</b>	<b>16</b>	<b>128</b>
	<b>UMBRIA</b>	Foligno	0	0	1	6	6	5	0	0	0	3	3	3	0	0	0
Perugia		5	5	3	4	4	0	0	0	0	12	12	11	1	1	0	11
Terni		7	7	4	1	1	1	0	0	0	3	3	3	2	2	2	0
		<b>12</b>	<b>12</b>	<b>8</b>	<b>11</b>	<b>11</b>	<b>6</b>	<b>0</b>	<b>0</b>	<b>0</b>	<b>18</b>	<b>18</b>	<b>17</b>	<b>3</b>	<b>3</b>	<b>2</b>	<b>20</b>



**Sistema di emergenza sanitaria territoriale "118"**

IL TERRITORIO																	
Regione	Centrale Operativa	Automezzi attivi contemporaneamente con équipes formate da:															Punti di primo intervento gestiti dalla C.O. 118 e inseriti nel S.E.T.
		Soccorr./autisti/volontari			Soccorr./autista e infermieri			Soccorr./autista e medici			Soccorr./autista, infermieri e medici			Infermieri e medici			
		matina	pomerig gio	notte	matina	pomerig gio	notte	matina	pomerig gio	notte	matina	pomerig gio	notte	matina	pomerig gio	notte	
<b>MARCHE</b>	Ancona	20	20	16	3	3	2	1	1	1	8	8	8	0	0	0	0
	Ascoli	0	0	0	0	0	0	0	0	0	0	0	0	0	0	0	0
	Macerata	10	10	11	4	4	5	0	0	0	6	6	5	1	1	1	0
	Pesaro	1	1	1	4	5	5	0	0	0	12	11	10	0	0	0	11
		<b>31</b>	<b>31</b>	<b>28</b>	<b>11</b>	<b>12</b>	<b>12</b>	<b>1</b>	<b>1</b>	<b>1</b>	<b>26</b>	<b>25</b>	<b>23</b>	<b>1</b>	<b>1</b>	<b>1</b>	<b>11</b>
<b>LAZIO</b>	Frosinone	0	0	0	0	0	0	0	0	0	4	4	4	1	1	1	0
	Latina	2	2	2	6	6	5	0	0	0	10	10	10	1	1	0	0
	Rieti	0	1	0	7	7	7	0	0	0	0	0	0	1	1	0	0
	Roma	0	0	0	79	79	72	0	0	0	13	13	12	2	2	1	0
	Viterbo	2	2	2	9	9	8	0	0	0	1	1	1	3	3	3	0
		<b>4</b>	<b>5</b>	<b>4</b>	<b>101</b>	<b>101</b>	<b>92</b>	<b>0</b>	<b>0</b>	<b>0</b>	<b>28</b>	<b>28</b>	<b>27</b>	<b>8</b>	<b>8</b>	<b>5</b>	<b>0</b>
<b>ABRUZZO</b>	Chieti	1	1	0	0	0	0	0	0	0	0	0	0	11	11	10	0
	L'Aquila	2	1	1	2	1	1	0	0	0	2	1	1	0	0	0	0
	Pescara	1	1	0	1	1	1	0	0	0	7	7	5	0	0	0	8
	Teramo	30	36	48	0	0	0	0	0	0	10	10	9	0	0	0	0
		<b>34</b>	<b>39</b>	<b>49</b>	<b>3</b>	<b>2</b>	<b>2</b>	<b>0</b>	<b>0</b>	<b>0</b>	<b>19</b>	<b>18</b>	<b>15</b>	<b>11</b>	<b>11</b>	<b>10</b>	<b>8</b>
<b>MOLISE</b>	Campobasso	0	0	0	0	0	0	0	0	0	15	15	15	0	0	0	10
		<b>0</b>	<b>0</b>	<b>0</b>	<b>0</b>	<b>0</b>	<b>0</b>	<b>0</b>	<b>0</b>	<b>0</b>	<b>15</b>	<b>15</b>	<b>15</b>	<b>0</b>	<b>0</b>	<b>0</b>	<b>10</b>
<b>CAMPANIA</b>	Avellino	15	15	15	1	1	1	6	6	6	8	8	8	0	0	0	0
	Benevento	0	0	0	0	0	0	0	0	0	12	12	12	0	0	0	10
	Caserta	0	0	0	2	2	2	0	0	0	18	18	18	0	0	0	0
	Napoli	1	1	1	0	0	0	7	7	2	12	12	11	1	1	0	0
	Napoli Est	0	0	0	0	0	0	0	0	0	70	70	70	0	0	0	0
	Napoli Ovest	0	0	0	9	9	9	0	0	0	10	10	10	2	2	2	6
	Salerno	16	16	14	0	0	0	11	11	11	14	14	14	0	0	0	41
	Vallo Della Lucania	9	9	9	1	1	1	5	5	5	9	9	9	0	0	0	14
		<b>41</b>	<b>41</b>	<b>39</b>	<b>13</b>	<b>13</b>	<b>13</b>	<b>29</b>	<b>29</b>	<b>24</b>	<b>153</b>	<b>153</b>	<b>152</b>	<b>3</b>	<b>3</b>	<b>2</b>	<b>71</b>

**Sistema di emergenza sanitaria territoriale "118"**

<b>IL TERRITORIO</b>																	
Regione	Centrale Operativa	Automezzi attivi contemporaneamente con équipes formate da:															Punti di primo intervento gestiti dalla C.O. 118 e inseriti nel S.E.T.
		Soccorr./autisti/volontari			Soccorr./autista e infermieri			Soccorr./autista e medici			Soccorr./autista, infermieri e medici			Infermieri e medici			
		matina	pomerig gio	notte	matina	pomerig gio	notte	matina	pomerig gio	notte	matina	pomerig gio	notte	matina	pomerig gio	notte	
<b>PUGLIA</b>	Bari	8	7	7	1	1	1	22	22	23	11	11	11	0	0	0	0
	Brindisi	4	4	4	0	0	0	2	2	2	8	8	8	0	0	0	1
	Foggia	3	3	3	8	8	8	0	0	0	21	21	21	0	0	0	0
	Lecce	4	4	4	3	3	3	0	0	0	16	16	16	1	1	0	0
	Taranto	4	4	5	0	0	0	1	1	1	14	14	13	1	0	0	0
		<b>23</b>	<b>22</b>	<b>23</b>	<b>12</b>	<b>12</b>	<b>12</b>	<b>25</b>	<b>25</b>	<b>26</b>	<b>70</b>	<b>70</b>	<b>69</b>	<b>2</b>	<b>1</b>	<b>0</b>	<b>1</b>
<b>BASILICATA</b>	Potenza	0	0	0	23	23	23	0	0	0	8	8	8	0	0	0	31
		<b>0</b>	<b>0</b>	<b>0</b>	<b>23</b>	<b>23</b>	<b>23</b>	<b>0</b>	<b>0</b>	<b>0</b>	<b>8</b>	<b>8</b>	<b>8</b>	<b>0</b>	<b>0</b>	<b>0</b>	<b>31</b>
<b>CALABRIA</b>	Catanzaro	0	0	0	2	2	3	0	0	0	14	14	13	0	0	0	15
	Cosenza	1	1	1	0	0	0	0	0	0	17	17	17	1	1	1	18
	Crotone	1	1	1	0	0	0	0	0	0	5	5	5	0	0	0	6
	Reggio Calabria	2	2	0	0	0	0	0	0	0	15	15	15	0	0	0	15
	Vibo Valentia	1	0	0	0	0	0	0	0	0	5	5	5	0	0	0	5
		<b>5</b>	<b>4</b>	<b>2</b>	<b>2</b>	<b>2</b>	<b>3</b>	<b>0</b>	<b>0</b>	<b>0</b>	<b>56</b>	<b>56</b>	<b>55</b>	<b>1</b>	<b>1</b>	<b>1</b>	<b>59</b>
<b>SICILIA</b>	Caltanissetta	36	36	36	6	6	6	0	0	0	8	8	8	0	0	0	0
	Catania	26	26	26	10	10	10	6	6	6	19	19	19	0	0	0	11
	Messina	2	2	2	0	0	0	21	21	21	4	4	4	0	0	0	15
	Palermo	56	56	56	7	7	7	6	6	6	20	20	20	0	0	0	5
		<b>120</b>	<b>120</b>	<b>120</b>	<b>23</b>	<b>23</b>	<b>23</b>	<b>33</b>	<b>33</b>	<b>33</b>	<b>51</b>	<b>51</b>	<b>51</b>	<b>0</b>	<b>0</b>	<b>0</b>	<b>31</b>
<b>SARDEGNA</b>	Cagliari	40	40	60	0	0	0	0	0	0	0	0	0	14	14	14	14
	Sassari	48	49	47	0	0	0	0	0	0	12	12	12	0	0	0	12
		<b>48</b>	<b>49</b>	<b>47</b>	<b>0</b>	<b>0</b>	<b>0</b>	<b>0</b>	<b>0</b>	<b>0</b>	<b>12</b>	<b>12</b>	<b>12</b>	<b>0</b>	<b>0</b>	<b>0</b>	<b>12</b>

**Sistema di emergenza sanitaria territoriale "118"**

<b>ELISOCORSO</b>																			
Regione	Centrale Operativa	n° basi regionali	n° basi Fisse stagionali	n° elisuperfici a norma		utilizzo del verricello	attività notturna	Missioni totali anno 2005	Missioni abortite anno 2005	I medici dell'Eliosoccorso sono:						Gli infermieri dell'Eliosoccorso sono:			
				diurna	notturna					118 dipendenti	a rotazione in orario	in straordinario	a rotazione a gettone	in convenzione ex art. 63	totale	118 dipendenti	a rotazione da altre UO	a rotazione a gettone	totale
<b>PIEMONTE</b>	Alessandria	5	5	0	0	*		605	34	0	0	0	18	0	0	0	0	17	0
	Asti	5	0	0	0			0	0	0	0	0	0	0	0	0	0	0	0
	Biella	5	0	0	0			0	0	0	0	0	0	0	0	0	0	0	0
	Cuneo	5	0	0	0	*		0	0	0	0	0	12	0	12	28	0	0	28
	Novara	5	0	0	0	*		0	0	0	0	0	11	0	0	0	0	14	0
	Torino	5	0	9	5	*		3315	395	0	0	0	30	0	30	0	0	30	30
	Verbania	5	0	0	0			0	0	0	0	0	0	0	0	0	0	0	0
	Vercelli	5	0	0	0			0	0	0	0	0	0	0	0	0	0	0	0
		<b>5</b>	<b>5</b>	<b>9</b>	<b>5</b>			<b>3920</b>	<b>429</b>	<b>0</b>	<b>0</b>	<b>0</b>	<b>71</b>	<b>0</b>	<b>42</b>	<b>28</b>	<b>0</b>	<b>61</b>	<b>58</b>
<b>VALLE D'AOSTA</b>	Valle d'Aosta	1	1	1	1	*		723	10	1	0	0	6	4	11	0	0	0	0
		<b>1</b>	<b>1</b>	<b>1</b>	<b>1</b>			<b>723</b>	<b>10</b>	<b>1</b>	<b>0</b>	<b>0</b>	<b>6</b>	<b>4</b>	<b>11</b>	<b>0</b>	<b>0</b>	<b>0</b>	<b>0</b>
<b>LOMBARDIA</b>	Bergamo	5	0	3	1	*		758	77	3	3	0	0	0	3	4	0	0	4
	Brescia	5	0	1	1	*		606	81	0	0	0	12	0	12	11	0	0	11
	Como	5	0	6	3	*		681	129	10	0	0	0	0	10	12	0	0	12
	Cremona	5	0	0	0			0	0	0	0	0	0	0	0	0	0	0	0
	Lecco	5	0	0	0			0	0	0	0	0	0	0	0	0	0	0	0
	Lodi	5	0	0	0			0	0	0	0	0	0	0	0	0	0	0	0
	Mantova	5	0	0	0			0	0	0	0	0	0	0	0	0	0	0	0
	Milano	5	0	2	2	*		825	58	10	0	0	4	0	14	12	0	0	12
	Monza	5	0	0	0			0	0	0	0	0	0	0	0	0	0	0	0
	Pavia	5	0	0	0			0	0	0	0	0	0	0	0	0	0	0	0
	Sondrio	5	0	5	4	*		632	18	0	0	0	7	0	7	2	11	0	13
	Varese	5	0	0	0			0	0	0	0	0	0	0	0	0	0	0	0
		<b>5</b>	<b>0</b>	<b>17</b>	<b>11</b>			<b>3502</b>	<b>363</b>	<b>23</b>	<b>3</b>	<b>0</b>	<b>23</b>	<b>0</b>	<b>46</b>	<b>41</b>	<b>11</b>	<b>0</b>	<b>52</b>
<b>Prov. Aut. di TRENTO</b>	Trento	1	1	8	0	*		1500	18	0	8	0	0	0	8	13	0	0	13
		<b>1</b>	<b>1</b>	<b>8</b>	<b>0</b>			<b>1500</b>	<b>18</b>	<b>0</b>	<b>8</b>	<b>0</b>	<b>0</b>	<b>0</b>	<b>8</b>	<b>13</b>	<b>0</b>	<b>0</b>	<b>13</b>
<b>Prov. Aut. di BOLZANO</b>	Bolzano	2	1	4	0	*		2224	76	5	0	4	2	0	11	2	0	0	2
		<b>2</b>	<b>1</b>	<b>4</b>	<b>0</b>			<b>2224</b>	<b>76</b>	<b>5</b>	<b>0</b>	<b>4</b>	<b>2</b>	<b>0</b>	<b>11</b>	<b>2</b>	<b>0</b>	<b>0</b>	<b>2</b>

Sistema di emergenza sanitaria territoriale "118"

ELISOCORSO																			
Regione	Centrale Operativa	n° basi regionali	n° basi Fisse stagionali	n° elisuperfici a norma		utilizzo del verricello	attività notturna	Missioni totali anno 2005	Missioni abortite anno 2005	I medici dell'Eliosoccorso sono:						Gli infermieri dell'Eliosoccorso sono:			
				diurna	notturna					118	a rotazione in orario	in straordinario	a rotazione a gettone	in convenzione ex art. 63	totale	118	a rotazione da altre UO	a rotazione a gettone	totale
VENETO	Belluno	3	1	0	0	*		808	60	7	3	0	0	0	10	15	4	0	19
	Mestre-Venezia	3	1	4	0	*		154	15	5	5	0	1	0	6	12	0	12	12
	Padova	3	1	3	1			397	90	2	0	0	8	0	10	20	0	0	20
	Rovigo	3	0	0	0			0	0	0	0	0	0	0	0	0	0	0	0
	Treviso	3	1	0	0	*		629	72	5	0	0	0	0	5	15	0	0	15
	Verona	3	1	2	0	*		0	0	1	0	0	12	0	13	16	0	0	16
	Vicenza	3	0	0	0			0	0	0	0	0	0	0	0	0	0	0	0
		<b>3</b>	<b>5</b>	<b>9</b>	<b>1</b>			<b>1988</b>	<b>237</b>	<b>20</b>	<b>8</b>	<b>0</b>	<b>21</b>	<b>0</b>	<b>44</b>	<b>78</b>	<b>4</b>	<b>12</b>	<b>82</b>
FRIULI VENEZIA GIULIA	Gorizia	1	0	0	0			0	0	0	0	0	0	0	0	0	0	0	0
	Pordenone	1	0	0	0			0	0	0	0	0	0	0	0	0	0	0	0
	Trieste	1	0	0	0			0	0	0	0	0	0	0	0	0	0	0	0
	Udine	1	0	3	0	*		808	68	3	9	0	0	0	12	15	20	0	35
		<b>1</b>	<b>0</b>	<b>3</b>	<b>0</b>			<b>808</b>	<b>68</b>	<b>3</b>	<b>9</b>	<b>0</b>	<b>0</b>	<b>0</b>	<b>12</b>	<b>15</b>	<b>20</b>	<b>0</b>	<b>35</b>
LIGURIA	Genova	2	1	1	1	*		650	100	2	0	8	0	2	12	8	13	0	21
	Imperia	2	1	1	1	*		150	15	0	0	0	0	0	0	0	0	0	0
	La Spezia	2	0	0	0			0	0	0	0	0	0	0	0	0	0	0	0
	Lavagna	2	0	0	0	*		0	0	0	0	0	0	0	0	0	0	0	0
	Savona	2	0	0	0	*		-	-	0	0	0	0	0	0	0	0	0	0
		<b>2</b>	<b>1</b>	<b>1</b>	<b>1</b>			<b>800</b>	<b>115</b>	<b>2</b>	<b>0</b>	<b>8</b>	<b>0</b>	<b>2</b>	<b>12</b>	<b>8</b>	<b>13</b>	<b>0</b>	<b>21</b>
EMILIA ROMAGNA	Bologna	4	0	1	0	*		891	183	13	13	0	0	0	13	30	0	0	30
	Cesena	4	0	0	0			0	0	0	0	0	0	0	0	0	0	0	0
	Ferrara	4	0	0	0			0	0	0	0	0	0	0	0	0	0	0	0
	Forlì	4	0	0	0			0	0	0	0	0	0	0	0	0	0	0	0
	Modena	4	0	0	0			0	0	0	0	0	0	0	0	0	0	0	0
	Parma	4	0	4	3			935	52	1	0	0	22	0	25	15	20	60	
	Piacenza	4	0	0	0			0	0	0	0	0	0	0	0	0	0	0	
	Ravenna	4	0	3	2	*		1184	212	2	0	0	12	0	14	14	30	0	44
	Reggio Emilia	4	0	0	0			0	0	0	0	0	0	0	0	0	0	0	0
	Rimini	4	0	0	0			0	0	0	0	0	0	0	0	0	0	0	0
	<b>4</b>	<b>0</b>	<b>8</b>	<b>5</b>			<b>3010</b>	<b>447</b>	<b>16</b>	<b>13</b>	<b>0</b>	<b>34</b>	<b>0</b>	<b>27</b>	<b>69</b>	<b>45</b>	<b>20</b>	<b>134</b>	

**Sistema di emergenza sanitaria territoriale "118"**

ELISOCORSO																			
Regione	Centrale Operativa	n° basi regionali	n° basi Fisse stagionali	n° elisuperfici a norma		utilizzo del verricello	attività notturna	Missioni totali anno 2005	Missioni abortite anno 2005	I medici dell'Eliosoccorso sono:						Gli infermieri dell'Eliosoccorso sono:			
				diurna	notturna					118	a rotazione in orario	in straordinario	a rotaz.: a gettone	in convenzione ex art. 63	totale	118	a rotazione da altre UO	a rotaz.: a gettone	totale
TOSCANA	Arezzo	3	0	0	0			0	0	0	0	0	0	0	0	0	0	0	0
	Empoli	3	0	0	0			0	0	0	0	0	0	0	0	0	0	0	0
	Firenze	3	0	1	1	*		630	78	0	0	0	14	0	14	0	0	26	26
	Grosseto	3	0	8	8	*	*	535	55	1	0	0	0	0	0	19	0	0	0
	Livorno	3	0	0	0			0	0	0	0	0	0	0	0	0	0	0	0
	Lucca	3	0	0	0			0	0	0	0	0	0	0	0	0	0	0	0
	Massa e Carrara	3	3	0	0	*		386	93	0	0	26	0	0	0	0	18	0	0
	Pisa	3	0	0	0			0	0	0	0	0	0	0	0	0	0	0	0
	Pistoia	3	0	0	0			0	0	0	0	0	0	0	0	0	0	0	0
	Prato	3	0	0	0			0	0	0	0	0	0	0	0	0	0	0	0
	Siena	3	0	0	0			0	0	0	0	0	0	0	0	0	0	0	0
	Azienda Us1 12 Versilia	3	0	0	0			0	0	0	0	0	0	0	0	0	0	0	0
			<b>3</b>	<b>3</b>	<b>9</b>	<b>9</b>			<b>1551</b>	<b>226</b>	<b>1</b>	<b>0</b>	<b>26</b>	<b>14</b>	<b>0</b>	<b>14</b>	<b>19</b>	<b>18</b>	<b>26</b>
UMBRIA	Foligno	0	0	0	0			0	0	0	0	0	0	0	0	0	0	0	0
	Perugia	0	0	0	0			0	0	0	0	0	0	0	0	0	0	0	0
	Terni	0	0	0	0			0	0	0	0	0	0	0	0	0	0	0	0
			<b>0</b>	<b>0</b>	<b>0</b>	<b>0</b>			<b>0</b>	<b>0</b>	<b>0</b>	<b>0</b>	<b>0</b>	<b>0</b>	<b>0</b>	<b>0</b>	<b>0</b>	<b>0</b>	<b>0</b>
MARCHE	Ancona	1	0	4	3			585	202	0	12	0	0	0	12	21	0	0	21
	Ascoli	1	0	0	0			0	0	0	0	0	0	0	0	0	0	0	0
	Macerata	1	0	0	0			0	0	0	0	0	0	0	0	0	0	0	0
	Pesaro	1	0	0	0			0	0	0	0	0	0	0	0	0	0	0	0
			<b>1</b>	<b>0</b>	<b>4</b>	<b>3</b>			<b>585</b>	<b>202</b>	<b>0</b>	<b>12</b>	<b>0</b>	<b>0</b>	<b>0</b>	<b>12</b>	<b>21</b>	<b>0</b>	<b>0</b>
LAZIO	Frosinone	3	0	0	0			0	0	np	np	np	np	np	np	np	np	np	np
	Latina	3	0	0	0			0	0	np	np	np	np	np	np	np	np	np	np
	Rieti	3	0	0	0			0	0	np	np	np	np	np	np	np	np	np	np
	Roma	3	0	0	0		*	0	0	np	np	np	np	np	np	np	np	np	np
	Viterbo	3	0	0	0			0	0	np	np	np	np	np	np	np	np	np	np
			<b>3</b>	<b>0</b>	<b>0</b>	<b>0</b>			<b>0</b>	<b>0</b>									

Sistema di emergenza sanitaria territoriale "118"

ELISOCORSO																			
Regione	Centrale Operativa	n° basi regionali	n° basi Fisse stagionali	n° elisuperfici a norma		utilizzo del verricello	attività notturna	Missioni totali anno 2005	Missioni abortite anno 2005	I medici dell'Eliosoccorso sono:						Gli infermieri dell'Eliosoccorso sono:			
				diurna	notturna					118 dipendenti	a rotazione in orario	in straordinario	a rotazione a gettone	in convenzione ex art. 63	totale	118 dipendenti	a rotazione da altre UO	a rotazione a gettone	totale
ABRUZZO	Chieti	2	0	0	0			0	0	0	0	0	0	0	0	0	0	0	0
	L'Aquila	2	2	2	0	*		335	6	0	0	0	9	0	0	0	0	10	0
	Pescara	2	0	1	0			306	44	2	0	0	10	0	10	10	0	10	10
	Teramo	2	0	0	0			0	0	0	0	0	0	0	0	0	0	0	0
		<b>2</b>	<b>2</b>	<b>3</b>	<b>0</b>			<b>641</b>	<b>50</b>	<b>2</b>	<b>0</b>	<b>0</b>	<b>19</b>	<b>0</b>	<b>10</b>	<b>10</b>	<b>0</b>	<b>20</b>	<b>10</b>
MOLISE	Campobasso	0	0	0	0			0	0	0	0	0	0	0	0	0	0	0	0
		<b>0</b>	<b>0</b>	<b>0</b>	<b>0</b>			<b>0</b>	<b>0</b>	<b>0</b>	<b>0</b>	<b>0</b>	<b>0</b>	<b>0</b>	<b>0</b>	<b>0</b>	<b>0</b>	<b>0</b>	<b>0</b>
CAMPANIA	Avellino	2	0	0	0			0	0	np	np	np	np	np	np	np	np	np	np
	Benevento	2	2	0	0			0	0	np	np	np	np	np	np	np	np	np	np
	Caserta	2	0	0	0			0	0	np	np	np	np	np	np	np	np	np	np
	Napoli	2	0	0	0			0	0	np	np	np	np	np	np	np	np	np	np
	Napoli Est	2	0	0	0			0	0	np	np	np	np	np	np	np	np	np	np
	Napoli Ovest	2	0	0	0			0	0	np	np	np	np	np	np	np	np	np	np
	Salerno	2	0	0	0			0	0	np	np	np	np	np	np	np	np	np	np
	Vallo Della Lucania	2	0	0	0			0	0	np	np	np	np	np	np	np	np	np	np
		<b>2</b>	<b>2</b>	<b>0</b>	<b>0</b>			<b>0</b>	<b>0</b>	<b>0</b>	<b>0</b>	<b>0</b>	<b>0</b>	<b>0</b>	<b>0</b>	<b>0</b>	<b>0</b>	<b>0</b>	<b>0</b>
PUGLIA	Bari	0	0	0	0			0	0	0	0	0	0	0	0	0	0	0	0
	Brindisi	0	0	0	0			0	0	0	0	0	0	0	0	0	0	0	0
	Foggia	0	0	0	0			0	0	0	0	0	0	0	0	0	0	0	0
	Lecce	0	0	0	0			0	0	0	0	0	0	0	0	0	0	0	0
	Taranto	0	0	0	0			0	0	0	0	0	0	0	0	0	0	0	0
		<b>0</b>	<b>0</b>	<b>0</b>	<b>0</b>			<b>0</b>	<b>0</b>	<b>0</b>	<b>0</b>	<b>0</b>	<b>0</b>	<b>0</b>	<b>0</b>	<b>0</b>	<b>0</b>	<b>0</b>	<b>0</b>
BASILICATA	Potenza	2	14	13	0			600	50	0	0	0	25	0	25	9	0	0	9
		<b>2</b>	<b>14</b>	<b>13</b>	<b>0</b>			<b>600</b>	<b>50</b>	<b>0</b>	<b>0</b>	<b>0</b>	<b>25</b>	<b>0</b>	<b>25</b>	<b>9</b>	<b>0</b>	<b>0</b>	<b>9</b>

Sistema di emergenza sanitaria territoriale "118"

ELISOCORSO																			
Regione	Centrale Operativa	n° basi regionali	n° basi Fisse stagionali	n° elisuperfici a norma		utilizzo del verricello	attività notturna	Missioni totali anno 2005	Missioni abortite anno 2005	I medici dell'Eliosoccorso sono:						Gli infermieri dell'Eliosoccorso sono:			
				diurna	notturna					dipendenti 118	a rotazione in orario	in straordinario	a rotaz.: a gettone	in convenzione ex art. 63	totale	dipendenti 118	a rotazione da altre UO	a rotaz.: a gettone	totale
<b>CALABRIA</b>	Catanzaro	3	0	0	0			815	115	0	0	0	25	0	25	0	0	50	50
	Cosenza	3	0	0	0			247	43	0	0	0	7	0	7	12	0	0	12
	Crotone	3	0	0	0			0	0	0	0	0	0	0	0	0	0	0	0
	Reggio Calabria	3	0	3	0			290	23	0	0	0	13	12	0	0	0	51	0
	Vibo Valentia	3	0	0	0			0	0	0	0	0	0	0	0	0	0	0	0
		<b>3</b>	<b>0</b>	<b>3</b>	<b>0</b>			<b>1352</b>	<b>181</b>	<b>0</b>	<b>0</b>	<b>0</b>	<b>45</b>	<b>12</b>	<b>32</b>	<b>12</b>	<b>0</b>	<b>101</b>	<b>62</b>
<b>SICILIA</b>	Caltanissetta	4	0	7	7			453	0	0	0	0	35	0	35	0	0	20	20
	Catania	4	0	6	4		*	562	60	0	0	0	65	0	65	0	0	62	62
	Messina	4	0	0	3		*	407	35	0	0	0	19	0	19	0	0	20	20
	Palermo	4	0	0	0		*	281	0	0	0	0	30	0	30	0	0	30	30
		<b>4</b>	<b>0</b>	<b>13</b>	<b>14</b>			<b>1703</b>	<b>95</b>	<b>0</b>	<b>0</b>	<b>0</b>	<b>149</b>	<b>0</b>	<b>149</b>	<b>0</b>	<b>0</b>	<b>132</b>	<b>132</b>
<b>SARDEGNA</b>	Cagliari	0	1	1	0		*	150	0	0	0	0	15	0	0	12	0	0	0
	Sassari	0	1	1	0			119	36	2	0	0	22	0	24	21	0	0	21
		<b>0</b>	<b>1</b>	<b>1</b>	<b>0</b>			<b>119</b>	<b>36</b>	<b>2</b>	<b>0</b>	<b>0</b>	<b>22</b>	<b>0</b>	<b>24</b>	<b>21</b>	<b>0</b>	<b>0</b>	<b>21</b>

Sistema di emergenza sanitaria territoriale "118"

ATTIVITA' MAXIEMERGENZA														
Regione	Centrale Operativa	E' presente un archivio informatizzato dei dati relativi a risorse sanitarie ?	Risorse sanitarie con archivio informatizzato				presenza di un protocollo organizzativo interno per la gestione delle attività di maxiemergenza	presenza di protocolli operativi per il coord. dell'attività di soccorso sanitario con la rete ospedaliera e con altri Enti (VVFF, PS, Esercito, CRI)	E' presente una normativa regionale di riferimento per la gestione delle maxiemergenze	La Regione ha predisposto atti amministrativi eccezionali e risorse economiche da utilizzare in caso di maxiemergenza	Grandi Eventi	Emergenza NBCR		
			proprie	del volontariato	private	di altri enti che partecipano alle attività sanitarie						E' prevista una normativa regionale di riferimento per la gestione sanitaria dei grandi eventi	E' prevista una normativa regionale di riferimento per l'organizzazione e la gestione dell'emergenza NBCR	La C.O. è dotata di attrezzature NBCR e ne ha la disponibilità
PIEMONTE	Alessandria	No					*	*				*	*	
	Asti	No					*	*					*	
	Biella	Si					*	*	*	*	*	*	*	
	Cuneo	Si					*	*	*	*	*	*	*	
	Novara	Si	*	*	*	*	*	*	*	*	*	*	*	
	Torino	Si					*	*				*	*	
	Verbania	No					*	*	*	*	*	*	*	
	Vercelli	No						*	*	*	*	*	*	
VALLE D'AOSTA	Valle d'Aosta	Si						*				*	*	
LOMBARDIA	Bergamo	Si					*	*	*	*	*		*	
	Brescia	No									*			
	Como	No					*	*	*		*	*	*	
	Cremona	No					*		*	*	*			
	Lecco	Si					*	*	*	*	*	*	*	
	Lodi	Si					*	*						
	Mantova	Si					*	*	*	*	*			
	Milano	Si					*	*	*	*	*	*	*	
	Monza	Si	*	*		*	*	*	*	*	*			
	Pavia	No					*	*				*	*	
	Sondrio	Si					*	*	*	*	*	*	*	
	Varese	Si					*	*	*	*	*	*	*	
Prov. Aut. di TRENTO	Trento	Si	*				*	*	*	*	*	*	*	



Sistema di emergenza sanitaria territoriale "118"

ATTIVITA' MAXIEMERGENZA														
Regione	Centrale Operativa	E' presente un archivio informatizzato dei dati relativi a risorse sanitarie ?	Risorse sanitarie con archivio informatizzato				presenza di un protocollo organizzativo interno per la gestione delle attività di maxiemergenza	presenza di protocolli operativi per il coord. dell'attività di soccorso sanitario con la rete ospedaliera e con altri Enti (VVFF, PS, Esercito, CRI)	E' presente una normativa regionale di riferimento per la gestione delle maxiemergenze	La Regione ha predisposto atti amministrativi eccezionali e risorse economiche da utilizzare in caso di maxiemergenza	Grandi Eventi	Emergenza NBCR		
			proprie	del volontariato	private	di altri enti che partecipano alle attività sanitarie						E' prevista una normativa regionale di riferimento per la gestione sanitaria dei grandi eventi	E' prevista una normativa regionale di riferimento per l'organizzazione e la gestione dell'emergenza NBCR	La C.O. è dotata di attrezzature NBCR e ne ha la disponibilità
<b>Prov. Aut. di BOLZANO</b>	Bolzano	No					*	*	*	*	*	*	*	
<b>VENETO</b>	Belluno	Si					*	*	*	*	*	*	*	
	Mestre-Venezia	No					*	*	*		*	*	*	
	Padova	No					*	*	*	*	*	*	*	
	Rovigo	No					*		*		*	*	*	
	Treviso	Si					*	*	*		*	*	*	
	Verona	Si					*	*	*		*			
	Vicenza	No					*	*	*	*	*	*		
<b>FRIULI VENEZIA GIULIA</b>	Gorizia	No					*	*	*		*	*	*	
	Pordenone	No												
	Trieste	Si					*				*	*	*	
	Udine	No					*	*	*		*	*	*	
<b>LIGURIA</b>	Genova	Si					*	*	*	*	*	*	*	
	Imperia	Si					*	*	*	*	*	*	*	
	La Spezia	Si					*	*	*	*	*	*	*	
	Lavagna	No					*	*	*		*	*		
	Savona	Si					*	*	*	*	*	*	*	

Sistema di emergenza sanitaria territoriale "118"

ATTIVITA' MAXIEMERGENZA														
Regione	Centrale Operativa	E' presente un archivio informatizzato dei dati relativi a risorse sanitarie ?	Risorse sanitarie con archivio informatizzato				presenza di un protocollo organizzativo interno per la gestione delle attività di maxiemergenza	presenza di protocolli operativi per il coord. dell'attività di soccorso sanitario con la rete ospedaliera e con altri Enti (VVFF, PS, Esercito, CRI)	E' presente una normativa regionale di riferimento per la gestione delle maxiemergenze	La Regione ha predisposto atti amministrativi eccezionali e risorse economiche da utilizzare in caso di maxiemergenza	Grandi Eventi	Emergenza NBCR		
			proprie	del volontariato	private	di altri enti che partecipano alle attività sanitarie						E' prevista una normativa regionale di riferimento per la gestione sanitaria dei grandi eventi	E' prevista una normativa regionale di riferimento per l'organizzazione e la gestione dell'emergenza NBCR	La C.O. è dotata di attrezzature NBCR e ne ha la disponibilità

EMILIA ROMAGNA	Bologna	No					*	*	*		*	*	*	
	Cesena	No					*				*			
	Ferrara	No						*	*	*	*	*		
	Forlì	No								*	*		*	
	Modena	No					*	*			*	*	*	
	Parma	No					*	*	*		*	*	*	
	Piacenza	No					*						*	
	Ravenna	Si					*	*	*	*		*	*	*
	Reggio Emilia	No					*	*				*		
	Rimini	No					*					*	*	*

TOSCANA	Arezzo	No					*	*	*	*	*	*	*
	Empoli	No					*		*	*	*	*	*
	Firenze	No					*	*	*	*	*	*	*
	Grosseto	No					*	*	*	*	*	*	*
	Livorno	Si					*	*	*	*	*	*	*
	Lucca	No					*	*	*	*	*	*	*
	Massa e Carrara	No					*	*	*		*	*	*
	Pisa	No					*		*		*	*	*
	Pistoia	Si					*	*	*	*	*	*	*
	Prato	No					*	*	*	*	*	*	*
	Siena	No					*	*	*	*	*	*	*
	Azienda Usl 12 Versilia	No					*	*	*	*	*	*	*

Sistema di emergenza sanitaria territoriale "118"

ATTIVITA' MAXIEMERGENZA														
Regione	Centrale Operativa	E' presente un archivio informatizzato dei dati relativi a risorse sanitarie ?	Risorse sanitarie con archivio informatizzato				presenza di un protocollo organizzativo interno per la gestione delle attività di maxiemergenza	presenza di protocolli operativi per il coord. dell'attività di soccorso sanitario con la rete ospedaliera e con altri Enti (VVFF, PS, Esercito, CRI)	E' presente una normativa regionale di riferimento per la gestione delle maxiemergenze	La Regione ha predisposto atti amministrativi eccezionali e risorse economiche da utilizzare in caso di maxiemergenza	Grandi Eventi	Emergenza NBCR		
			proprie	del volontariato	private	di altri enti che partecipano alle attività sanitarie						E' prevista una normativa regionale di riferimento per la gestione sanitaria dei grandi eventi	E' prevista una normativa regionale di riferimento per l'organizzazione e la gestione dell'emergenza NBCR	La C.O. è dotata di attrezzature NBCR e ne ha la disponibilità
UMBRIA	Foligno	No					*	*	*		*		*	
	Perugia	No					*	*		*		*	*	
	Terni	No					*	*				*	*	
MARCHE	Ancona	No					*	*	*					
	Ascoli	No					*	*	*					
	Macerata	No					*	*		*			*	
	Pesaro	No					*	*	*			*		
LAZIO	Frosinone	No					*	*				*	*	
	Latina	No					*	*	*		*	*	*	
	Rieti	No					*	*				*	*	
	Roma	No												
	Viterbo	No					*	*	*	*	*	*	*	
ABRUZZO	Chieti	No					*	*	*	*	*	*	*	
	L'Aquila	No												
	Pescara	No						*				*	*	
	Teramo	No									*	*	*	
MOLISE	Campobasso	No					*				*	*	*	

Sistema di emergenza sanitaria territoriale "118"

ATTIVITA' MAXIEMERGENZA														
Regione	Centrale Operativa	E' presente un archivio informatizzato dei dati relativi a risorse sanitarie ?	Risorse sanitarie con archivio informatizzato				presenza di un protocollo organizzativo interno per la gestione delle attività di maxiemergenza	presenza di protocolli operativi per il coord. dell'attività di soccorso sanitario con la rete ospedaliera e con altri Enti (VVFF, PS, Esercito, CRI)	E' presente una normativa regionale di riferimento per la gestione delle maxiemergenze	La Regione ha predisposto atti amministrativi eccezionali e risorse economiche da utilizzare in caso di maxiemergenza	Grandi Eventi	Emergenza NBCR		
			proprie	del volontariato	private	di altri enti che partecipano alle attività sanitarie						E' prevista una normativa regionale di riferimento per la gestione sanitaria dei grandi eventi	E' prevista una normativa regionale di riferimento per l'organizzazione e la gestione dell'emergenza NBCR	La C.O. è dotata di attrezzature NBCR e ne ha la disponibilità
CAMPANIA	Avellino	Si					*	*	*	*	*	*		
	Benevento	No					*	*						
	Caserta	Si					*	*	*	*	*	*		
	Napoli	No					*		*		*	*		
	Napoli Est	No					*	*	*			*		*
	Napoli Ovest	Si					*							
	Salerno	No					*							
	Vallo Della Lucania	No					*							*
PUGLIA	Bari	Si					*	*		*	*	*	*	*
	Brindisi	Si					*					*	*	*
	Foggia	No								*	*	*	*	*
	Lecce	No					*					*	*	*
	Taranto	No					*	*	*	*	*	*	*	*
BASILICATA	Potenza	No						*				*	*	
CALABRIA	Catanzaro	No					*	*				*	*	
	Cosenza	Si					*	*	*		*	*	*	
	Crotone	Si					*	*				*	*	
	Reggio Calabria	Si					*	*			*	*	*	
	Vibo Valentia	No					*	*	*	*	*	*	*	

**Sistema di emergenza sanitaria territoriale "118"**

ATTIVITA' MAXIEMERGENZA														
Regione	Centrale Operativa	E' presente un archivio informatizzato dei dati relativi a risorse sanitarie ?	Risorse sanitarie con archivio informatizzato				presenza di un protocollo organizzativo interno per la gestione delle attività di maxiemergenza	presenza di protocolli operativi per il coord. dell'attività di soccorso sanitario con la rete ospedaliera e con altri Enti (VVFF, PS, Esercito, CRI)	E' presente una normativa regionale di riferimento per la gestione delle maxiemergenze	La Regione ha predisposto atti amministrativi eccezionali e risorse economiche da utilizzare in caso di maxiemergenza	Grandi Eventi	Emergenza NBCR		
			proprie	del volontariato	private	di altri enti che partecipano alle attività sanitarie						E' prevista una normativa regionale di riferimento per la gestione sanitaria dei grandi eventi	E' prevista una normativa regionale di riferimento per l'organizzazione e la gestione dell'emergenza NBCR	La C.O. è dotata di attrezzature NBCR e ne ha la disponibilità

<b>SICILIA</b>	Caltanissetta	No					*	*				*	*	*
	Catania	No					*	*						*
	Messina	No					*					*	*	
	Palermo	No					*			*		*	*	*

<b>SARDEGNA</b>	Cagliari	No					*					*	*	*
	Sassari	Si					*	*				*	*	*