



Ministero della Salute

Ex DIREZIONE GENERALE DELLA PREVENZIONE SANITARIA

UFFICIO 3

Coordinamento tecnico degli Uffici di Sanità Marittima, Aerea e di Frontiera e dei Servizi territoriali per l'Assistenza Sanitaria al personale Navigante, marittimo e dell'aviazione civile (USMAF-SASN)

II TRIMESTRE 2024 (Aprile-Giugno)

Relazione sui dati di attività degli USMAF-SASN

Uffici di Sanità Marittima, Aerea e di Frontiera
(USMAF)

Servizi per l'Assistenza Sanitaria al personale
Navigante, marittimo e dell'aviazione civile
(SASN)

Agosto 2024



Sommario

1. PREMESSA	2
2. ATTIVITA' USMAF-SASN: II TRIMESTRE 2024 (Aprile-Giugno)	4
o Attività totali degli USMAF-SASN.....	4
o Settore di attività: controllo MERCI in importazione	9
o Settore di attività: controllo MEZZI di trasporto	13
o Settore di attività: MEDICO-LEGALE	15
o Settore di attività: VACCINAZIONI	17
3. PROSPETTO: GLI UFFICI USMAF-SASN	19
4. GLOSSARIO	20

1. PREMESSA

La pubblicazione della Relazione Trimestrale, relativa alle attività svolte dagli uffici periferici del Ministero della Salute, coordinati dalla ex Direzione Generale della Prevenzione Sanitaria, riguarda i dati di attività di Sanità Marittima, Aerea e di Frontiera degli USMAF-SASN e non prendono in considerazione le attività di tipo assistenziale nei confronti del personale navigante ed aeronavigante, che saranno oggetto di altra presentazione.

Si specifica che, dal 14 dicembre 2019, in applicazione del Regolamento di esecuzione (UE) 2017/625 della Commissione, gli USMAF utilizzano il sistema informatico europeo TRACES-NT (TRAdE Control and Expert System – New Technology) per la gestione dei controlli ufficiali all'importazione di alimenti di origine non animale e materiali destinati a venire a contatto con alimenti (MOCA) provvedendo a rilasciare il relativo certificato sanitario all'importazione, denominato DSCE (Documento Sanitario Comune di Entrata) o CHED-D (Common Health Entry Document).

Si precisa inoltre che, **a partire dal 20 marzo 2021**, l'entrata in vigore del D.lgs n. 24 del 2 febbraio 2021 (G.U. serie generale n. 55 del 5 marzo 2021) ha determinato



il passaggio delle competenze in materia di controlli ufficiali all'importazione su alimenti di origine non animale e sui MOCA dagli USMAF ai PCF (Posti di Controllo Frontalieri) e pertanto, i dati relativi alle merci in importazione di competenza USMAF, della presente e delle future relazioni, **non terranno più in considerazione le attività sui controlli all'importazione di alimenti di origine non animale e dei MOCA.**

Pertanto, nella presente relazione, le attività sul settore MERCI di competenza USMAF, sono riferite ai controlli all'importazione sulle seguenti tipologie di merci: Dispositivi medici, Cosmetici, alcune tipologie di Farmaci (farmaci non registrati in Italia, uso compassionevole, per sperimentazione clinica), Manufatti e prodotti imbottiti in piuma ed altre attività residuali su altre tipologie di merci (capelli, indumenti usati, materiale biologico per scopo diagnostico/ricerca, minuterie di fantasia, etc).

Di seguito si esporranno i dati relativi a:

- ✓ attività nel loro complesso;
- ✓ attività nel settore MERCI;
- ✓ attività nel settore MEZZI DI TRASPORTO;
- ✓ attività nel settore MEDICO-LEGALE;
- ✓ attività nel settore VACCINAZIONI

Settori di attività:

MERCI: Attività USMAF relative a controlli sulle merci in importazione da Paesi Terzi

MEZZI: Attività USMAF relative a controlli sui Mezzi di Trasporto (navi, aeromobili)

MDL: Attività USMAF relative a Visite mediche e Commissioni Medico-Legali

VACCINAZIONI: Attività USMAF relative a vaccinazioni internazionali

I dati trimestrali relativi alle attività USMAF-SASN sono pubblicati sul portale del Ministero della Salute al seguente link:

<http://www.salute.gov.it/portale/usmafsasn/dettaglioContenutiUsmafSasn.jsp?lingua=italiano&cid=3065&area=usmaf-sasn&menu=vuoto>



2. ATTIVITA' USMAF-SASN: II TRIMESTRE 2024 (Aprile-Giugno)

o Attività totali degli USMAF-SASN

Nel periodo segnato dalla pandemia da Covid-19, si sono evidenziati scostamenti delle attività degli USMAF-SASN, impegnati oltre che nei controlli sanitari sulle merci in importazione, anche in attività di controlli sui mezzi di trasporto ed attività medico legali e vaccinazioni. Le tabelle sottostanti mostrano come, proprio a causa dell'evento pandemico Covid-19, il settore merci ha subito un trend altalenante di attività rispetto ai trimestri precedenti.

Dopo un periodo altalenante riferito agli anni 2020, 2021 ed in parte per il 2022 (vedasi relazioni dei trimestri anni precedenti) per le attività di controlli sulle merci in importazione relativi all'anno 2022 ed ai quattro trimestri 2023, ci si è ormai assestati a livelli pre-Covid-19. Per quanto concerne questo secondo trimestre 2024, le attività svolte dagli USMAF registrano un lieve incremento generale, pari al +4,4% rispetto al primo trimestre 2024 (vedasi tabelle sottostanti) in particolare il settore merci ha fatto registrare un incremento di 4 punti percentuali, rispetto al precedente trimestre.

Le attività inerenti i controlli sui mezzi di trasporto hanno fatto registrare, invece, un incremento più consistente delle attività di sorveglianza, rilevando un aumento percentuale del totale delle certificazioni rilasciate sui mezzi di trasporto pari a +21% nel II trimestre 2024, rispetto ai dati del I trimestre 2024.

Da evidenziare il decremento generale delle attività Medico-legali pari a -2%, rispetto al trimestre precedente ed il decremento delle attività inerenti il settore delle vaccinazioni che, anche per questo II trimestre 2024, ha fatto registrare una notevole riduzione del numero delle vaccinazioni effettuate pari al -83%, rispetto al precedente trimestre (tabelle sottostanti).

I dettagli sono riportati nelle successive tabelle e grafici con il confronto delle attività tra i vari trimestri di riferimento.

**Tabella 1:** Attività svolte dagli Uffici di Sanità Marittima, Aerea e di Frontiera (USMAF) del Ministero della Salute. Periodi di riferimento: III trimestre 2023 – II trimestre 2024 (valori assoluti e percentuali)

ATTIVITA' USMAF-SASN	III	III	IV	IV	I	I	II	II
	TRIMESTRE	TRIMESTRE	TRIMESTRE	TRIMESTRE	TRIMESTRE	TRIMESTRE	TRIMESTRE	TRIMESTRE
	2023	2023 (%)	2023	2023 (%)	2024	2024 (%)	2024	2024 (%)
Merci*	29.566	76,9	31.408	79,9	30.874	78,8	32.136	78,5
Mezzi	5.305	13,8	4.324	11,0	4.793	12,2	5.787	14,1
MDL	2.110	5,5	2.718	6,9	2.969	7,6	2.902	7,1
Vaccinazioni	1.491	3,9	865	2,2	541	1,4	90	0,2
TOTALI	38.472	100,0	39.315	100,0	39.177	100,0	40.915	100,0

*Fonte dati Applicativo NSIS-USMAF

Variazione numerica e percentuale delle attività svolte dagli USMAF – confronto tra i vari trimestri.

Tabella 1

ATTIVITA' USMAF-SASN	I	II	Variazione %
	TRIMESTRE 2024	TRIMESTRE 2024	
Merci*	30.874	32.136	4%
Mezzi	4.793	5.787	21%
MDL	2.969	2.902	-2%
Vaccinazioni	541	90	-83%
TOTALI	39.177	40.915	4,4%

Tabella 1-a

ATTIVITA' USMAF-SASN	IV	I	Variazione %
	TRIMESTRE 2023	TRIMESTRE 2024	
Merci*	31.408	30.874	-2%
Mezzi	4.324	4.793	11%
MDL	2.718	2.969	9%
Vaccinazioni	865	541	-37%
TOTALI	39.315	39.177	-0,4%

Tabella 1-b

ATTIVITA' USMAF-SASN	III	IV	Variazione %
	TRIMESTRE 2023	TRIMESTRE 2023	
Merci*	29.566	31.408	6%
Mezzi	5.305	4.324	-18%
MDL	2.110	2.718	29%
Vaccinazioni	1.491	865	-42%
TOTALI	38.472	39.315	2%

Grafico 1: Confronto attività svolte trimestri di riferimento

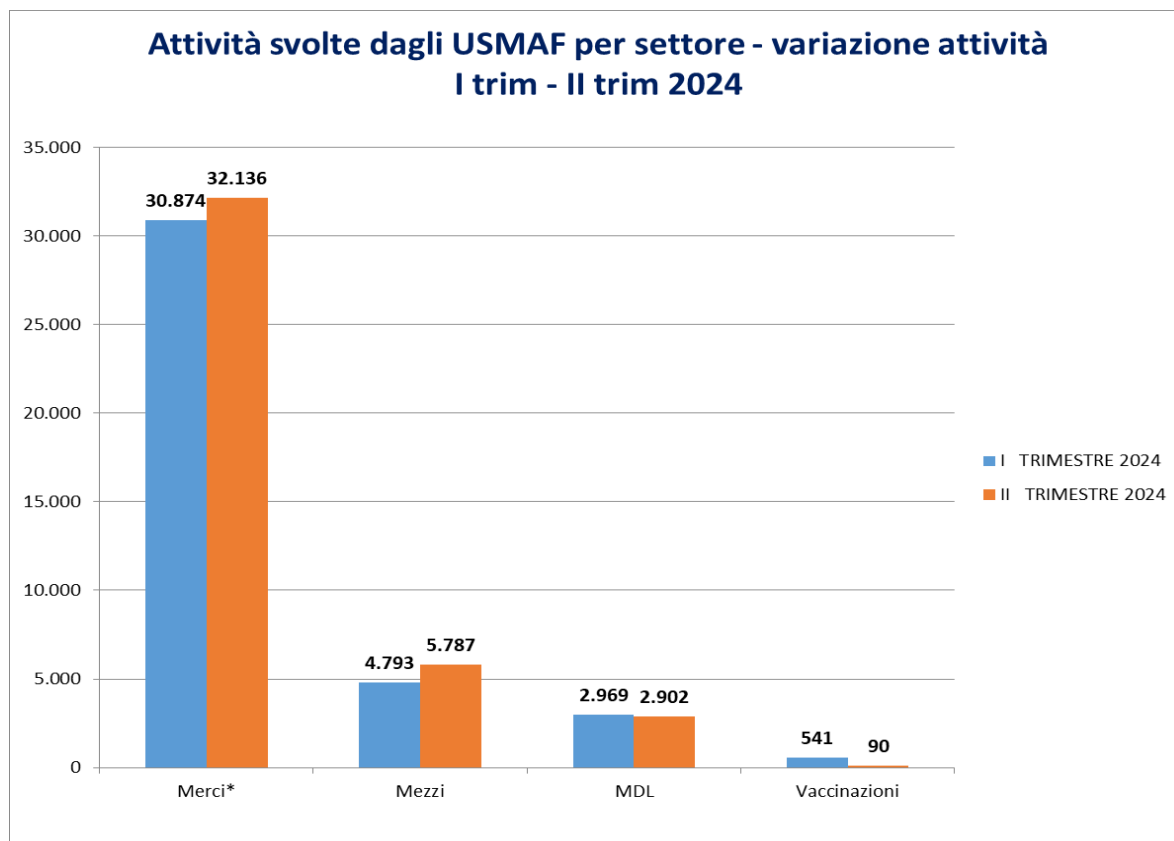


Grafico 2: Confronto attività svolte trimestri di riferimento

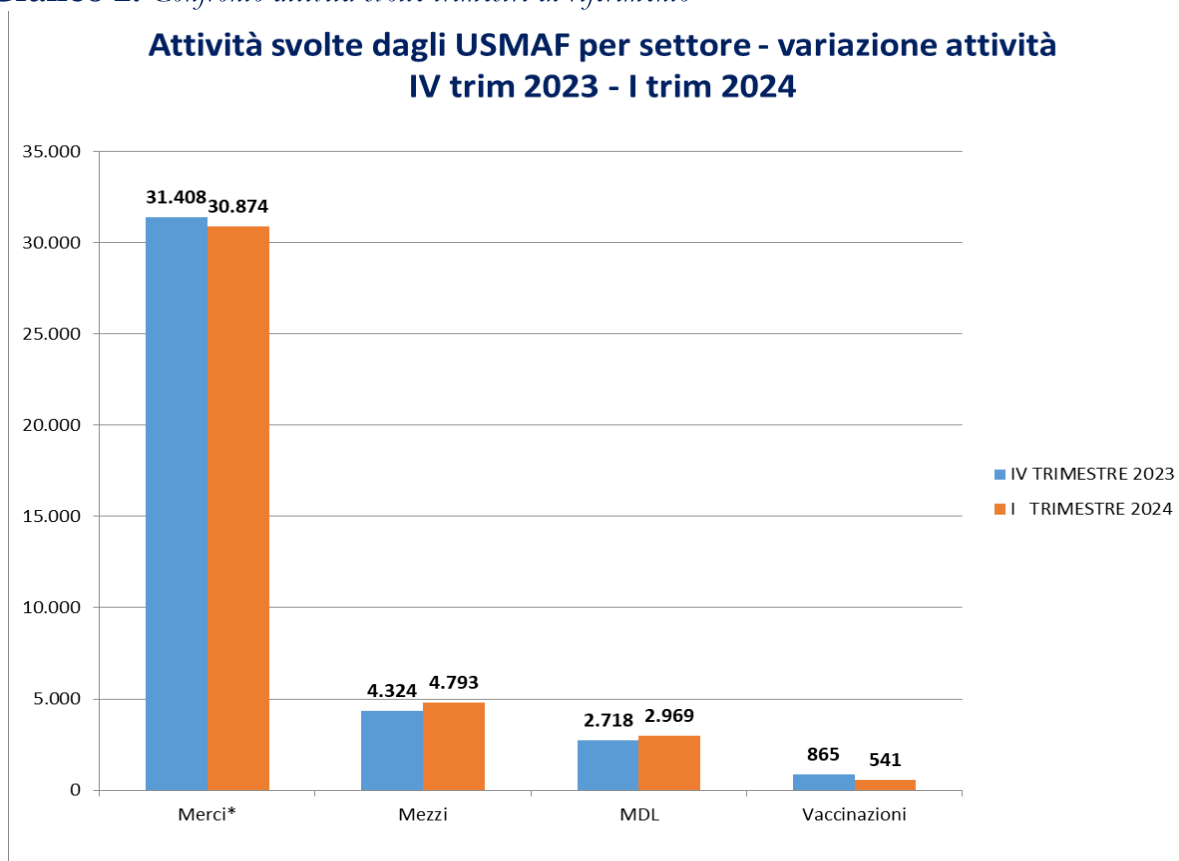
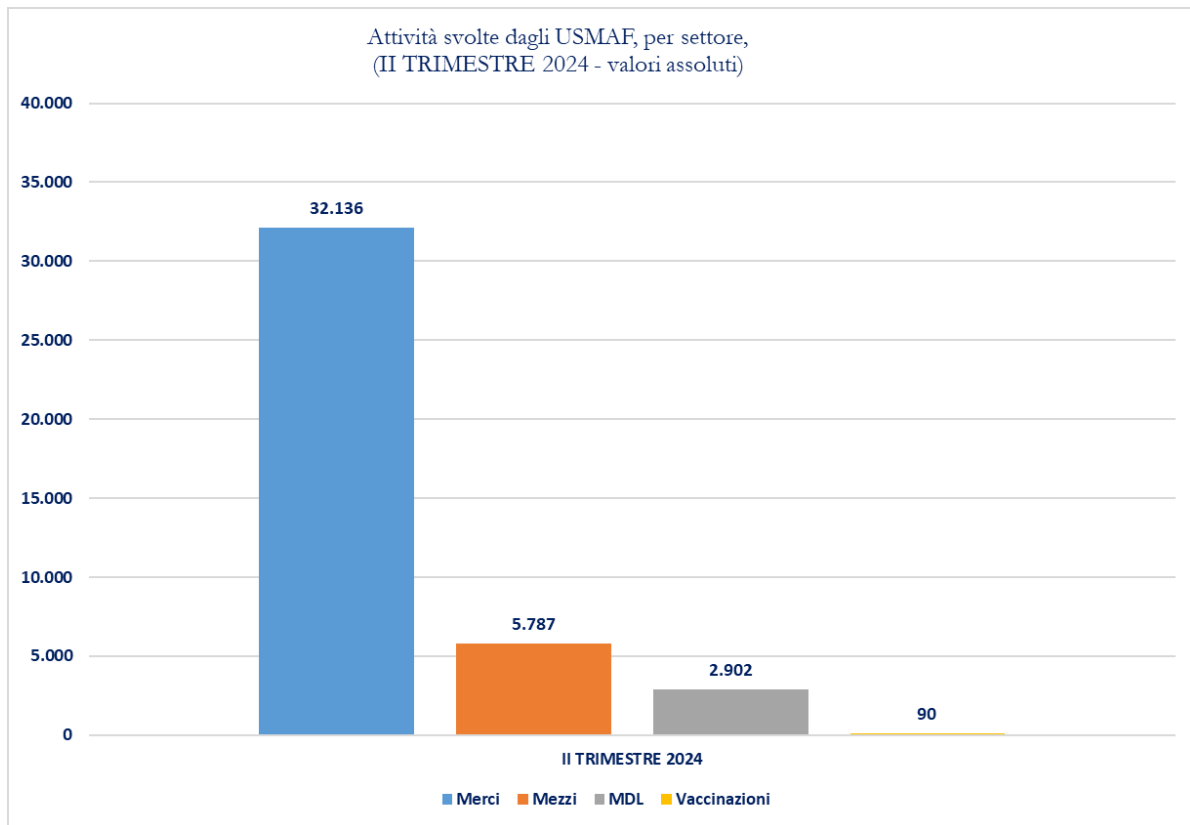




Grafico 3: Attività svolte dagli Uffici di Sanità Marittima, Aerea e di Frontiera (USMAF) del Ministero della Salute. Periodo di riferimento: II trimestre 2024 (valori assoluti)



Fonte dei dati: Applicativo NSIS-USMAF.

Elaborazioni: Ufficio 3, ex Direzione Generale della Prevenzione Sanitaria, Ministero della Salute



Tabella 2: Attività svolte dagli Uffici di Sanità Marittima, Aerea e di Frontiera (USMAF) del Ministero della Salute, per ufficio principale e settore di attività. Periodo di riferimento: II trimestre 2024 (valori assoluti e percentuali)

Nella tabella sottostante sono riportate tutte le attività svolte dagli USMAF, per settore di attività ed aggregati per Ufficio principale (USMAF-SASN). Per la composizione degli Uffici vedasi prospetto 1 in fondo alla presente relazione.

DENOMINAZIONE USMAF-SASN	Merci*	% attività	Mezzi	% attività	MDL	% attività	Vaccinazioni	% attività	Totale Attività	% attività
LOMBARDIA, PIEMONTE E VALLE D'AOSTA	19.593	61,0	253	4,4	73	2,5	26	28,9	19.945	48,7
VENETO, FRIULI VENEZIA GIULIA, TRENTINO ALTO ADIGE	3.870	12,0	643	11,1	125	4,3	2	2,2	4.640	11,3
LAZIO, MARCHE, UMBRIA, ABRUZZO E MOLISE	3.417	10,6	755	13,0	340	11,7	46	51,1	4.558	11,1
TOSCANA E EMILIA ROMAGNA	2.606	8,1	546	9,4	171	5,9	-	-	3.323	8,1
LIGURIA	1.987	6,2	643	11,1	308	10,6	-	-	2.938	7,2
CAMPANIA E SARDEGNA	323	1,0	1.170	20,2	994	34,3	7	7,8	2.494	6,1
SICILIA	43	0,1	1.001	17,3	597	20,6	9	10,0	1.650	4,0
PUGLIA, CALABRIA E BASILICATA	297	0,9	776	13,4	294	10,1	-	-	1.367	3,3
Totale	32.136	100,0	5.787	100,0	2.902	100,0	90	100,0	40.915	100,0

* fonte dei dati: Applicativo NSIS-USMAF.

Le attività di controlli all'importazione su alimenti di origine non animale e MOCA sono stati effettuati dagli USMAF fino al 19 marzo 2021 - passaggio di competenze ad altra Autorità di controllo (PCF) ai sensi del D.lgs n. 24 del 2 febbraio 2021.

Elaborazioni: Ufficio 3, ex Direzione Generale della Prevenzione Sanitaria, Ministero della Salute

Visualizza Mappa USMAF-SASN al link:

http://www.salute.gov.it/portale/temi/p2_4.jsp?lingua=italiano&tema=Prevenzione&area=usmaf

Visualizza Elenco USMAF-SASN al link:

<http://www.salute.gov.it/portale/usmafsasn/elencoUsmafSasn.jsp?lingua=italiano&area=usmaf-sasn&menu=vuoto>



○ **Settore di attività: controllo MERCI in importazione**

Tabella 3: Attività svolte dagli Uffici di Sanità Marittima, Aerea e di Frontiera (USMAF) del Ministero della Salute. Settore di attività: controllo delle merci in importazione; distribuzione per livelli di controllo e provvedimenti emessi. Periodo di riferimento: II trimestre 2024 (valori assoluti e percentuali)

Livello di controllo	N. CONTROLLI	%
Documentale*	31.826	99,04
Campionamento	9	0,03
Ispettivo	301	0,94
TOTALE	32.136	100,00

*Il controllo di tipo documentale viene eseguito sul 100% delle partite presentate per l'importazione

Provvedimenti emessi	Nr. Pratiche	%
RILASCIO NULLA OSTA	32.068	99,79
NON AMMISSIONE	68	0,21
TOTALE	32.136	100,00

LEGENDA:

Documentale: Controllo di tipo SOLO documentale

Ispettivo: Controllo documentale + ispettivo

Campionamento: Controllo documentale + Ispettivo + controllo analitico

Si veda il Glossario per ulteriori chiarimenti

Fonte dei dati: Applicativo NSIS-USMAF.

Elaborazioni: Ufficio 3, ex Direzione Generale della Prevenzione Sanitaria, Ministero della Salute



Nelle tabelle sottostanti sono riportati i numeri delle partite controllate all'importazione, delle diverse tipologie di merci, per i relativi trimestri di riferimento ed un confronto, anche percentuale, del n. delle partite in importazioni nel III e IV trimestre 2023 e nel I e II trimestre 2024.

Tabella 4: II trimestre 2024

TIPOLOGIA DI MERCE SOTTOPOSTA A CONTROLLO	Partite controllate	% Partite
Dispositivi medici	16.829	52,4
Medicinali	5.168	16,1
Cosmetici	4.329	13,5
Altra merce	5.810	18,1
TOTALE	32.136	100,0

Tabella 4-a: I trimestre 2024

TIPOLOGIA DI MERCE SOTTOPOSTA A CONTROLLO	Partite controllate	% Partite
Dispositivi medici	15.158	49,1
Medicinali	5.017	16,2
Cosmetici	4.077	13,2
Altra merce	6.622	21,4
TOTALE	30.874	100,0

Tabella 4-b: IV trimestre 2023

TIPOLOGIA DI MERCE SOTTOPOSTA A CONTROLLO	Partite controllate	% Partite
Dispositivi medici	15.106	48,1
Medicinali	4.535	14,4
Cosmetici	4.216	13,4
Altra merce	7.551	24,0
TOTALE	31.408	100,0

Tabella 4-c: III trimestre 2023

TIPOLOGIA DI MERCE SOTTOPOSTA A CONTROLLO	Partite controllate	% Partite
Dispositivi medici	14.552	49,2
Medicinali	4.734	16,0
Cosmetici	3.918	13,3
Altra merce	6.362	21,5
TOTALE	29.566	100,0

**Tabella 4-d: Confronto tra il I trimestre ed il II trimestre 2024 – Variazione percentuale per tipologia di merce**

TIPOLOGIA DI MERCE SOTTOPOSTA A CONTROLLO	I TRIM 2024 (n. partite controllate)	II TRIM 2024 (n. partite controllate)	Variazione %
Dispositivi medici	15.158	16.829	11%
Medicinali	5.017	5.168	3%
Cosmetici	4.077	4.329	6%
Altra merce	6.622	5.810	-12%
TOTALE	30.874	32.136	4%

Tabella 4-e: Confronto tra il IV trimestre 2023 ed il I trimestre 2024 – Variazione percentuale per tipologia di merce

TIPOLOGIA DI MERCE SOTTOPOSTA A CONTROLLO	IV TRIM 2023 (n. partite controllate)	I TRIM 2024 (n. partite controllate)	Variazione %
Dispositivi medici	15.106	15.158	0%
Medicinali	4.535	5.017	11%
Cosmetici	4.216	4.077	-3%
Altra merce	7.551	6.622	-12%
TOTALE	31.408	30.874	-2%

Tabella 4-f: Confronto tra il III ed il IV trimestre 2023 – Variazione percentuale per tipologia di merce

TIPOLOGIA DI MERCE SOTTOPOSTA A CONTROLLO	III TRIM 2023 (n. partite controllate)	IV TRIM 2023 (n. partite controllate)	Variazione %
Dispositivi medici	14.552	15.106	4%
Medicinali	4.734	4.535	-4%
Cosmetici	3.918	4.216	8%
Altra merce	6.362	7.551	19%
TOTALE	29.566	31.408	6%

Tabella 4-g: Confronto tra il II ed il III trimestre 2023 – Variazione percentuale per tipologia di merce

TIPOLOGIA DI MERCE SOTTOPOSTA A CONTROLLO	II TRIM 2023 (n. partite controllate)	III TRIM 2023 (n. partite controllate)	Variazione %
Dispositivi medici	16.333	14.552	-11%
Medicinali	5.525	4.734	-14%
Cosmetici	3.958	3.918	-1%
Altra merce	5.470	6.362	16%
TOTALE	31.286	29.566	-5%

*** Fonte dei dati:** Applicativo NSIS-USMAF ed Applicativo TRACES-NT (fino al 19 marzo 2021).

Le attività di controlli all'importazione su alimenti di origine non animale e MOCA sono stati effettuati dagli USMAF fino al 19 marzo 2021 - passaggio di competenze ad altra Autorità di controllo (PCF) ai sensi del D.lgs n. 24 del 2 febbraio 2021.

Elaborazioni: Ufficio 3, ex Direzione Generale della Prevenzione Sanitaria, Ministero della Salute



Tabella 5: Attività svolte dagli Uffici di Sanità Marittima, Aerea e di Frontiera (USMAF) del Ministero della Salute. Settore di attività: controllo delle merci in importazione; distribuzione per tipologia di merce e provvedimenti emessi. Periodo di riferimento: II trimestre 2024 (valori assoluti e percentuali)

TIPOLOGIA DI MERCE	Provvedimenti emessi	N. Pratiche	%
DISPOSITIVI MEDICI	RILASCIO NULLA OSTA SANITARIO ALL'IMPORTAZIONE	16.797	99,81%
	NON AMMISSIONE ALL'IMPORTAZIONE	32	0,19%
	TOTALE	16.829	52,37%
COSMETICI	RILASCIO NULLA OSTA SANITARIO ALL'IMPORTAZIONE	4.304	99,42%
	NON AMMISSIONE ALL'IMPORTAZIONE	25	0,58%
	TOTALE	4.329	13,47%
MEDICINALI	RILASCIO NULLA OSTA SANITARIO ALL'IMPORTAZIONE	5.163	99,90%
	NON AMMISSIONE ALL'IMPORTAZIONE	5	0,10%
	TOTALE	5.168	16,08%
ALTRA MERCE	RILASCIO NULLA OSTA SANITARIO ALL'IMPORTAZIONE	5.804	99,90%
	NON AMMISSIONE ALL'IMPORTAZIONE	6	0,10%
	TOTALE	5.810	18,08%
TOTALE		32.136	

Fonte dei dati: Applicativo NSIS-USMAF.

Elaborazioni: Ufficio 3, ex Direzione Generale della Prevenzione Sanitaria, Ministero della Salute



○ **Settore di attività: controllo MEZZI di trasporto**

Come si evince dalle tabelle 6 e 7 sottostanti, si evidenzia un incremento generale delle attività di sorveglianza sui mezzi di trasporto, facendo registrare un aumento percentuale del totale delle certificazioni rilasciate sui mezzi di trasporto pari a +21% nel II trimestre 2024, rispetto al I trimestre 2024 (Tabella 7).

Tabella 6: Attività svolte dagli Uffici di Sanità Marittima, Aerea e di Frontiera (USMAF) del Ministero della Salute. Settore di attività: controllo dei mezzi di trasporto per tipologia di atto. Periodo di riferimento: II trimestre 2024 (valori assoluti e percentuali)

Tipologia di atto emesso	Numero di provvedimenti rilasciati	%
RILASCIO LIBERA PRATICA SANITARIA NAVI	2.629	45,4
CERTIFICATI FARMACIE DI BORDO E CASSETTE MEDICINALI	1.019	17,6
CERTIFICATI DI SANIFICAZIONE ED ESENZIONE DALLA SANIFICAZIONE	821	14,2
CERTIFICATI DI IDONEITA' CASSE ACQUE POTABILI	537	9,3
CERTIFICATI DI DISINSETTAZIONE	523	9,0
RILASCIO E VIDIMAZIONE ANNUALE REGISTRO STUPEFACENTI NAVI	132	2,3
VISITE TECNICO SANITARIE A BORDO DI NAVI	82	1,4
NOTIFICA SANITARIA PER ATTIVITA' ALIMENTARE	43	0,7
AUTORIZZAZIONI SANITARIE NAVI	1	0,0
Totale	5.787	100,0

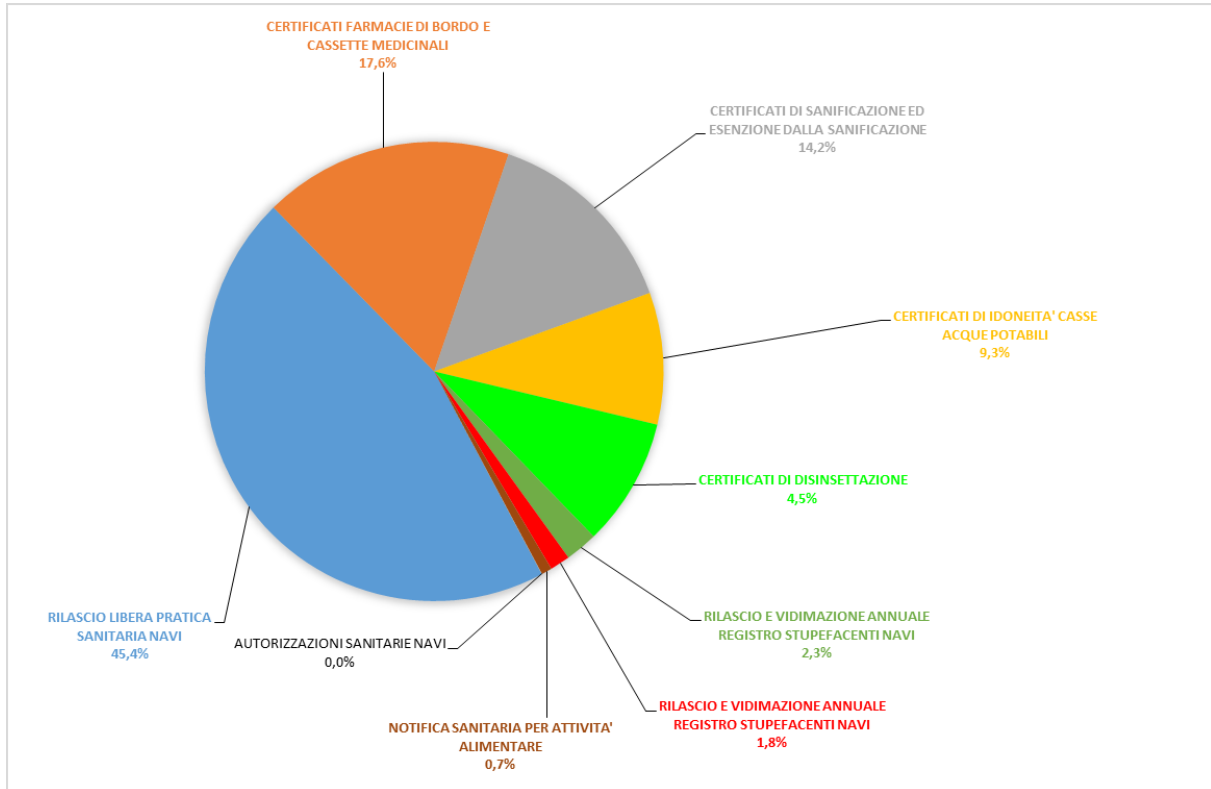
Tabella 7: Confronto tra il I trimestre ed il II trimestre 2024 – percentuale di variazione per ciascun certificato emesso

Tipologia di atto	I TRIMESTRE	II TRIMESTRE	Variazione %
	2024	2024	
RILASCIO LIBERA PRATICA SANITARIA NAVI	2.505	2.629	5%
CERTIFICATI FARMACIE DI BORDO E CASSETTE MEDICINALI	797	1.019	28%
CERTIFICATI DI SANIFICAZIONE ED ESENZIONE DALLA SANIFICAZIONE	581	821	41%
CERTIFICATI DI IDONEITA' CASSE ACQUE POTABILI	460	537	17%
CERTIFICATI DI DISINSETTAZIONE	169	523	209%
RILASCIO E VIDIMAZIONE ANNUALE REGISTRO STUPEFACENTI NAVI	174	132	-24%
VISITE TECNICO SANITARIE A BORDO DI NAVI	85	82	-4%
NOTIFICA SANITARIA PER ATTIVITA' ALIMENTARE	19	43	126%
AUTORIZZAZIONI SANITARIE NAVI	3	1	-67%
Totale	4.793	5.787	21%

Fonte dei dati: Applicativo NSIS-USMAF.

Elaborazioni: Ufficio 3, ex Direzione Generale della Prevenzione Sanitaria, Ministero della Salute

Grafico 6: Attività svolte dagli Uffici di Sanità Marittima, Aerea e di Frontiera (USMAF) del Ministero della Salute. Settore di attività: controllo dei mezzi di trasporto per tipologia di atto. Periodo di riferimento: II trimestre 2024 (valori percentuali)



Fonte dei dati: Applicativo NSIS-USMAF.

Elaborazioni: Ufficio 3, ex Direzione Generale della Prevenzione Sanitaria, Ministero della Salute



○ **Settore di attività: MEDICO-LEGALE**

Il settore Medico Legale in generale ha subito, per questo II trimestre 2024, un lieve decremento delle attività, passando da 2.969 certificati rilasciati nel I trimestre 2024 ai 2.902 certificati rilasciati in questo II trimestre 2024, facendo registrare un decremento generale delle attività pari a -2% (vedasi Tabelle 8 e 9 sottostanti).

Tabella 8: Attività svolte dagli Uffici di Sanità Marittima, Aerea e di Frontiera (USMAF) del Ministero della Salute. Settore di attività: medico legale, per tipologia di visita. Periodo di riferimento: II trimestre 2024 (valori assoluti e percentuali)

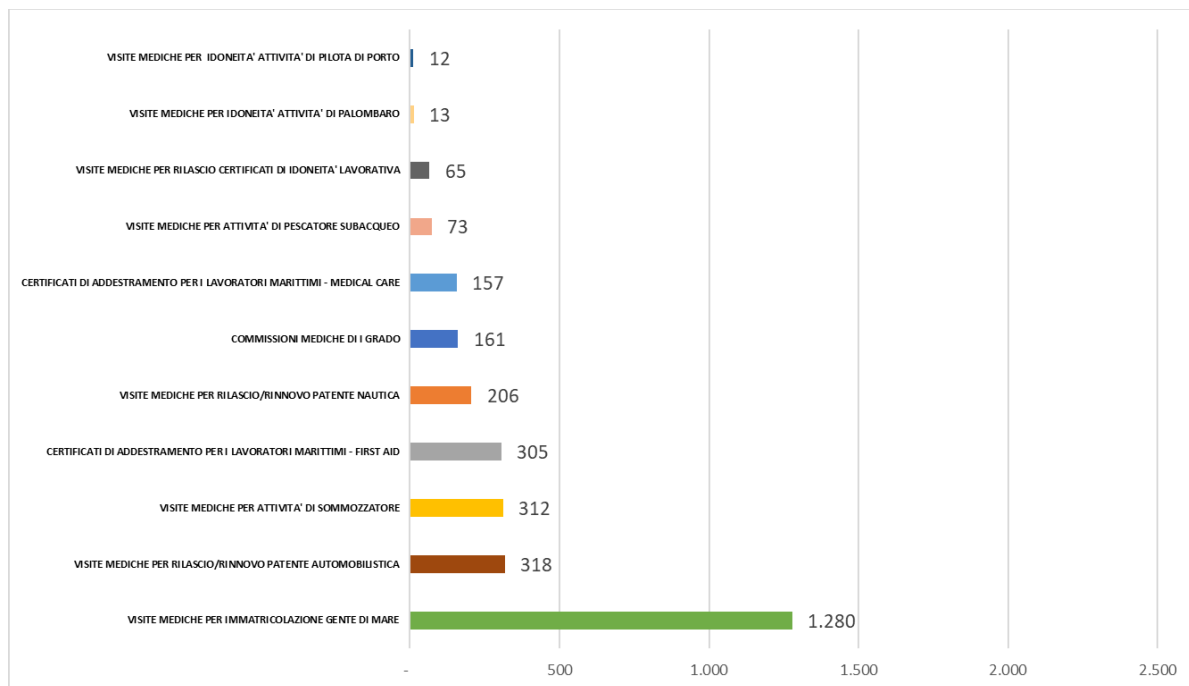
ATTIVITA' MEDICO-LEGALI	Totale	%
VISITE MEDICHE PER IMMATRICOLAZIONE GENTE DI MARE	1.280	44,1
VISITE MEDICHE PER RILASCIO/RINNOVO PATENTE AUTOMOBILISTICA	318	11,0
VISITE MEDICHE PER ATTIVITA' DI SOMMOZZATORE	312	10,8
CERTIFICATI DI ADDESTRAMENTO PER I LAVORATORI MARITTIMI - FIRST AID	305	10,5
VISITE MEDICHE PER RILASCIO/RINNOVO PATENTE NAUTICA	206	7,1
COMMISSIONI MEDICHE DI I GRADO	161	5,5
CERTIFICATI DI ADDESTRAMENTO PER I LAVORATORI MARITTIMI - MEDICAL CARE	157	5,4
VISITE MEDICHE PER ATTIVITA' DI PESCATORE SUBACQUEO	73	2,5
VISITE MEDICHE PER RILASCIO CERTIFICATI DI IDONEITA' LAVORATIVA	65	2,2
VISITE MEDICHE PER IDONEITA' ATTIVITA' DI PALOMBARO	13	0,4
VISITE MEDICHE PER IDONEITA' ATTIVITA' DI PILOTA DI PORTO	12	0,4
Totale	2.902	100

Fonte dei dati: Applicativo NSIS-USMAF.

Elaborazioni: Ufficio 3, ex Direzione Generale della Prevenzione Sanitaria, Ministero della Salute

**Tabella 9:** Confronto tra il I ed il II trimestre 2024 – percentuale di variazione per tipo di certificato emesso

ATTIVITA' MEDICO-LEGALI	I	II	Variazione %
	TRIMESTRE 2024	TRIMESTRE 2024	
VISITE MEDICHE PER IMMATRICOLAZIONE GENTE DI MARE	1.162	1.280	10%
VISITE MEDICHE PER RILASCIO/RINNOVO PATENTE AUTOMOBILISTICA	346	318	-8%
VISITE MEDICHE PER ATTIVITA' DI SOMMOZZATORE	358	312	-13%
CERTIFICATI DI ADDESTRAMENTO PER I LAVORATORI MARITTIMI - FIRST AID	398	305	-23%
VISITE MEDICHE PER RILASCIO/RINNOVO PATENTE NAUTICA	174	206	18%
COMMISSIONI MEDICHE DI I GRADO	141	161	14%
CERTIFICATI DI ADDESTRAMENTO PER I LAVORATORI MARITTIMI - MEDICAL CARE	209	157	-25%
VISITE MEDICHE PER ATTIVITA' DI PESCATORE SUBACQUEO	126	73	-42%
VISITE MEDICHE PER RILASCIO CERTIFICATI DI IDONEITA' LAVORATIVA	41	65	59%
VISITE MEDICHE PER IDONEITA' ATTIVITA' DI PALOMBARO	8	13	63%
VISITE MEDICHE PER IDONEITA' ATTIVITA' DI PILOTA DI PORTO	6	12	100%
Totale	2.969	2.902	-2%

Grafico 7: Attività svolte dagli Uffici di Sanità Marittima, Aerea e di Frontiera (USMAF) del Ministero della Salute. Settore di attività: medico legale, per tipologia di visita. Periodo di riferimento: II trimestre 2024 (valori assoluti e percentuali)

Fonte dei dati: Applicativo NSIS-USMAF.

Elaborazioni: Ufficio 3, ex Direzione Generale della Prevenzione Sanitaria, Ministero della Salute



○ **Settore di attività: VACCINAZIONI**

Il settore Vaccinazioni ha subito, anche per questo secondo trimestre 2024, un decremento generale delle attività, passando dalle 541 vaccinazioni eseguite nel I trimestre 2024 alle 90 vaccinazioni eseguite in questo II trimestre 2024 (effettuate vaccinazioni solo contro la Febbre Gialla) facendo registrare dunque, un notevole decremento delle attività pari a -83% rispetto al trimestre precedente.

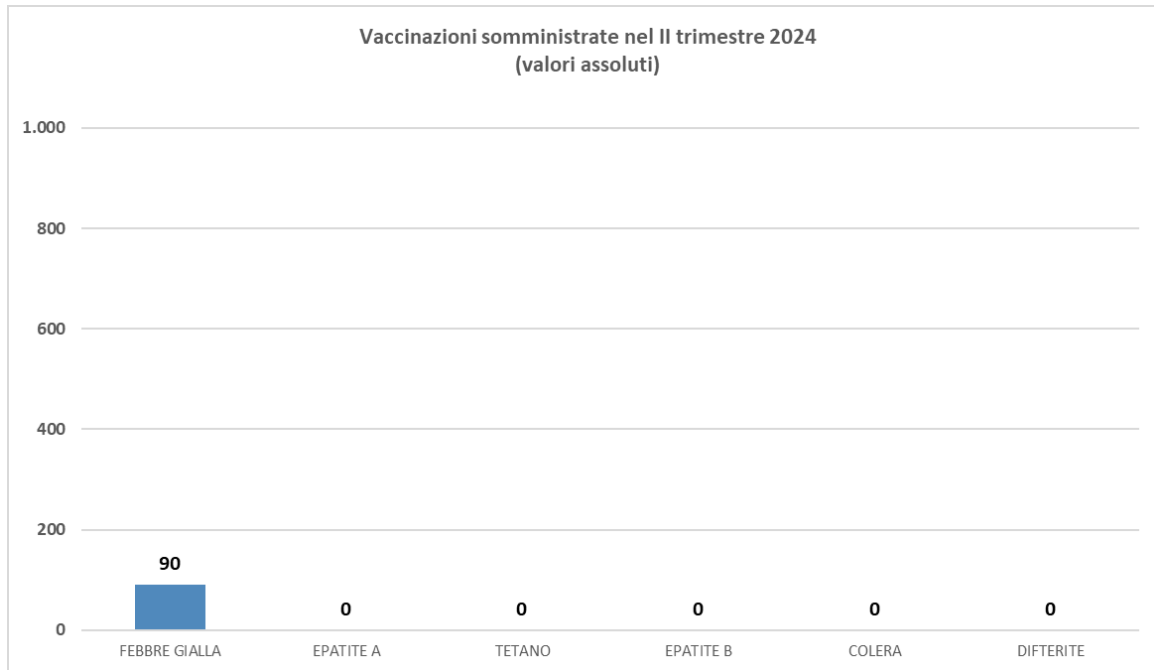
Tabella 10: Attività svolte dagli Uffici di Sanità Marittima, Aerea e di Frontiera (USMAF) del Ministero della Salute. Settore di attività: vaccinazioni; distribuzione per tipo di vaccino e genere. Periodo di riferimento: II trimestre 2024 (valori assoluti)

Tipo Vaccino somministrato	GENERE	Numero di prestazioni (somministrazioni)
COLERA	F	-
	M	-
COLERA		-
DIFTERITE	F	-
	M	-
DIFTERITE		-
EPATITE A	F	-
	M	-
EPATITE A		-
EPATITE B	F	-
	M	-
EPATITE B		-
FEBBRE GIALLA	F	39
	M	51
FEBBRE GIALLA		90
INFLUENZA QUADRIVALENTE INATTIVATO SU COLTURE CELLULARI	F	-
	M	-
INFLUENZA QUADRIVALENTE INATTIVATO SU COLTURE CELLULARI		-
TETANO	F	-
	M	-
TETANO		-
Totale Vaccinazioni - distribuzione per genere		90

Fonte dei dati: Applicativo NSIS-USMAF.

Elaborazioni: Ufficio 3, ex Direzione Generale della Prevenzione Sanitaria, Ministero della Salute

Grafico 8: Attività svolte dagli Uffici di Sanità Marittima, Aerea e di Frontiera (USMAF) del Ministero della Salute. Settore di attività: vaccinazioni. Periodo di riferimento: II trimestre 2024 (valori assoluti).



Fonte dei dati: Applicativo NSIS-USMAF.

Elaborazioni: Ufficio 3, ex Direzione Generale della Prevenzione Sanitaria, Ministero della Salute

Tabella 11: Confronto tra il I ed il II trimestre 2024 – percentuale di variazione per tipo di vaccinazione effettuata.

ATTIVITA' VACCINAZIONI	I	II	Variazione %
	TRIMESTRE 2024	TRIMESTRE 2024	
FEBBRE GIALLA	442	90	-80%
EPATITE A	31	0	-100%
TETANO	28	0	-100%
EPATITE B	10	0	-100%
COLERA	14	0	-100%
DIFTERITE	12	0	-100%
INFLUENZA QUADRIVALENTE INATTIVATO SU COLTURE CELLULARI	4	0	-100%
Totale	541	90	-83%



3. PROSPETTO: GLI UFFICI USMAF-SASN

Prospetto 1: Unità territoriali ed ambulatori degli USMAF-SASN, al 31 dicembre 2017 (DM 8 Aprile 2015)

USMAF-SASN	Unità Territoriale	Ambulatorio SASN
USMAF-SASN Lombardia, Piemonte e Valle d'Aosta; direzione: Malpensa (VA)	Malpensa (VA) Orio al Serio (BG) Rivalta Scrivia (AL) Caselle (TO)	AMBULATORI NON ANCORA ATTIVATI
USMAF-SASN Veneto, Friuli Venezia Giulia, Trentino Alto Adige; direzione: Venezia	Venezia Verona Trieste	Venezia Chioggia (VE) Trieste
USMAF-SASN Liguria; direzione: Genova	Genova Savona La Spezia Imperia	Genova La Spezia Savona
USMAF-SASN Toscana ed Emilia Romagna; direzione: Livorno	Livorno Pisa Bologna Ravenna	Livorno Porto S. Stefano (GR) Viareggio (LU)
USMAF-SASN Lazio, Marche, Umbria, Abruzzo e Molise; direzione: Fiumicino (RM)	Fiumicino (RM) Roma Ciampino (RM) Civitavecchia (RM) Pescara Ancona	Civitavecchia (RM) Fiumicino Aeroporto (RM) Fiumicino (RM) Ostia (RM) Roma
USMAF-SASN Campania e Sardegna; direzione: Napoli	Napoli Capodichino (NA) Salerno Cagliari Porto Torres (SS)	Ercolano (NA) Napoli Olbia (OT) Torre del Greco (NA)
USMAF-SASN Puglia, Calabria e Basilicata; direzione: Bari	Bari Brindisi Taranto Manfredonia (FG) Reggio Calabria Gioia Tauro (RC)	Bari Molfetta (BA) Vibo Valentia
USMAF-SASN Sicilia; direzione: Palermo	Palermo Trapani Porto Empedocle (AG) Catania Messina Siracusa Augusta (SR)	Catania Mazara del Vallo (TP) Messina Palermo Trapani



4. GLOSSARIO

GLOSSARIO: TERMINOLOGIA ORIGINALE	BREVE DESCRIZIONE
Alimenti di origine non animale	Ad esempio: frutta, verdura, cereali e spezie (Fonte: EFSA)
Attività medico legali	Rilascio di certificazioni di idoneità per il conseguimento o il rinnovo di patenti automobilistiche e nautiche, attività non istituzionali in senso stretto come il rilascio di certificati idoneità per l'iscrizione nelle matricole della Gente di mare o in altri albi professionali, ma facoltà conferita dai Codici della Strada e della Navigazione al "medico di ruolo" del Ministero della Salute
Campione "dinamico"	Prelievo a tempi diversi da una massa in movimento (prelievo manuale o con campionatori automatici dalla massa in scorrimento su coclee o nastri trasportatori o scaricata da stive)
Campione "statico"	Prelievo in punti diversi da una massa stoccata con ausilio di apposite sonde
Certificati First Aid (FA) e Medical Care (MC)	Certificati di formazione in materia di primo soccorso sanitario (First Aid) e di assistenza medica (Medical Care), previsti da normativa nazionale in accordo con convenzioni e norme internazionali
Controllo documentale	Esame dei documenti sanitari e commerciali che accompagnano la partita di merce in importazione
Controllo ispettivo o di identità	Ispezione visuale per assicurare che i certificati o altri documenti di accompagnamento della partita coincidano con l'etichettatura e il contenuto della partita stessa
Controllo materiale	Controllo che può comprendere verifiche sui mezzi di trasporto, sugli imballaggi, sull'etichettatura e sulla temperatura, il campionamento a fini di analisi e prove di laboratorio e qualsiasi altro controllo necessario per verificare la conformità alla normativa della merce in importazione
Funzioni certificatorie e medico-legali	La principale di queste consiste nell'accertamento dell'idoneità psico-fisica allo svolgimento di determinati lavori e mansioni nel settore marittimo e portuale e l'iscrizione nei relativi registri professionali; inoltre, a richiesta dei cittadini, presso tali Uffici è anche possibile effettuare le visite mediche per l'accertamento dei requisiti psico-fisici, necessari per il conseguimento o il rinnovo delle patenti di guida e delle patenti nautiche (attività non istituzionale, ma facoltà riconosciuta al "medico di ruolo" del Ministero della Salute dai Codici della Strada e della Navigazione)
Giudizio di idoneità o inidoneità al volo	Prestazioni medico legali per il personale aeronavigante, volte ad attestare il possesso dei requisiti previsti dalle norme nazionali e internazionali per l'idoneità al volo
Giudizio di idoneità o inidoneità alla navigazione	Prestazioni medico legali per il personale marittimo volte ad attestare il possesso dei requisiti previsti dalle norme nazionali e internazionali per l'idoneità alla navigazione
Lavoratori marittimi	Personale impiegato o ingaggiate o lavoratori a qualsiasi titolo a bordo di una nave alla quale si applica la Convenzione del Lavoro Marittimo MLC 2006
Lavoratori portuali	Personale che svolge la propria attività in ambito portuale, iscritti in appositi registri, tenuti dagli uffici indicati dal regolamento adottato ai sensi dell'art. 16 della L. n. 84/1994, secondo le modifiche apportate dalla L. n. 186/2000
Libera pratica sanitaria	Permesso ottenuto da una nave dopo l'approdo di imbarcare o sbarcare, scaricare o caricare carichi o merci; il permesso di un aeromobile, dopo l'atterraggio, di imbarcare o sbarcare, scaricare o caricare carichi o merci; il permesso di un mezzo di trasporto di terra, all'arrivo, di imbarcare o sbarcare, scaricare o caricare carichi o merci
Livelli accresciuti di controllo	Nei controlli di alimenti e MOCA, rappresentano le percentuali di campionamento che, in alcuni casi, possono arrivare al 100% delle partite in arrivo
Materiali ed oggetti destinati a venire in contatto con alimenti (MOCA)	A norma del D. Lgs. 29/2017 le materie plastiche, la cellulosa rigenerata, i cartoni, le ceramiche, il vetro, i metalli, il legno, i tessuti, le cere ed ogni ulteriore materiale ed oggetto destinati ad entrare in contatto con cibi e bevande per il consumo umano
Matricole gente di mare	Categorie della Gente di mare stabilite dall'art. 115 del codice della navigazione; la gente di mare è iscritta in matricole tenute dalle capitanerie di porto
Medico fiduciario	Medico incaricato dal Ministero della Salute per l'assistenza sanitaria al personale navigante, marittimo e dell'aviazione civile (in Italia e all'estero)
(segue alla pagina successiva)	



(segue dalla pagina precedente) GLOSSARIO: TERMINOLOGIA ORIGINALE	(segue dalla pagina precedente) BREVE DESCRIZIONE
Paesi appartenenti all'Unione Europea	Austria, Belgio, Bulgaria, Cipro, Croazia, Danimarca, Estonia, Finlandia, Francia, Germania, Grecia, Irlanda, Italia, Lettonia, Lituania, Lussemburgo, Malta, Paesi Bassi, Polonia, Portogallo, Regno Unito, Repubblica Ceca, Romania, Slovacchia, Slovenia, Spagna, Svezia, Ungheria
Personale navigante	Definizione che si applica a tutte le persone impiegate o ingaggiate o lavoranti a qualsiasi titolo a bordo di una nave battente bandiera italiana, siano o meno iscritte alle matricole (compreso il personale delle ditte appaltatrici di servizi a bordo)
Pre-clearing o sdoganamento in mare	Presentazione anticipata delle dichiarazioni di importazione rispetto all'arrivo della nave, mediante le funzionalità offerte dallo Sportello Unico Doganale, con possibilità per la Dogana e le altre amministrazioni coinvolte nello sportello doganale, di anticipare l'analisi dei rischi e svincolare, prima dell'arrivo, le merci per le quali non è richiesto un controllo di identità o materiale, ma solo il controllo documentale
Prodotti di rilevanza sanitaria	Ad esempio: dispositivi medici, cosmetici e farmaci non autorizzati in Italia
Profilassi internazionale	Attività di profilassi delle malattie infettive e diffuse, quarantenarie e non, che si svolge nei porti, negli aeroporti e nei punti di confine terrestri dislocati sul territorio
Requisiti psico-fisici	Requisiti necessari per il conseguimento di un certificato di idoneità lavorativa o per conseguimento/rinnovo delle patenti di guida e delle patenti nautiche
Sanità transfrontaliera	Interventi di sanità su persone, merci di interesse sanitario, mezzi di trasporto (navi ed aerei essenzialmente) in arrivo da altri Paesi, volti a limitare il rischio di "importazione" di malattie trasmissibili e di altri rischi per la salute, in coerenza con le indicazioni del nuovo Regolamento Sanitario Internazionale dell'Organizzazione Mondiale della Sanità, entrato in vigore nel giugno del 2007
SAR (Search And Rescue)	Operazioni di ricerca e soccorso, insieme di operazioni di salvataggio condotte da personale addestrato allo scopo e all'impiego di specifici mezzi navali, aerei o terrestri, volti alla salvaguardia della vita umana, in particolari situazioni di pericolo e ambienti ostili quali mare o montagna
Serbatoio	In epidemiologia: indica un animale, una pianta o una sostanza in cui normalmente vive un agente infettivo e la cui presenza può costituire un rischio per la sanità pubblica
Sportello Unico Doganale	Sportello dell'Agenzia delle Dogane e dei Monopoli di Stato, istituito con il DPCM n. 242 del 4 novembre 2010, n. 242, con la finalità di semplificare le operazioni di importazione ed esportazione e per concentrare i termini delle attività istruttorie, anche di competenza di amministrazioni diverse, attraverso la realizzazione di un unico "snodo informatico", per coordinare in via telematica i procedimenti coinvolgenti tutte le amministrazioni, che intervengono in operazioni doganali, nonché le attività connesse con le predette operazioni
Vaccinazioni internazionali obbligatorie	Attualmente, la sola vaccinazione richiesta obbligatoriamente, a livello internazionale per l'ingresso in determinati Paesi o territori, è quella contro la febbre gialla
Vettore	Nel settore dei trasporti: mezzi attraverso i quali persone e cose vengono trasferite da un luogo all'altro (navi, aeromobili, etc); nel settore dell'epidemiologia: organismo vivente in grado di trasmettere malattie infettive e parassitarie del cui agente patogeno rappresentano un ospite intermedio o definitivo
Viaggiatore internazionale	Una persona fisica che intraprenda un viaggio internazionale
Viaggio internazionale	In caso di un mezzo di trasporto: un viaggio tra punti di ingresso nei territori di più di uno Stato, o un viaggio tra punti di ingresso nel territorio o nei territori di uno stesso Stato se il mezzo di trasporto ha contatti con il territorio di qualsiasi altro Stato durante il viaggio, ma solo relativamente a tali contatti; nel caso di un viaggiatore: un viaggio che implichi l'ingresso nel territorio di uno Stato diverso dal territorio dello Stato in cui il viaggiatore inizia il viaggio
Vigilanza transfrontaliera	Controllo su viaggiatori e mezzi di trasporto, nonché su merci destinate al consumo umano in importazione da Paesi non appartenenti all'Unione Europea
Visite di idoneità	Visite mediche per immatricolazione nella Gente di Mare e altre visite mediche di idoneità (sommozzatori, pescatori subacquei professionisti, piloti e chimici di porto)



Relazione sulle attività TRIMESTRALI 2024 svolte dagli USMAF-SASN

Uffici di Sanità Marittima, Aerea e di Frontiera (**USMAF**)

Servizi per l'Assistenza Sanitaria al personale Navigante, marittimo e dell'aviazione civile (**SASN**)

Ex DIREZIONE GENERALE DELLA PREVENZIONE SANITARIA

UFFICIO 3

Coordinamento tecnico degli Uffici di Sanità Marittima, Aerea e di Frontiera e dei Servizi territoriali per l'Assistenza Sanitaria al personale Navigante, marittimo e dell'aviazione civile (USMAF-SASN)

Raccolta e predisposizione dati – elaborazione e produzione statistiche: Cosimo Trionfo
Stesura presente relazione: Cosimo Trionfo

Ufficio 3 – ex DGPRE – Coordinamento USMAF-SASN

Direttore: Dr. Antonio Salzano