



Ministero della Salute

DIREZIONE GENERALE DELLA PREVENZIONE SANITARIA

UFFICIO 3

Coordinamento tecnico degli Uffici di Sanità Marittima, Aerea e di Frontiera e dei Servizi territoriali per l'Assistenza Sanitaria al personale Navigante, marittimo e dell'aviazione civile (USMAF-SASN)

II TRIMESTRE 2022 (Aprile-Giugno)

Relazione sui dati di attività degli USMAF-SASN

Uffici di Sanità Marittima, Aerea e di Frontiera
(USMAF)

Servizi per l'Assistenza Sanitaria al personale
Navigante, marittimo e dell'aviazione civile
(SASN)

Novembre 2022



Sommario

| | |
|--|----|
| 1. PREMESSA | 2 |
| 2. ATTIVITA' USMAF-SASN: II TRIMESTRE 2022 (Aprile-Giugno) | 4 |
| o Attività totali degli USMAF-SASN..... | 4 |
| o Settore di attività: controllo MERCI in importazione | 9 |
| o Settore di attività: controllo MEZZI di trasporto | 13 |
| o Settore di attività: MEDICO-LEGALE | 15 |
| o Settore di attività: VACCINAZIONI | 17 |
| 3. PROSPETTO: GLI UFFICI USMAF-SASN | 19 |
| 4. GLOSSARIO | 20 |

1. PREMESSA

La pubblicazione della Relazione Trimestrale, relativa alle attività svolte dagli uffici periferici del Ministero della Salute, coordinati dalla Direzione Generale della Prevenzione Sanitaria, riguarda i dati di attività di Sanità Marittima, Aerea e di Frontiera degli USMAF-SASN e non prendono in considerazione le attività di tipo assistenziale nei confronti del personale navigante ed aeronavigante, che saranno oggetto di altra presentazione.

Si specifica che, dal 14 dicembre 2019, in applicazione del Regolamento di esecuzione (UE) 2017/625 della Commissione, gli USMAF utilizzano il sistema informatico europeo TRACES-NT (TRAde Control and Expert System – New Technology) per la gestione dei controlli ufficiali all'importazione di alimenti di origine non animale e materiali destinati a venire a contatto con alimenti (MOCA) provvedendo a rilasciare il relativo certificato sanitario all'importazione, denominato DSCE (Documento Sanitario Comune di Entrata) o CHED-D (Common Health Entry Document).

Si precisa inoltre che **a partire dal 20 marzo 2021**, l'entrata in vigore del D.lgs n. 24 del 2 febbraio 2021 (G.U. serie generale n. 55 del 5 marzo 2021) ha determinato



il passaggio delle competenze in materia di controlli ufficiali all'importazione su alimenti di origine non animale e sui MOCA dagli USMAF ai PCF (Posti di Controllo Frontalieri) e pertanto, i dati relativi alle merci in importazione di competenza USMAF, della presente e delle future relazioni, **non terranno più in considerazione le attività sui controlli all'importazione di alimenti di origine non animale e dei MOCA.**

Le attività sul settore MERCI, di competenza USMAF, sono riferite ai controlli all'importazione sulle seguenti tipologie di merci: Dispositivi medici, Cosmetici, alcune tipologie di Farmaci (farmaci non registrati in Italia, uso compassionevole, per sperimentazione chimica), Manufatti e prodotti imbottiti in piuma ed altre attività residuali su altre tipologie di merci (capelli, indumenti usati, materiale biologico per scopo diagnostico/ricerca, minuterie di fantasia, etc).

Di seguito si esporranno i dati relativi a:

- ✓ attività nel loro complesso;
- ✓ attività nel settore MERCI;
- ✓ attività nel settore MEZZI DI TRASPORTO;
- ✓ attività nel settore MEDICO-LEGALE;
- ✓ attività nel settore VACCINAZIONI

Settori di attività:

MERCI: Attività USMAF relative a controlli sulle merci in importazione da Paesi Terzi

MEZZI: Attività USMAF relative a controlli sui Mezzi di Trasporto (navi, aeromobili)

MDL: Attività USMAF relative a Visite mediche e Commissioni Medico-Legali

VACCINAZIONI: Attività USMAF relative a vaccinazioni internazionali

I dati trimestrali relativi alle attività USMAF-SASN sono pubblicati sul portale del Ministero della Salute al seguente link:

<http://www.salute.gov.it/portale/usmafsasn/dettaglioContenutiUsmafSasn.jsp?lingua=italiano&cid=3065&area=usmaf-sasn&menu=vuoto>



2. ATTIVITA' USMAF-SASN: II TRIMESTRE 2022 (Aprile-Giugno)

○ Attività totali degli USMAF-SASN

In questo particolare periodo, colpito dall'evento pandemico Covid-19, si evidenziano scostamenti delle attività degli USMAF-SASN, impegnati oltre che nei controlli sanitari sulle merci in importazione, anche in attività di controlli sui mezzi di trasporto ed attività medico legali e vaccinazioni. Le tabelle sottostanti mostrano come, proprio a causa dell'evento pandemico Covid-19, il settore merci ha subito un trend altalenante di attività rispetto ai trimestri precedenti.

Dopo un periodo altalenante riferito agli anni 2020 e 2021 (vedasi relazioni dei trimestri anni precedenti) per le attività di controlli sulle merci in importazione relative ai quattro trimestri dell'anno 2021, ci si è quasi assestati a livelli pre-Covid-19. Tuttavia, per questo secondo trimestre 2022, le attività sui controlli all'importazione di merci hanno subito un lieve incremento (vedasi tabelle sottostanti) pur registrando, in generale, una riduzione di tutte le attività rispetto al precedente trimestre.

Le attività inerenti i controlli sui mezzi di trasporto hanno fatto registrare nuovamente una riduzione delle attività di sorveglianza, registrando un decremento percentuale del totale delle certificazioni rilasciate sui mezzi di trasporto pari al -5% nel II trimestre 2022, rispetto ai dati del I trimestre 2022 (tabelle sottostanti).

Da evidenziare, inoltre, la riduzione delle attività inerenti il settore medico legale che, nel II trimestre 2022 ha fatto registrare una riduzione delle attività del -27%, mentre il settore vaccinazioni ha fatto registrare un incremento delle prestazioni pari a +41% rispetto al precedente trimestre.

I dettagli sono riportati nelle successive tabelle e grafici con il confronto delle attività tra i vari trimestri di riferimento.

**Tabella 1:** Attività svolte dagli Uffici di Sanità Marittima, Aerea e di Frontiera (USMAF) del Ministero della Salute. Periodi di riferimento: III trimestre 2021 - II trimestre 2022 (valori assoluti e percentuali)

| ATTIVITA' USMAF-SASN | III TRIMESTRE 2021 | III TRIMESTRE 2021 (%) | IV TRIMESTRE 2021 | IV TRIMESTRE 2021 (%) | I TRIMESTRE 2022 | I TRIMESTRE 2022 (%) | II TRIMESTRE 2022 | II TRIMESTRE 2022 (%) |
|----------------------|--------------------|------------------------|-------------------|-----------------------|------------------|----------------------|-------------------|-----------------------|
| Merci (NSIS)* | 31.664 | 69,1 | 32.788 | 70,7 | 31.393 | 72,7 | 32.357 | 75,7 |
| Mezzi | 9.007 | 19,7 | 7.298 | 15,7 | 6.958 | 16,1 | 6.586 | 15,4 |
| MDL | 4.807 | 10,5 | 5.748 | 12,4 | 4.335 | 10,0 | 3.143 | 7,4 |
| Vaccinazioni | 342 | 0,7 | 560 | 1,2 | 467 | 1,1 | 659 | 1,5 |
| TOTALI | 45.820 | 100,0 | 46.394 | 100,0 | 43.153 | 100,0 | 42.745 | 100,0 |

*Fonte dati Applicativo NSIS-USMAF

Variazione numerica e percentuale delle attività svolte dagli USMAF – confronto tra i vari trimestri.

Tabella 1-a

| ATTIVITA' USMAF-SASN | I TRIMESTRE 2022 | II TRIMESTRE 2022 | Variazione % |
|----------------------|------------------|-------------------|--------------|
| Merci* | 31.393 | 32.357 | 3% |
| Mezzi | 6.958 | 6.586 | -5% |
| MDL | 4.335 | 3.143 | -27% |
| Vaccinazioni | 467 | 659 | 41% |
| TOTALI | 43.153 | 42.745 | -1% |

Tabella 1-b

| ATTIVITA' USMAF-SASN | IV TRIMESTRE 2021 | I TRIMESTRE 2022 | Variazione % |
|----------------------|-------------------|------------------|--------------|
| Merci* | 32.788 | 31.393 | -4% |
| Mezzi | 7.298 | 6.958 | -5% |
| MDL | 5.748 | 4.335 | -25% |
| Vaccinazioni | 560 | 467 | -17% |
| TOTALI | 46.394 | 43.153 | -7% |

Tabella 1-c

| ATTIVITA' USMAF-SASN | III TRIMESTRE 2021 | IV TRIMESTRE 2021 | Variazione % |
|----------------------|--------------------|-------------------|--------------|
| Merci* | 31.664 | 32.788 | 4% |
| Mezzi | 9.007 | 7.298 | -19% |
| MDL | 4.807 | 5.748 | 20% |
| Vaccinazioni | 342 | 560 | 64% |
| TOTALI | 45.820 | 46.394 | 1% |

Grafico 1: *Confronto attività svolte trimestri di riferimento*

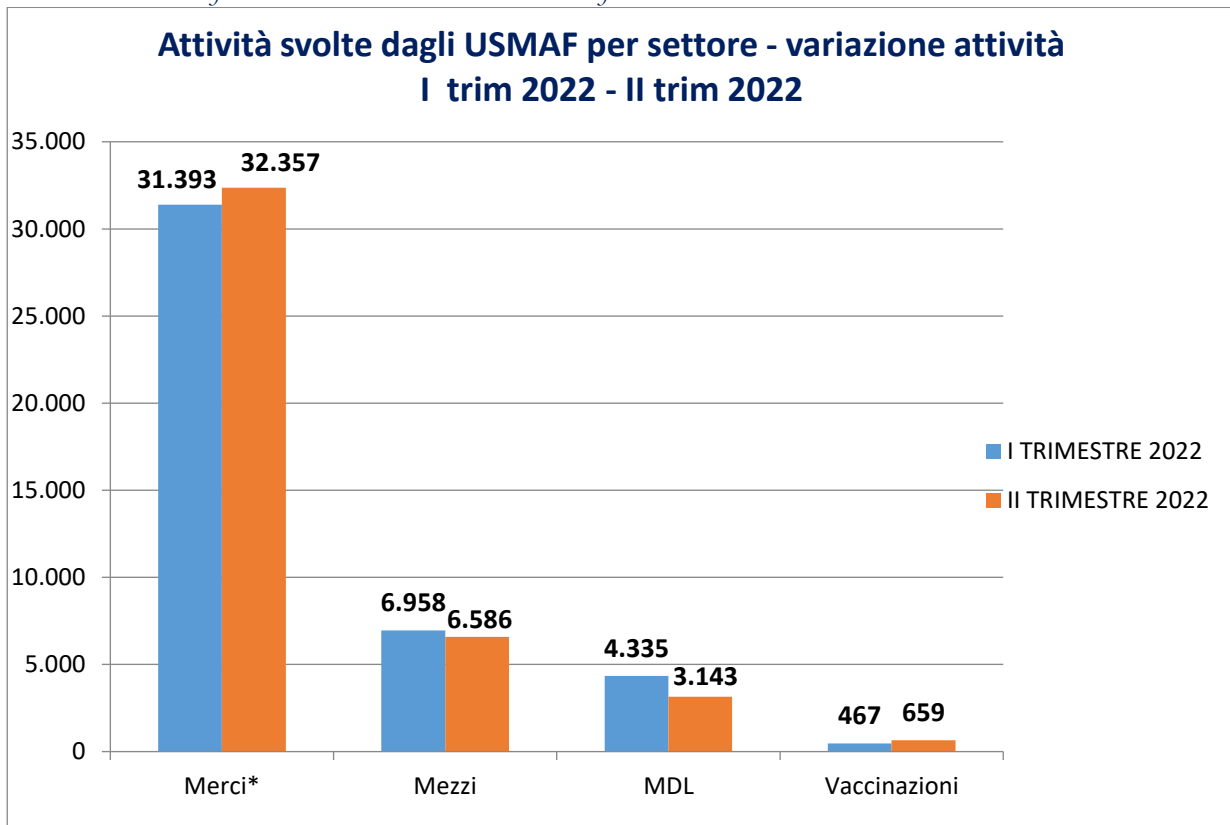


Grafico 2: *Confronto attività svolte trimestri di riferimento*

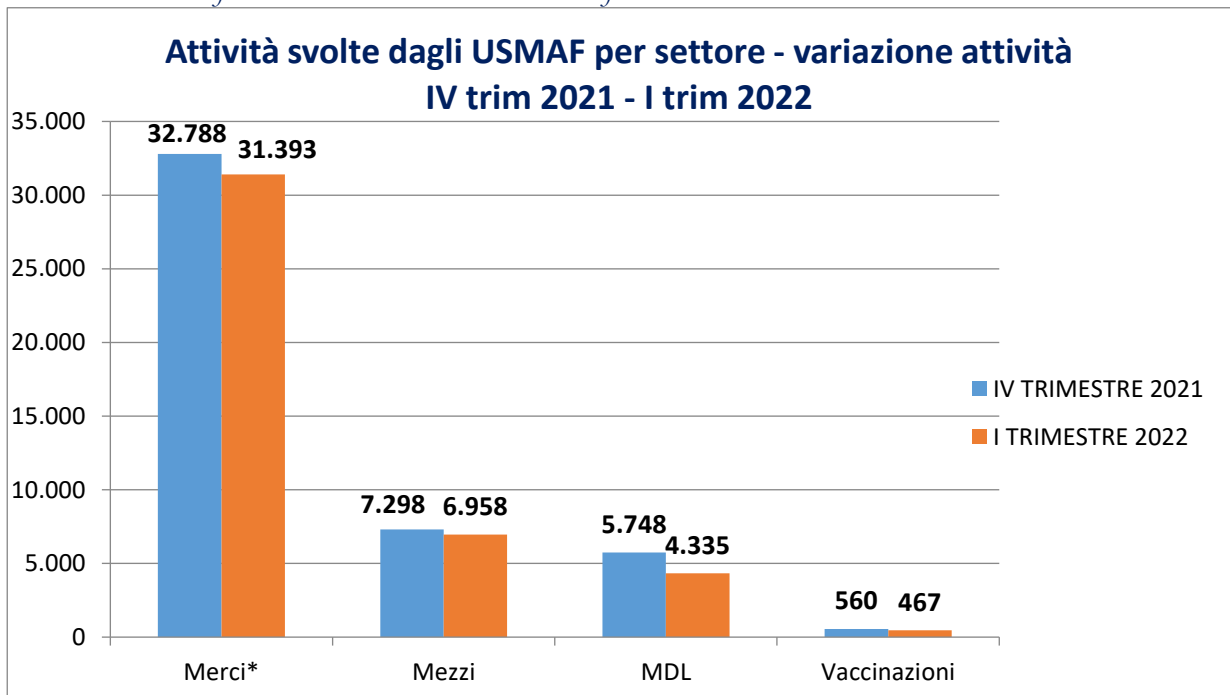
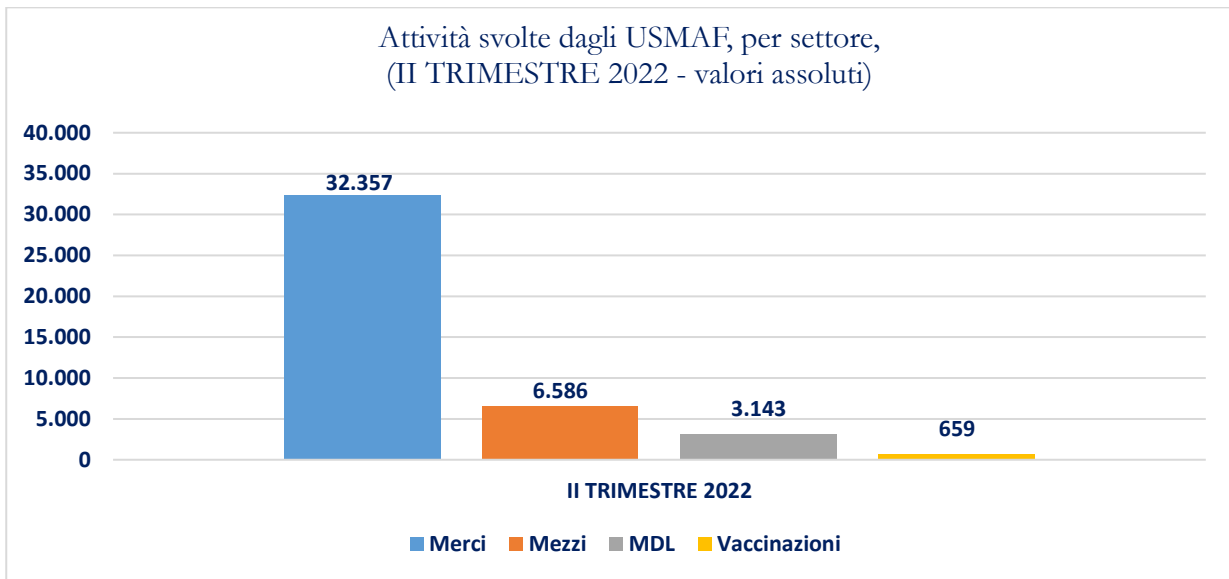




Grafico 3: Attività svolte dagli Uffici di Sanità Marittima, Aerea e di Frontiera (USMAF) del Ministero della Salute. Periodo di riferimento: II trimestre 2022 (valori assoluti)



Fonte dei dati: Applicativo NSIS-USMAF.

Elaborazioni: Ufficio 3, Direzione Generale della Prevenzione Sanitaria, Ministero della Salute



Tabella 2: Attività svolte dagli Uffici di Sanità Marittima, Aerea e di Frontiera (USMAF) del Ministero della Salute, per ufficio principale e settore di attività. Periodo di riferimento: II trimestre 2022 (valori assoluti e percentuali)

Nella tabella sottostante sono riportate tutte le attività svolte dagli USMAF, per settore di attività ed aggregati per Ufficio principale (USMAF-SASN). Per la composizione degli Uffici vedasi prospetto 1 in fondo alla presente relazione.

| DENOMINAZIONE USMAF-SASN | Merci* | % attività | Mezzi | % attività | MDL | % attività | Vaccinazioni | % attività | Totale Attività | % attività |
|--|---------------|--------------|--------------|--------------|--------------|--------------|--------------|--------------|-----------------|--------------|
| LOMBARDIA, PIEMONTE E VALLE D'AOSTA | 19.422 | 60,0 | 24 | 0,4 | 34 | 1,1 | 158 | 24,0 | 19.638 | 45,9 |
| LAZIO, MARCHE, UMBRIA, ABRUZZO E MOLISE | 3.956 | 12,2 | 743 | 11,3 | 393 | 12,5 | 165 | 25,0 | 5.257 | 12,3 |
| VENETO, FRIULI VENEZIA GIULIA, TRENTINO ALTO ADIGE | 3.628 | 11,2 | 910 | 13,8 | 119 | 3,8 | 37 | 5,6 | 4.694 | 11,0 |
| TOSCANA E EMILIA ROMAGNA | 2.781 | 8,6 | 695 | 10,6 | 165 | 5,2 | 37 | 5,6 | 3.678 | 8,6 |
| LIGURIA | 2.122 | 6,6 | 1.159 | 17,6 | 341 | 10,8 | - | - | 3.622 | 8,5 |
| CAMPANIA E SARDEGNA | 220 | 0,7 | 1.120 | 17,0 | 1.236 | 39,3 | 53 | 8,0 | 2.629 | 6,2 |
| SICILIA | 29 | 0,1 | 1.058 | 16,1 | 595 | 18,9 | 180 | 27,3 | 1.862 | 4,4 |
| PUGLIA, CALABRIA E BASILICATA | 199 | 0,6 | 877 | 13,3 | 260 | 8,3 | 29 | 4,4 | 1.365 | 3,2 |
| Totale | 32.357 | 100,0 | 6.586 | 100,0 | 3.143 | 100,0 | 659 | 100,0 | 42.745 | 100,0 |

* fonte dei dati: Applicativo NSIS-USMAF.

Le attività di controlli all'importazione su alimenti di origine non animale e MOCA sono stati effettuati dagli USMAF fino al 19 marzo 2021 - passaggio di competenze ad altra Autorità di controllo (PCF) ai sensi del D.lgs n. 24 del 2 febbraio 2021.

Elaborazioni: Ufficio 3, Direzione Generale della Prevenzione Sanitaria, Ministero della Salute

Visualizza Mappa USMAF-SASN al link:

http://www.salute.gov.it/portale/temi/p2_4.jsp?lingua=italiano&tema=Prevenzione&area=usmaf

Visualizza Elenco USMAF-SASN al link:

<http://www.salute.gov.it/portale/usmafsasn/elencoUsmafSasn.jsp?lingua=italiano&area=usmaf-sasn&menu=vuoto>



○ **Settore di attività: controllo MERCI in importazione**

Tabella 3: Attività svolte dagli Uffici di Sanità Marittima, Aerea e di Frontiera (USMAF) del Ministero della Salute. Settore di attività: controllo delle merci in importazione; distribuzione per livelli di controllo e provvedimenti emessi. Periodo di riferimento: II trimestre 2022 (valori assoluti e percentuali)

| Livello di controllo | N. CONTROLLI | % |
|----------------------|---------------|---------------|
| Documentale* | 32.133 | 99,31 |
| Campionamento | 15 | 0,05 |
| Ispettivo | 209 | 0,65 |
| TOTALE | 32.357 | 100,00 |

*Il controllo di tipo documentale viene eseguito sul 100% delle partite presentate per l'importazione

| Provvedimenti emessi | Nr. Pratiche | % |
|----------------------|---------------|---------------|
| RILASCIO NULLA OSTA | 32.293 | 99,80 |
| NON AMMISSIONE | 64 | 0,20 |
| TOTALE | 32.357 | 100,00 |

LEGENDA:

Documentale: Controllo di tipo SOLO documentale

Ispettivo: Controllo documentale + ispettivo

Campionamento: Controllo documentale + Ispettivo + controllo analitico

Si veda il Glossario per ulteriori chiarimenti

Fonte dei dati: Applicativo NSIS-USMAF.

Elaborazioni: Ufficio 3, Direzione Generale della Prevenzione Sanitaria, Ministero della Salute



Nelle tabelle sottostanti è riportato il numero delle partite controllate all'importazione delle diverse tipologie di merci per i relativi trimestri di riferimento ed un confronto, anche percentuale, del n. delle partite in importazioni nel IV trimestre 2021 e nel I e II trimestre 2022.

Tabella 4-a: II trimestre 2022

| TIPOLOGIA DI MERCE SOTTOPOSTA A CONTROLLO | Partite controllate | % Partite |
|---|---------------------|--------------|
| Dispositivi medici | 16.516 | 51,0 |
| Medicinali | 6.626 | 20,5 |
| Cosmetici | 4.108 | 12,7 |
| Altra merce | 5.107 | 15,8 |
| TOTALE | 32.357 | 100,0 |

Tabella 4-b: I trimestre 2022

| TIPOLOGIA DI MERCE SOTTOPOSTA A CONTROLLO | Partite controllate | % Partite |
|---|---------------------|--------------|
| Dispositivi medici | 16.025 | 51,0 |
| Medicinali | 5.870 | 18,7 |
| Cosmetici | 3.593 | 11,4 |
| Altra merce | 5.905 | 18,8 |
| TOTALE | 31.393 | 100,0 |

Tabella 4-c: IV trimestre 2021

| TIPOLOGIA DI MERCE SOTTOPOSTA A CONTROLLO | Partite controllate | % Partite |
|---|---------------------|--------------|
| Alimenti di origine non animale* | 0 | 0,0 |
| Materiali e oggetti a contatto con alimenti (MOCA)* | 0 | 0,0 |
| Dispositivi medici | 15.768 | 48,1 |
| Medicinali | 5.994 | 18,3 |
| Cosmetici | 4.098 | 12,5 |
| Altra merce | 6.928 | 21,1 |
| TOTALE | 32.788 | 100,0 |

**Tabella 4-d: Confronto tra il I ed il II trimestre 2022 – Variazione percentuale per tipologia di merce**

| TIPOLOGIA DI MERCE SOTTOPOSTA A CONTROLLO | I TRIM 2022 (n. partite controllate) | II TRIM 2022 (n. partite controllate) | Variazione % |
|---|---|--|--------------|
| Dispositivi medici | 16.025 | 16.516 | 3% |
| Medicinali | 5.870 | 6.626 | 13% |
| Cosmetici | 3.593 | 4.108 | 14% |
| Altra merce | 5.905 | 5.107 | -14% |
| TOTALE | 31.393 | 32.357 | 3% |

Tabella 4-e: Confronto tra il IV trimestre 2021 e I trimestre 2022 – Variazione percentuale per tipologia di merce

| TIPOLOGIA DI MERCE SOTTOPOSTA A CONTROLLO | IV TRIM 2021 (n. partite controllate) | I TRIM 2022 (n. partite controllate) | Variazione % |
|---|--|---|--------------|
| Dispositivi medici | 15.768 | 16.025 | 2% |
| Medicinali | 5.994 | 5.870 | -2% |
| Cosmetici | 4.098 | 3.593 | -12% |
| Altra merce | 6.928 | 5.905 | -15% |
| TOTALE | 32.788 | 31.393 | -4% |

* **Fonte dei dati:** Applicativo NSIS-USMAF ed Applicativo TRACES-NT (fino al 19 marzo 2021).

Le attività di controlli all'importazione su alimenti di origine non animale e MOCA sono stati effettuati dagli USMAF fino al 19 marzo 2021 - passaggio di competenze ad altra Autorità di controllo (PCF) ai sensi del D.lgs n. 24 del 2 febbraio 2021.

Elaborazioni: Ufficio 3, Direzione Generale della Prevenzione Sanitaria, Ministero della Salute



Tabella 5: Attività svolte dagli Uffici di Sanità Marittima, Aerea e di Frontiera (USMAF) del Ministero della Salute. Settore di attività: controllo delle merci in importazione; distribuzione per tipologia di merce e provvedimenti emessi. Periodo di riferimento: II trimestre 2022 (valori assoluti e percentuali)

| TIPOLOGIA DI MERCE | Provvedimenti emessi | N. Pratiche | % |
|--------------------|--|---------------|---------------|
| DISPOSITIVI MEDICI | RILASCIO NULLA OSTA SANITARIO ALL'IMPORTAZIONE | 16.506 | 99,94% |
| | NON AMMISSIONE ALL'IMPORTAZIONE | 10 | 0,06% |
| | TOTALE | 16.516 | 51,04% |
| COSMETICI | RILASCIO NULLA OSTA SANITARIO ALL'IMPORTAZIONE | 4.075 | 99,20% |
| | NON AMMISSIONE ALL'IMPORTAZIONE | 33 | 0,80% |
| | TOTALE | 4.108 | 12,70% |
| MEDICINALI | RILASCIO NULLA OSTA SANITARIO ALL'IMPORTAZIONE | 6.611 | 99,77% |
| | NON AMMISSIONE ALL'IMPORTAZIONE | 15 | 0,23% |
| | TOTALE | 6.626 | 20,48% |
| ALTRA MERCE | RILASCIO NULLA OSTA SANITARIO ALL'IMPORTAZIONE | 5.101 | 99,88% |
| | NON AMMISSIONE ALL'IMPORTAZIONE | 6 | 0,12% |
| | TOTALE | 5.107 | 15,78% |
| TOTALE | | 32.357 | |

Fonte dei dati: Applicativo NSIS-USMAF.

Elaborazioni: Ufficio 3, Direzione Generale della Prevenzione Sanitaria, Ministero della Salute



○ **Settore di attività: controllo MEZZI di trasporto**

Come si evince dalle tabelle 6 e 7 sottostanti, si evidenzia una riduzione generale delle attività di sorveglianza sui mezzi di trasporto, registrando un lieve decremento percentuale del totale delle certificazioni rilasciate sui mezzi di trasporto pari a -5% nel II trimestre 2022, rispetto ai dati del I trimestre 2022.

Tabella 6: Attività svolte dagli Uffici di Sanità Marittima, Aerea e di Frontiera (USMAF) del Ministero della Salute. Settore di attività: controllo dei mezzi di trasporto per tipologia di atto. Periodo di riferimento: II trimestre 2022 (valori assoluti e percentuali)

| Tipologia di atto | Numero di provvedimenti rilasciati | % |
|---|------------------------------------|--------------|
| RILASCIO LIBERA PRATICA SANITARIA NAVI | 4.012 | 60,9 |
| CERTIFICATI FARMACIE DI BORDO E CASSETTE MEDICINALI | 979 | 14,9 |
| CERTIFICATI DI SANIFICAZIONE ED ESENZIONE DALLA SANIFICAZIONE | 796 | 12,1 |
| CERTIFICATI DI IDONEITA' CASSE ACQUE POTABILI | 506 | 7,7 |
| RILASCIO E VIDIMAZIONE ANNUALE REGISTRO STUPEFACENTI NAVI | 116 | 1,8 |
| VISITE TECNICO SANITARIE A BORDO DI NAVI | 86 | 1,3 |
| CERTIFICATI DI DISINSETTAZIONE | 62 | 0,9 |
| NOTIFICA SANITARIA PER ATTIVITA' ALIMENTARE | 26 | 0,4 |
| AUTORIZZAZIONI SANITARIE NAVI | 3 | 0,0 |
| Totale | 6.586 | 100,0 |

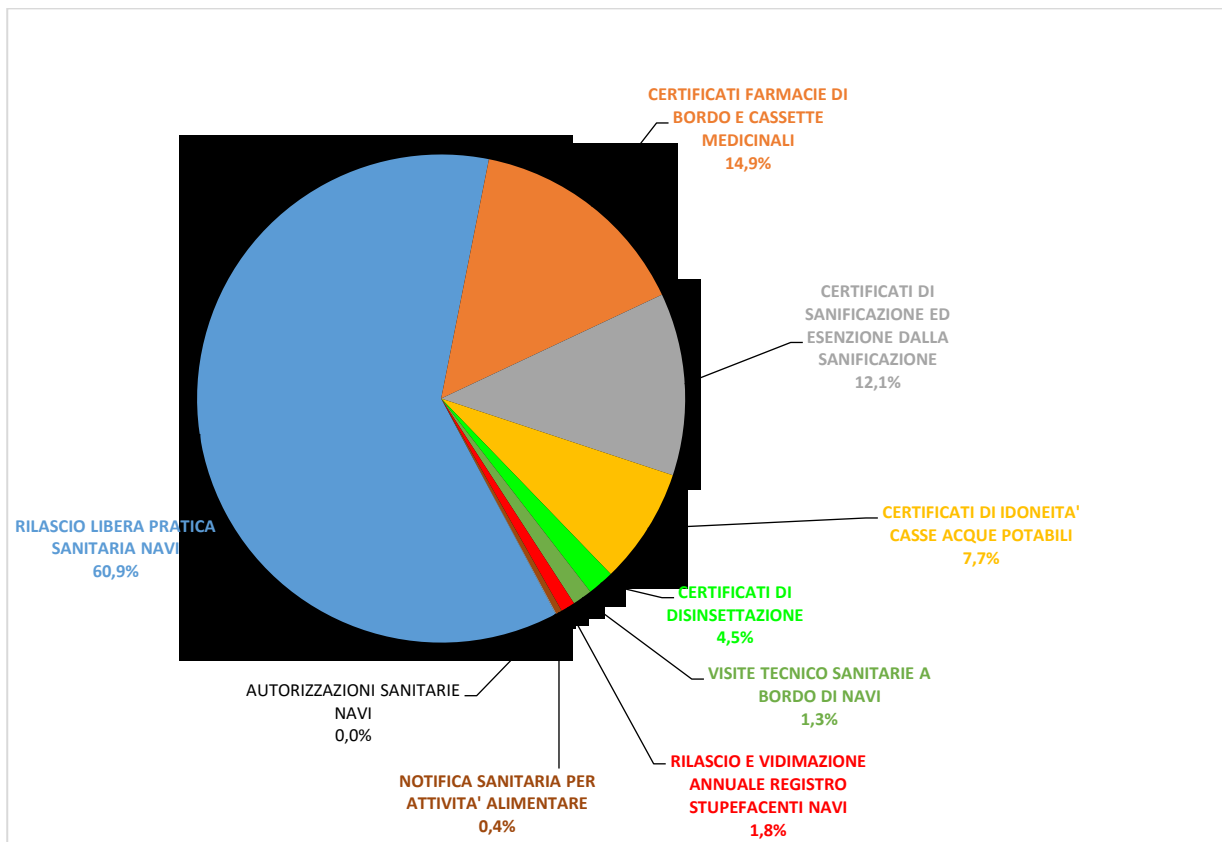
Tabella 7: Confronto tra il I ed il II trimestre 2022 – percentuale di variazione per ciascun certificato emesso

| Tipologia di atto | I TRIMESTRE 2022 | II TRIMESTRE 2022 | Variazione % |
|---|------------------|-------------------|--------------|
| RILASCIO LIBERA PRATICA SANITARIA NAVI | 5.065 | 4.012 | -21% |
| CERTIFICATI FARMACIE DI BORDO E CASSETTE MEDICINALI | 633 | 979 | 55% |
| CERTIFICATI DI SANIFICAZIONE ED ESENZIONE DALLA SANIFICAZIONE | 530 | 796 | 50% |
| CERTIFICATI DI IDONEITA' CASSE ACQUE POTABILI | 431 | 506 | 17% |
| RILASCIO E VIDIMAZIONE ANNUALE REGISTRO STUPEFACENTI NAVI | 149 | 116 | -22% |
| VISITE TECNICO SANITARIE A BORDO DI NAVI | 84 | 86 | 2% |
| CERTIFICATI DI DISINSETTAZIONE | 53 | 62 | 17% |
| NOTIFICA SANITARIA PER ATTIVITA' ALIMENTARE | 8 | 26 | 225% |
| AUTORIZZAZIONI SANITARIE NAVI | 5 | 3 | -40% |
| Totale | 6.958 | 6.586 | -5% |

Fonte dei dati: Applicativo NSIS-USMAF.

Elaborazioni: Ufficio 3, Direzione Generale della Prevenzione Sanitaria, Ministero della Salute

Grafico 6: Attività svolte dagli Uffici di Sanità Marittima, Aerea e di Frontiera (USMAF) del Ministero della Salute. Settore di attività: controllo dei mezzi di trasporto per tipologia di atto. Periodo di riferimento: II trimestre 2022 (valori percentuali)



Fonte dei dati: Applicativo NSIS-USMAF.

Elaborazioni: Ufficio 3, Direzione Generale della Prevenzione Sanitaria, Ministero della Salute



○ **Settore di attività: MEDICO-LEGALE**

Il settore Medico Legale in generale ha subito anch'esso, per questo II trimestre 2022, una riduzione delle attività, passando da 4.335 certificati rilasciati nel I trimestre 2022 ai 3.143 certificati rilasciati in questo II trimestre 2022, facendo registrare una riduzione generale delle attività pari a -27% (vedasi Tabella 8 e 9 sottostanti).

Tabella 8: Attività svolte dagli Uffici di Sanità Marittima, Aerea e di Frontiera (USMAF) del Ministero della Salute. Settore di attività: medico legale, per tipologia di visita. Periodo di riferimento: II trimestre 2022 (valori assoluti e percentuali)

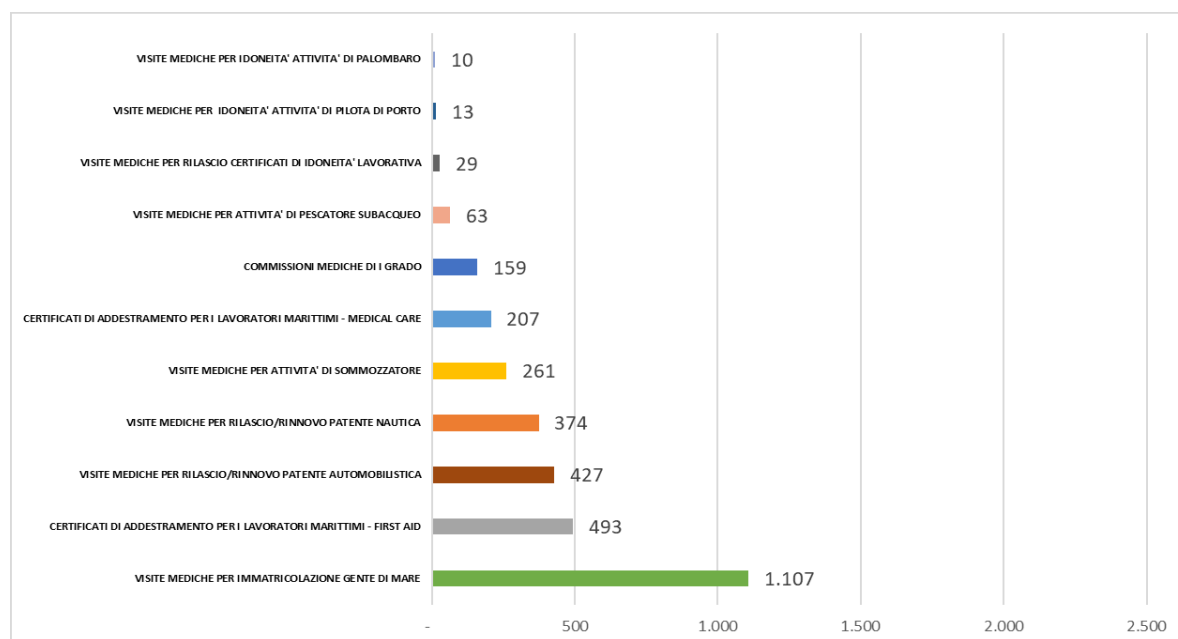
| ATTIVITA' MEDICO-LEGALI | Totale | % |
|--|--------------|------------|
| VISITE MEDICHE PER IMMATRICOLAZIONE GENTE DI MARE | 1.107 | 35,2 |
| CERTIFICATI DI ADDESTRAMENTO PER I LAVORATORI MARITTIMI - FIRST AID | 493 | 15,7 |
| VISITE MEDICHE PER RILASCIO/RINNOVO PATENTE AUTOMOBILISTICA | 427 | 13,6 |
| VISITE MEDICHE PER RILASCIO/RINNOVO PATENTE NAUTICA | 374 | 11,9 |
| VISITE MEDICHE PER ATTIVITA' DI SOMMOZZATORE | 261 | 8,3 |
| CERTIFICATI DI ADDESTRAMENTO PER I LAVORATORI MARITTIMI - MEDICAL CARE | 207 | 6,6 |
| COMMISSIONI MEDICHE DI I GRADO | 159 | 5,1 |
| VISITE MEDICHE PER ATTIVITA' DI PESCATORE SUBACQUEO | 63 | 2,0 |
| VISITE MEDICHE PER RILASCIO CERTIFICATI DI IDONEITA' LAVORATIVA | 29 | 0,9 |
| VISITE MEDICHE PER IDONEITA' ATTIVITA' DI PILOTA DI PORTO | 13 | 0,4 |
| VISITE MEDICHE PER IDONEITA' ATTIVITA' DI PALOMBARO | 10 | 0,3 |
| Totale | 3.143 | 100 |

Fonte dei dati: Applicativo NSIS-USMAF.

Elaborazioni: Ufficio 3, Direzione Generale della Prevenzione Sanitaria, Ministero della Salute

**Tabella 9:** Confronto tra il I ed il II trimestre 2022 – percentuale di variazione per tipo di certificato emesso

| ATTIVITA' MEDICO-LEGALI | I TRIMESTRE 2022 | II TRIMESTRE 2022 | Variazione % |
|--|------------------|-------------------|--------------|
| VISITE MEDICHE PER IMMATRICOLAZIONE GENTE DI MARE | 1.060 | 1.107 | 4% |
| CERTIFICATI DI ADDESTRAMENTO PER I LAVORATORI MARITTIMI - FIRST AID | 1.178 | 493 | -58% |
| VISITE MEDICHE PER RILASCIO/RINNOVO PATENTE AUTOMOBILISTICA | 397 | 427 | 8% |
| VISITE MEDICHE PER RILASCIO/RINNOVO PATENTE NAUTICA | 309 | 374 | 21% |
| VISITE MEDICHE PER ATTIVITA' DI SOMMOZZATORE | 337 | 261 | -23% |
| CERTIFICATI DI ADDESTRAMENTO PER I LAVORATORI MARITTIMI - MEDICAL CARE | 631 | 207 | -67% |
| COMMISSIONI MEDICHE DI I GRADO | 188 | 159 | -15% |
| VISITE MEDICHE PER ATTIVITA' DI PESCATORE SUBACQUEO | 130 | 63 | -52% |
| VISITE MEDICHE PER RILASCIO CERTIFICATI DI IDONEITA' LAVORATIVA | 39 | 29 | -26% |
| VISITE MEDICHE PER IDONEITA' ATTIVITA' DI PILOTA DI PORTO | 54 | 13 | -76% |
| VISITE MEDICHE PER IDONEITA' ATTIVITA' DI PALOMBARO | 12 | 10 | -17% |
| Totale | 4.335 | 3.143 | -27% |

Grafico 7: Attività svolte dagli Uffici di Sanità Marittima, Aerea e di Frontiera (USMAF) del Ministero della Salute. Settore di attività: medico legale, per tipologia di visita. Periodo di riferimento: II trimestre 2022 (valori assoluti e percentuali)

Fonte dei dati: Applicativo NSIS-USMAF.

Elaborazioni: Ufficio 3, Direzione Generale della Prevenzione Sanitaria, Ministero della Salute



○ **Settore di attività: VACCINAZIONI**

Il settore Vaccinazioni ha registrato un generale aumento delle attività, passando dalle 467 vaccinazioni eseguite nel I trimestre 2022 alle 659 vaccinazioni eseguite in questo II trimestre 2022, facendo registrare un incremento pari a +41%.

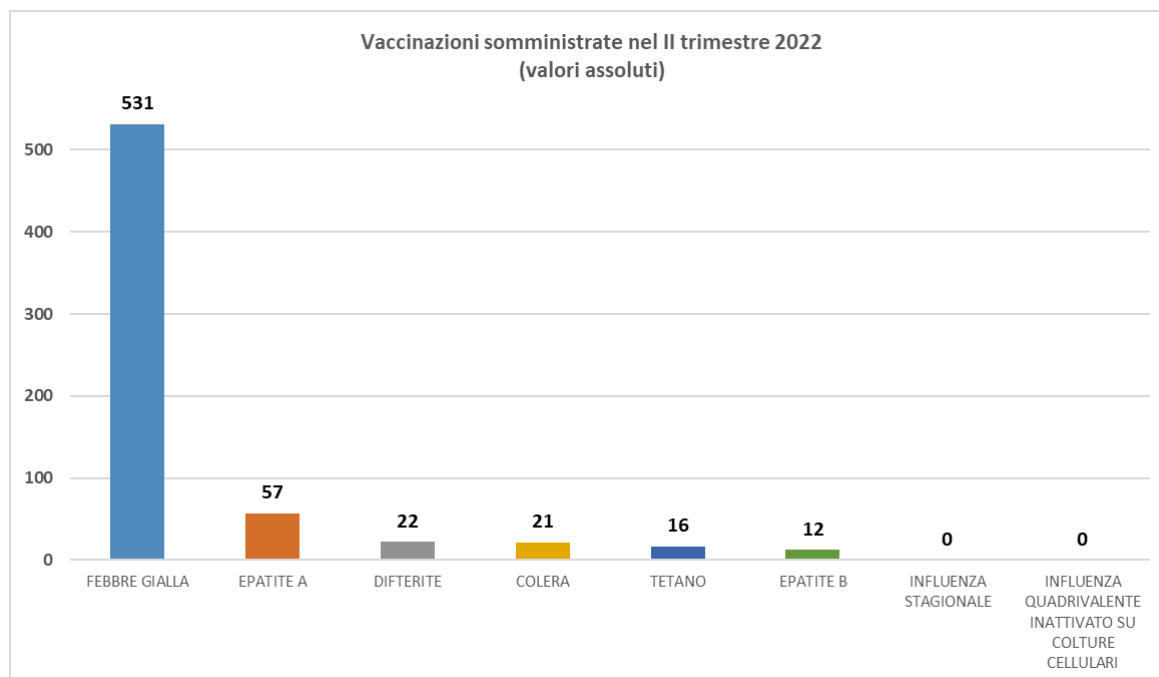
Tabella 10: Attività svolte dagli Uffici di Sanità Marittima, Aerea e di Frontiera (USMAF) del Ministero della Salute. Settore di attività: vaccinazioni; distribuzione per tipo di vaccino e genere. Periodo di riferimento: II trimestre 2022 (valori assoluti)

| Tipo Vaccino somministrato | GENERE | Numero di prestazioni (somministrazioni) |
|---|--------|--|
| COLERA | F | 3 |
| | M | 18 |
| COLERA | | 21 |
| DIFTERITE | F | 11 |
| | M | 11 |
| DIFTERITE | | 22 |
| EPATITE A | F | 23 |
| | M | 34 |
| EPATITE A | | 57 |
| EPATITE B | F | 4 |
| | M | 8 |
| EPATITE B | | 12 |
| FEBBRE GIALLA | F | 141 |
| | M | 390 |
| FEBBRE GIALLA | | 531 |
| TETANO | F | 3 |
| | M | 13 |
| TETANO | | 16 |
| Totale Vaccinazioni - distribuzione per genere | | 659 |

Fonte dei dati: Applicativo NSIS-USMAF.

Elaborazioni: Ufficio 3, Direzione Generale della Prevenzione Sanitaria, Ministero della Salute

Grafico 8: Attività svolte dagli Uffici di Sanità Marittima, Aerea e di Frontiera (USMAF) del Ministero della Salute. Settore di attività: vaccinazioni. Periodo di riferimento: II trimestre 2022 (valori assoluti).



Fonte dei dati: Applicativo NSIS-USMAF.

Elaborazioni: Ufficio 3, Direzione Generale della Prevenzione Sanitaria, Ministero della Salute

Tabella 11: Confronto tra il I ed il II trimestre 2022 – percentuale di variazione per tipo di vaccinazione effettuata.

| ATTIVITA' VACCINAZIONI | I TRIMESTR E 2022 | II TRIMESTRE 2022 | Variazione % |
|---|----------------------|----------------------|-----------------|
| FEBBRE GIALLA | 379 | 531 | 40% |
| EPATITE A | 37 | 57 | 54% |
| DIFTERITE | 12 | 22 | 83% |
| COLERA | 13 | 21 | 62% |
| TETANO | 7 | 16 | 129% |
| EPATITE B | 6 | 12 | 100% |
| INFLUENZA STAGIONALE | 1 | 0 | -100% |
| INFLUENZA QUADRIVALENTE INATTIVATO SU COLTURE CELLULARI | 12 | 0 | -100% |
| Totale | 467 | 659 | 41% |



3. PROSPETTO: GLI UFFICI USMAF-SASN

Prospetto 1: Unità territoriali ed ambulatori degli USMAF-SASN, al 31 dicembre 2017 (DM 8 Aprile 2015)

| USMAF-SASN | Unità Territoriale | Ambulatorio SASN |
|--|--|--|
| USMAF-SASN Lombardia, Piemonte e Valle d'Aosta; direzione: Malpensa (VA) | Malpensa (VA) Orio al Serio (BG) Rivalta Scrivia (AL) Caselle (TO) | AMBULATORI NON ANCORA ATTIVATI |
| USMAF-SASN Veneto, Friuli Venezia Giulia, Trentino Alto Adige; direzione: Venezia | Venezia Verona Trieste | Venezia Chioggia (VE) Trieste |
| USMAF-SASN Liguria; direzione: Genova | Genova Savona La Spezia Imperia | Genova La Spezia Savona |
| USMAF-SASN Toscana ed Emilia Romagna; direzione: Livorno | Livorno Pisa Bologna Ravenna | Livorno Porto S. Stefano (GR) Viareggio (LU) |
| USMAF-SASN Lazio, Marche, Umbria, Abruzzo e Molise; direzione: Fiumicino (RM) | Fiumicino (RM) Roma Ciampino (RM) Civitavecchia (RM) Pescara Ancona | Civitavecchia (RM) Fiumicino Aeroporto (RM) Fiumicino (RM) Ostia (RM) Roma |
| USMAF-SASN Campania e Sardegna; direzione: Napoli | Napoli Capodichino (NA) Salerno Cagliari Porto Torres (SS) | Ercolano (NA) Napoli Olbia (OT) Torre del Greco (NA) |
| USMAF-SASN Puglia, Calabria e Basilicata; direzione: Bari | Bari Brindisi Taranto Manfredonia (FG) Reggio Calabria Gioia Tauro (RC) | Bari Molfetta (BA) Vibo Valentia |
| USMAF-SASN Sicilia; direzione: Palermo | Palermo Trapani Porto Empedocle (AG) Catania Messina Siracusa Augusta (SR) | Catania Mazara del Vallo (TP) Messina Palermo Trapani |



4. GLOSSARIO

| GLOSSARIO: TERMINOLOGIA ORIGINALE | BREVE DESCRIZIONE |
|---|---|
| Alimenti di origine non animale | Ad esempio: frutta, verdura, cereali e spezie (Fonte: EFSA) |
| Attività medico legali | Rilascio di certificazioni di idoneità per il conseguimento o il rinnovo di patenti automobilistiche e nautiche, attività non istituzionali in senso stretto come il rilascio di certificati idoneità per l'iscrizione nelle matricole della Gente di mare o in altri albi professionali, ma facoltà conferita dai Codici della Strada e della Navigazione al "medico di ruolo" del Ministero della Salute |
| Campione "dinamico" | Prelievo a tempi diversi da una massa in movimento (prelievo manuale o con campionatori automatici dalla massa in scorrimento su coclee o nastri trasportatori o scaricata da stive) |
| Campione "statico" | Prelievo in punti diversi da una massa stoccata con ausilio di apposite sonde |
| Certificati First Aid (FA) e Medical Care (MC) | Certificati di formazione in materia di primo soccorso sanitario (First Aid) e di assistenza medica (Medical Care), previsti da normativa nazionale in accordo con convenzioni e norme internazionali |
| Controllo documentale | Esame dei documenti sanitari e commerciali che accompagnano la partita di merce in importazione |
| Controllo ispettivo o di identità | Ispezione visuale per assicurare che i certificati o altri documenti di accompagnamento della partita coincidano con l'etichettatura e il contenuto della partita stessa |
| Controllo materiale | Controllo che può comprendere verifiche sui mezzi di trasporto, sugli imballaggi, sull'etichettatura e sulla temperatura, il campionamento a fini di analisi e prove di laboratorio e qualsiasi altro controllo necessario per verificare la conformità alla normativa della merce in importazione |
| Funzioni certificatorie e medico-legali | La principale di queste consiste nell'accertamento dell'idoneità psico-fisica allo svolgimento di determinati lavori e mansioni nel settore marittimo e portuale e l'iscrizione nei relativi registri professionali; inoltre, a richiesta dei cittadini, presso tali Uffici è anche possibile effettuare le visite mediche per l'accertamento dei requisiti psico-fisici, necessari per il conseguimento o il rinnovo delle patenti di guida e delle patenti nautiche (attività non istituzionale, ma facoltà riconosciuta al "medico di ruolo" del Ministero della Salute dai Codici della Strada e della Navigazione) |
| Giudizio di idoneità o inidoneità al volo | Prestazioni medico legali per il personale aeronavigante, volte ad attestare il possesso dei requisiti previsti dalle norme nazionali e internazionali per l'idoneità al volo |
| Giudizio di idoneità o inidoneità alla navigazione | Prestazioni medico legali per il personale marittimo volte ad attestare il possesso dei requisiti previsti dalle norme nazionali e internazionali per l'idoneità alla navigazione |
| Lavoratori marittimi | Personale impiegato o ingaggiate o lavoratori a qualsiasi titolo a bordo di una nave alla quale si applica la Convenzione del Lavoro Marittimo MLC 2006 |
| Lavoratori portuali | Personale che svolge la propria attività in ambito portuale, iscritti in appositi registri, tenuti dagli uffici indicati dal regolamento adottato ai sensi dell'art. 16 della L. n. 84/1994, secondo le modifiche apportate dalla L. n. 186/2000 |
| Libera pratica sanitaria | Permesso ottenuto da una nave dopo l'approdo di imbarcare o sbarcare, scaricare o caricare carichi o merci; il permesso di un aeromobile, dopo l'atterraggio, di imbarcare o sbarcare, scaricare o caricare carichi o merci; il permesso di un mezzo di trasporto di terra, all'arrivo, di imbarcare o sbarcare, scaricare o caricare carichi o merci |
| Livelli accresciuti di controllo | Nei controlli di alimenti e MOCA, rappresentano le percentuali di campionamento che, in alcuni casi, possono arrivare al 100% delle partite in arrivo |
| Materiali ed oggetti destinati a venire in contatto con alimenti (MOCA) | A norma del D. Lgs. 29/2017 le materie plastiche, la cellulosa rigenerata, i cartoni, le ceramiche, il vetro, i metalli, il legno, i tessuti, le cere ed ogni ulteriore materiale ed oggetto destinati ad entrare in contatto con cibi e bevande per il consumo umano |
| Matricole gente di mare | Categorie della Gente di mare stabilite dall'art. 115 del codice della navigazione; la gente di mare è iscritta in matricole tenute dalle capitanerie di porto |
| Medico fiduciario | Medico incaricato dal Ministero della Salute per l'assistenza sanitaria al personale navigante, marittimo e dell'aviazione civile (in Italia e all'estero) |
| (segue alla pagina successiva) | |



| (segue dalla pagina precedente) GLOSSARIO: TERMINOLOGIA ORIGINALE | (segue dalla pagina precedente) BREVE DESCRIZIONE |
|--|--|
| Paesi appartenenti all'Unione Europea | Austria, Belgio, Bulgaria, Cipro, Croazia, Danimarca, Estonia, Finlandia, Francia, Germania, Grecia, Irlanda, Italia, Lettonia, Lituania, Lussemburgo, Malta, Paesi Bassi, Polonia, Portogallo, Regno Unito, Repubblica Ceca, Romania, Slovacchia, Slovenia, Spagna, Svezia, Ungheria |
| Personale navigante | Definizione che si applica a tutte le persone impiegate o ingaggiate o lavoranti a qualsiasi titolo a bordo di una nave battente bandiera italiana, siano o meno iscritte alle matricole (compreso il personale delle ditte appaltatrici di servizi a bordo) |
| Pre-clearing o sdoganamento in mare | Presentazione anticipata delle dichiarazioni di importazione rispetto all'arrivo della nave, mediante le funzionalità offerte dallo Sportello Unico Doganale, con possibilità per la Dogana e le altre amministrazioni coinvolte nello sportello doganale, di anticipare l'analisi dei rischi e svincolare, prima dell'arrivo, le merci per le quali non è richiesto un controllo di identità o materiale, ma solo il controllo documentale |
| Prodotti di rilevanza sanitaria | Ad esempio: dispositivi medici, cosmetici e farmaci non autorizzati in Italia |
| Profilassi internazionale | Attività di profilassi delle malattie infettive e diffuse, quarantenarie e non, che si svolge nei porti, negli aeroporti e nei punti di confine terrestri dislocati sul territorio |
| Requisiti psico-fisici | Requisiti necessari per il conseguimento di un certificato di idoneità lavorativa o per conseguimento/rinnovo delle patenti di guida e delle patenti nautiche |
| Sanità transfrontaliera | Interventi di sanità su persone, merci di interesse sanitario, mezzi di trasporto (navi ed aerei essenzialmente) in arrivo da altri Paesi, volti a limitare il rischio di "importazione" di malattie trasmissibili e di altri rischi per la salute, in coerenza con le indicazioni del nuovo Regolamento Sanitario Internazionale dell'Organizzazione Mondiale della Sanità, entrato in vigore nel giugno del 2007 |
| SAR (Search And Rescue) | Operazioni di ricerca e soccorso, insieme di operazioni di salvataggio condotte da personale addestrato allo scopo e all'impiego di specifici mezzi navali, aerei o terrestri, volti alla salvaguardia della vita umana, in particolari situazioni di pericolo e ambienti ostili quali mare o montagna |
| Serbatoio | In epidemiologia: indica un animale, una pianta o una sostanza in cui normalmente vive un agente infettivo e la cui presenza può costituire un rischio per la sanità pubblica |
| Sportello Unico Doganale | Sportello dell'Agenzia delle Dogane e dei Monopoli di Stato, istituito con il DPCM n. 242 del 4 novembre 2010, n. 242, con la finalità di semplificare le operazioni di importazione ed esportazione e per concentrare i termini delle attività istruttorie, anche di competenza di amministrazioni diverse, attraverso la realizzazione di un unico "snodo informatico", per coordinare in via telematica i procedimenti coinvolgenti tutte le amministrazioni, che intervengono in operazioni doganali, nonché le attività connesse con le predette operazioni |
| Vaccinazioni internazionali obbligatorie | Attualmente, la sola vaccinazione richiesta obbligatoriamente, a livello internazionale per l'ingresso in determinati Paesi o territori, è quella contro la febbre gialla |
| Vettore | Nel settore dei trasporti: mezzi attraverso i quali persone e cose vengono trasferite da un luogo all'altro (navi, aeromobili, etc); nel settore dell'epidemiologia: organismo vivente in grado di trasmettere malattie infettive e parassitarie del cui agente patogeno rappresentano un ospite intermedio o definitivo |
| Viaggiatore internazionale | Una persona fisica che intraprenda un viaggio internazionale |
| Viaggio internazionale | In caso di un mezzo di trasporto: un viaggio tra punti di ingresso nei territori di più di uno Stato, o un viaggio tra punti di ingresso nel territorio o nei territori di uno stesso Stato se il mezzo di trasporto ha contatti con il territorio di qualsiasi altro Stato durante il viaggio, ma solo relativamente a tali contatti; nel caso di un viaggiatore: un viaggio che implichi l'ingresso nel territorio di uno Stato diverso dal territorio dello Stato in cui il viaggiatore inizia il viaggio |
| Vigilanza transfrontaliera | Controllo su viaggiatori e mezzi di trasporto, nonché su merci destinate al consumo umano in importazione da Paesi non appartenenti all'Unione Europea |
| Visite di idoneità | Visite mediche per immatricolazione nella Gente di Mare e altre visite mediche di idoneità (sommozzatori, pescatori subacquei professionisti, piloti e chimici di porto) |



Relazione sulle attività TRIMESTRALI 2022 svolte dagli USMAF-SASN

Uffici di Sanità Marittima, Aerea e di Frontiera (**USMAF**)

Servizi per l'Assistenza Sanitaria al personale Navigante, marittimo e dell'aviazione civile (**SASN**)

DIREZIONE GENERALE DELLA PREVENZIONE SANITARIA

UFFICIO 3

Coordinamento tecnico degli Uffici di Sanità Marittima, Aerea e di Frontiera e dei Servizi territoriali per l'Assistenza Sanitaria al personale Navigante, marittimo e dell'aviazione civile (USMAF-SASN)

*Raccolta e predisposizione dati – elaborazione e produzione statistiche: Cosimo Trionfo
Stesura presente relazione: Cosimo Trionfo, Di Virginio Andrea*

Ufficio 3 – DGPRES – Coordinamento USMAF-SASN