

**PERSONALE DELLE A.S.L.  
E  
DEGLI ISTITUTI DI CURA PUBBLICI**

**ANNO 1999**

**DICEMBRE 2000**

## PRESENTAZIONE

La presente pubblicazione monografica costituisce una fotografia, per l'anno 1999, della disponibilità del personale operante nelle strutture pubbliche del Servizio Sanitario Nazionale - Aziende Sanitarie Locali, strutture di ricovero pubbliche ed equiparate.

Lo studio è stato realizzato dall'ufficio di statistica attraverso l'elaborazione dei dati del Sistema Informativo Sanitario, trasmessi attraverso la rete di collegamento dati fra Aziende Sanitarie, Regioni e Ministero della Sanità.

Il volume fornisce dati statistici aggregati per tipologia di istituto.

## INDICE

**PAG.**

### PREMESSA

#### PERSONALE DIPENDENTE DEL SERVIZIO SANITARIO NAZIONALE

introduzione.....	2
riepilogo per regione e per ruolo .....	5
riepilogo generale per figure professionali.....	6

#### PERSONALE DIPENDENTE DELLE AZIENDE SANITARIE LOCALI

introduzione.....	8
riepilogo per regione e per ruolo .....	10
riepilogo generale per figure professionali.....	11
distribuzione delle A.S.L. per classe di personale.....	12

#### A PERSONALE DEGLI ISTITUTI DI RICOVERO E CURA PUBBLICI

introduzione.....	14
riepilogo per regione e per ruolo .....	16
riepilogo generale per figure professionali.....	17

#### A.1 PERSONALE DELLE AZIENDE OSPEDALIERE

introduzione.....	19
riepilogo per regione e per ruolo .....	21
riepilogo generale per figure professionali.....	22
distribuzione delle Aziende Ospedaliere per classe di personale .....	23
elenco delle Aziende Ospedaliere.....	24

<b>A.2 PERSONALE DEGLI ISTITUTI DI RICOVERO E CURA GESTITI DIRETTAMENTE DALLE A.S.L. E DEGLI ISTITUTI PSICHIATRICI RESIDUALI</b>	
introduzione.....	28
riepilogo per regione e per ruolo .....	31
riepilogo generale per figure professionali.....	32
distribuzione degli Istituti per classe di personale .....	33
<b>A.3 PERSONALE DELLE STRUTTURE DI RICOVERO EQUIPARATE ALLE PUBBLICHE</b>	
introduzione.....	35
riepilogo per regione e per ruolo .....	39
riepilogo generale per figure professionali.....	40
distribuzione delle strutture per classe di personale.....	41
<b>A.3.1 PERSONALE DEI POLICLINICI UNIVERSITARI</b>	
introduzione.....	43
riepilogo generale per figure professionali.....	45
elenco degli Policlinici Universitari.....	46
<b>A.3.2 PERSONALE DEGLI ISTITUTI DI RICOVERO E CURA A CARATTERE SCIENTIFICO</b>	
introduzione.....	48
riepilogo per regione e per ruolo .....	50
riepilogo generale per figure professionali.....	51
elenco degli I.R.C.C.S. con personalità giuridica di diritto pubblico.....	52
elenco degli I.R.C.C.S. con personalità giuridica di diritto privato .....	53

- A.3.3 PERSONALE DEGLI OSPEDALI CLASSIFICATI**
- introduzione..... 55
- riepilogo per regione e per ruolo ..... 57
- riepilogo generale per figure professionali..... 58
  
- A.3.4 PERSONALE DEGLI ISTITUTI DI CURA PRIVATI QUALIFICATI PRESIDIO DELLE A.S.L.**
- introduzione..... 60
- riepilogo per regione e per ruolo ..... 62
- riepilogo generale per figure professionali..... 63
  
- A.3.5 PERSONALE DEGLI ENTI DI RICERCA**
- introduzione..... 65
- riepilogo per regione e per ruolo ..... 67
- riepilogo generale per figure professionali..... 68

## PREMESSA

La presente pubblicazione ha per oggetto il personale in servizio presso le Aziende Sanitarie Locali e gli Istituti di ricovero e cura pubblici **per l'anno 1999**.

Più precisamente, nel caso delle Aziende Sanitarie Locali e degli Istituti di cura del Servizio Sanitario Nazionale (S.S.N.), viene riportato il personale dipendente dal S.S.N. e quello dipendente dall'Università, mentre per le strutture di ricovero equiparate alle pubbliche il personale in servizio è costituito da unità con rapporto d'impiego con l'Istituto e da unità dipendenti da altri Enti o con rapporto professionale continuativo.

E' importante notare che, a partire dalla rilevazione relativa all'anno 1999, le informazioni sul personale delle A.S.L. e delle strutture di ricovero pubbliche sono rilevate attraverso il Conto Annuale definito in concerto con il Ministero del Tesoro e della Programmazione Economica.

Il volume si articola in due sezioni: la prima sezione riguarda il personale in servizio presso le Aziende Sanitarie Locali, mentre la seconda è dedicata agli Istituti di cura.

**PERSONALE DIPENDENTE DEL  
SERVIZIO SANITARIO NAZIONALE**

## INTRODUZIONE

Il personale dipendente del Servizio Sanitario Nazionale e' costituito dal personale delle Aziende Sanitarie Locali (compreso quello degli Istituti di cura a gestione diretta e degli Istituti psichiatrici residuali) e dal personale delle Aziende ospedaliere.

La prima tavola riporta il personale per regione e per ruolo, con il dettaglio del numero di medici e di personale infermieristico.

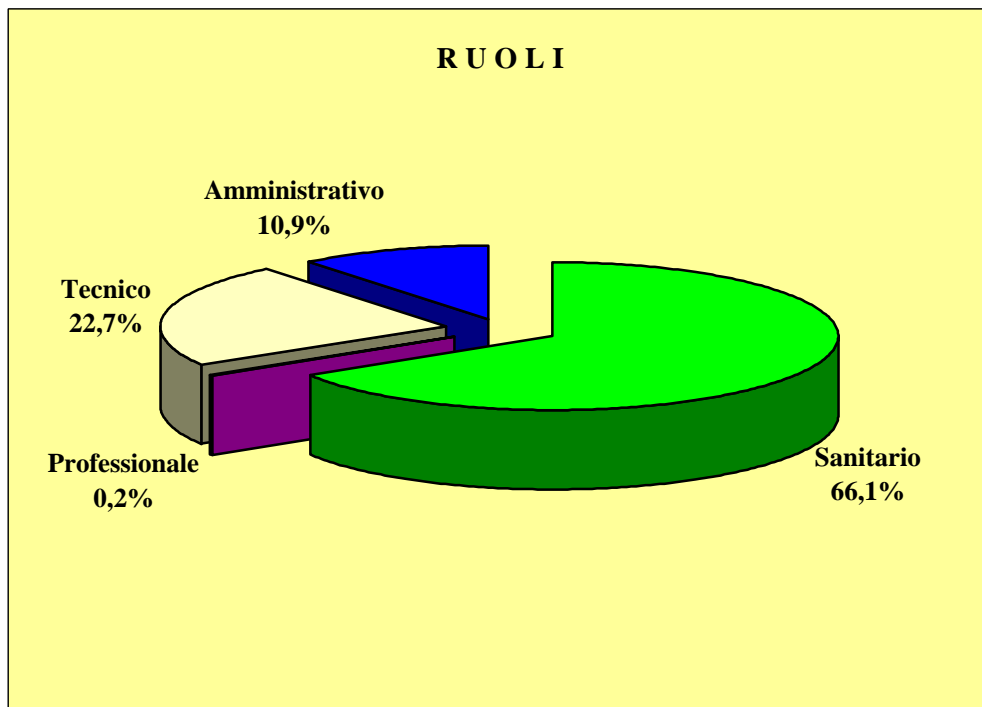
La seconda tavola riporta il dettaglio dei profili professionali a prescindere dalla posizione funzionale suddiviso per ruolo di appartenenza.

Per operatori professionali dirigenti "**con funzioni didattiche**" si intendono i direttori di scuola per personale paramedico, mentre per operatori "**con funzioni organizzative**" si intendono i capi dei servizi sanitari.

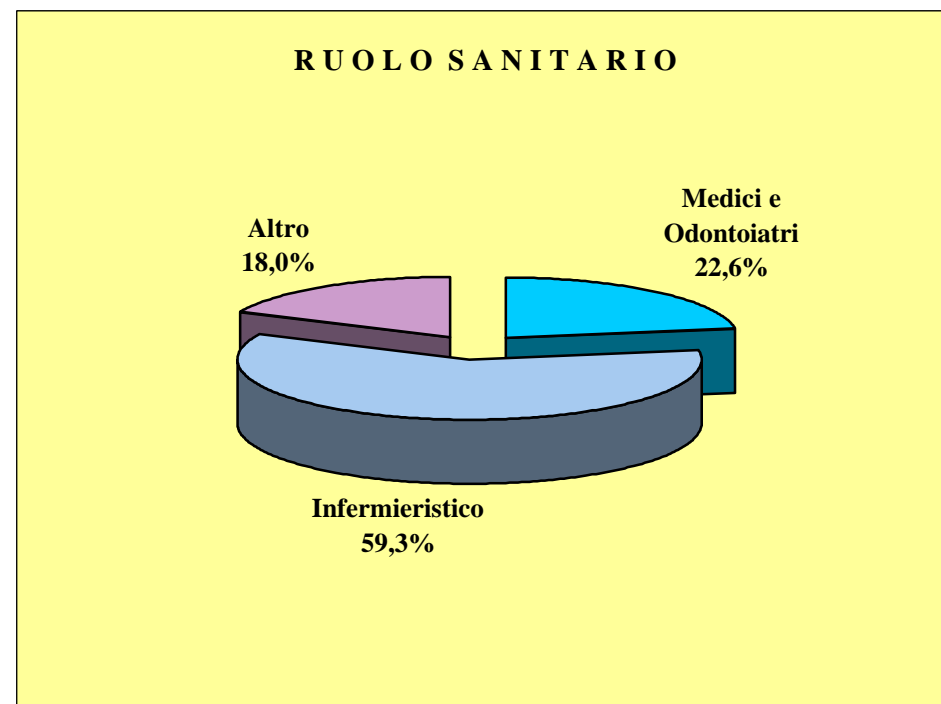
Nella voce operatori professionali di 2° categoria sono compresi gli infermieri generici, gli infermieri psichiatrici con meno di due anni di corso e le puericultrici.



**Personale dipendente del Servizio Sanitario Nazionale  
Anno 1999**



Graf. 1 - Distribuzione Percentuale per Ruolo



Graf. 2 - Distribuzione Percentuale per Figure Professionali

**Personale dipendente del Servizio Sanitario Nazionale  
(Aziende Sanitarie Locali e Aziende Ospedaliere)  
Anno 1999**

REGIONI	RUOLI				TOTALE	DI CUI	
	Sanitario	Professionale	Tecnico	Amministrativo		Medici e Odontoiatri	Personale Infermieristico
PIEMONTE	33.748	85	11.001	6.887	51.721	7.674	20.002
VALLE D'AOSTA	1.066	3	462	241	1.772	221	618
LOMBARDIA	61.745	231	23.252	10.469	95.761	12.398	37.246
PROV. AUTON. BOLZANO	4.150	20	1.699	903	6.772	708	2.638
PROV. AUTON. TRENTO	4.008	5	1.663	772	6.449	790	2.483
VENETO	38.078	148	10.315	5.650	54.191	7.196	24.626
FRIULI VENEZIA GIULIA	11.317	43	3.754	1.300	16.414	2.003	7.306
LIGURIA	13.480	33	4.842	1.974	20.329	2.852	8.234
EMILIA ROMAGNA	34.942	147	9.942	5.390	50.445	7.283	20.539
TOSCANA	31.128	134	9.925	4.412	45.608	6.436	18.725
UMBRIA	7.382	27	1.717	1.112	10.243	1.753	4.210
MARCHE	11.326	30	3.484	1.606	16.462	2.464	6.559
LAZIO	30.920	127	10.787	5.225	47.062	7.592	17.999
ABRUZZO	9.697	26	3.388	1.383	14.504	2.351	5.875
MOLISE	2.517	3	871	341	3.735	634	1.347
CAMPANIA	34.396	109	12.399	5.560	52.492	9.289	20.131
PUGLIA	24.010	77	9.226	4.080	37.521	5.579	13.890
BASILICATA	3.802	9	1.480	567	5.865	892	2.237
CALABRIA	13.481	42	5.721	3.230	22.522	3.585	7.479
SICILIA	30.043	81	11.369	5.509	47.121	8.711	16.731
SARDEGNA	13.429	49	5.248	1.816	20.549	3.438	7.199
<b>ITALIA</b>	<b>414.665</b>	<b>1.429</b>	<b>142.545</b>	<b>68.427</b>	<b>627.538</b>	<b>93.849</b>	<b>246.074</b>

Il TOTALE comprende le Qualifiche Atipiche.

**Personale dipendente del Servizio Sanitario Nazionale  
 (Aziende Sanitarie Locali e Aziende Ospedaliere)  
 Anno 1999**

<b>Ruolo Sanitario</b>		<b>414.665</b>	<b>Ruolo Tecnico</b>		<b>142.545</b>
<b>Medici e Odontoiatri</b>		<b>93.849</b>	<b>Analisti</b>		251
Medici		93.797	Statistici		50
Odontoiatri		52	Sociologi		608
<b>Altro Personale Laureato</b>		<b>18.367</b>	Assistenti sociali		6.823
Veterinari		5.298	Collaboratori tecnico-professionali		-
Farmacisti		2.061	Assistenti tecnici		3.801
Biologi		4.091	Programmatori		-
Chimici		949	Operatori tecnici		42.991
Fisici		349	Operatori Tecnici di Assistenza		24.929
Psicologi		5.619	Ausiliari Specializzati		63.092
<b>Didattico-Organizzativo</b>		<b>1.636</b>	<b>Ruolo Amministrativo</b>		<b>68.427</b>
Tecnico-Sanitario		30.068	Direttori Amministrativi		3.748
Riabilitazione		16.277	Collaboratori Amministrativi		9.091
Vigilanza e Ispezione		8.394	Assistenti Amministrativi		25.201
<b>Personale Infermieristico</b>		<b>246.074</b>	Coadiutori Amministrativi		24.598
Operatori 1^ categoria		215.239	Commessi		5.789
Operatori 2^ categoria		30.835	<b>Personale con qualifiche Atipiche</b>		<b>472</b>
<b>Ruolo Professionale</b>		<b>1.429</b>	<b>TOTALE</b>		<b>627.538</b>
Avvocati		61	<b>Restante Personale</b>		<b>2.792</b>
Ingegneri		751	Specializzandi		16
Architetti		73	Personale contrattista o equiparato		1.141
Geologi		8	Personale adetto ai L.S.U.		1.635
Assistenti Religiosi		536	<b>TOTALE PERSONALE</b>		<b>630.330</b>

<b>TOTALE PERSONALE</b>	<b>630.330</b>
-------------------------	----------------

**PERSONALE DELLE  
AZIENDE SANITARIE LOCALI**

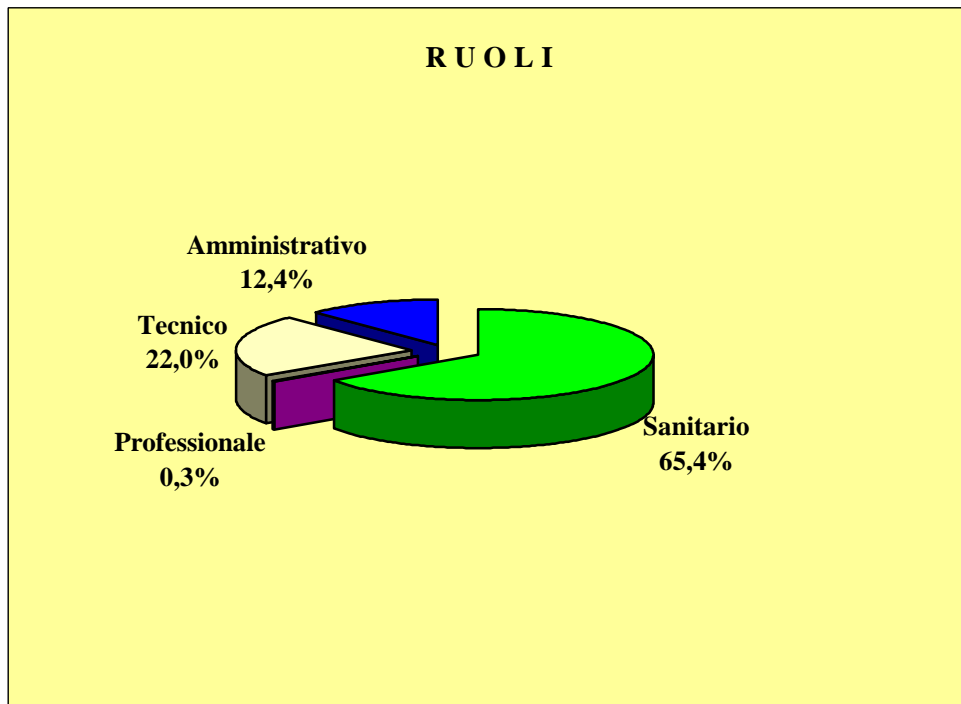
## INTRODUZIONE

Nelle tavole che seguono è riportato il personale dipendente delle A.S.L. ovvero quello in servizio presso l'Azienda Sanitaria Locale, gli Istituti di cura a gestione diretta e gli Istituti psichiatrici residuali.

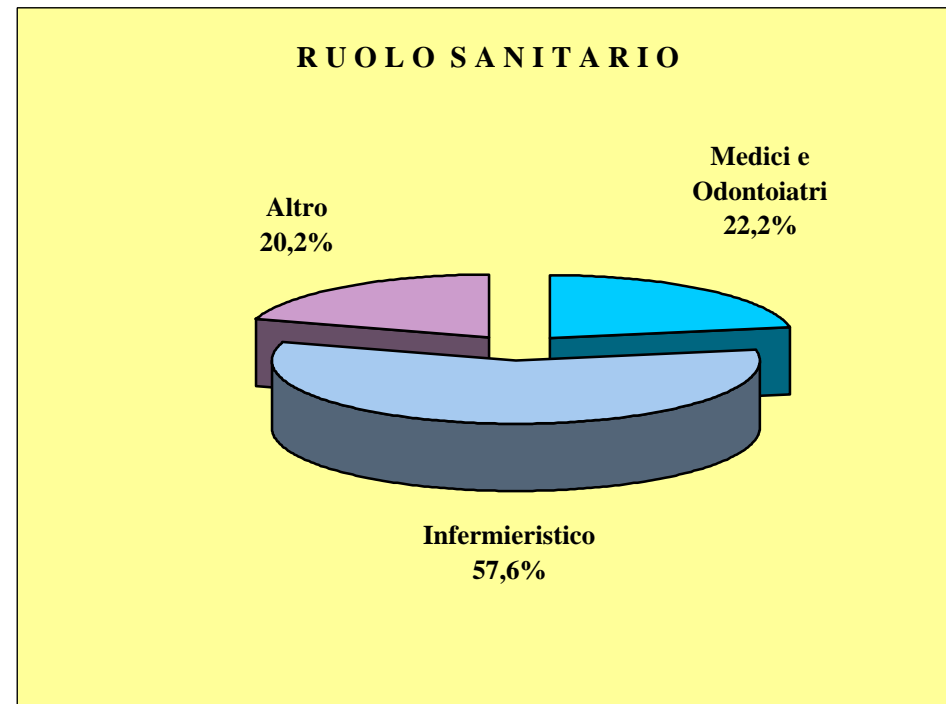
La prima tavola riporta il personale per ruolo e regione, mentre la seconda tavola riporta il dettaglio dei profili professionali a prescindere dalla posizione funzionale

Nell'ultima tavola viene presentata la distribuzione delle A.S.L. per classe di personale.

**Personale dipendente delle Aziende Sanitarie Locali**  
**Anno 1999**



Graf. 1 - Distribuzione Percentuale per Ruolo



Graf. 2 - Distribuzione Percentuale per Figure Professionali

## Personale dipendente delle Aziende Sanitarie Locali

Anno 1999

REGIONI	RUOLI								TOTALE		DI CUI			
	Sanitario		Professionale		Tecnico		Amministrativo				Medici e Odontoiatri		Personale Infermieristico	
	S.s.n.	Universitari	S.s.n.	Universitari	S.s.n.	Universitari	S.s.n.	Universitari	S.s.n.	Universitari	S.s.n.	Universitari	S.s.n.	Universitari
PIEMONTE	23.395	-	49	-	6.965	-	5.195	-	35.604	-	5.219	-	13.597	-
VALLE D'AOSTA	1.066	-	3	-	462	-	241	-	1.772	-	221	-	618	-
LOMBARDIA	13.620	648	114	8	4.424	140	4.329	236	22.508	1.032	2.337	90	6.463	236
PROV. AUTON. BOLZANO	4.150	-	20	-	1.699	-	903	-	6.772	-	708	-	2.638	-
PROV. AUTON. TRENTO	4.008	-	5	-	1.663	-	772	-	6.449	-	790	-	2.483	-
VENETO	31.405	15	134	-	8.630	-	4.810	1	44.979	16	6.015	14	20.040	-
FRIULI VENEZIA GIULIA	6.204	-	24	-	2.027	-	828	-	9.083	-	1.042	-	3.951	-
LIGURIA	9.050	1	18	-	3.077	-	1.459	-	13.604	1	1.838	1	5.432	-
EMILIA ROMAGNA	25.035	-	121	-	6.750	-	4.282	-	36.212	-	5.281	-	14.274	-
TOSCANA	23.586	31	117	-	7.482	-	3.631	-	34.825	31	4.816	24	13.867	-
UMBRIA	4.576	-	23	-	1.095	-	789	-	6.484	-	1.046	-	2.490	-
MARCHE	8.844	-	25	-	2.786	-	1.422	-	13.092	-	1.858	-	5.064	-
LAZIO	24.140	240	121	-	8.128	18	4.445	19	36.837	277	5.750	173	13.763	21
ABRUZZO	9.697	138	26	-	3.388	-	1.383	-	14.504	138	2.351	138	5.875	-
MOLISE	2.517	-	3	-	871	-	341	-	3.735	-	634	-	1.347	-
CAMPANIA	25.057	3.826	85	17	9.271	1.168	4.703	690	39.135	5.701	6.511	1.062	14.497	2.160
PUGLIA	16.677	-	54	-	6.677	-	3.376	-	26.887	-	3.684	-	9.347	-
BASILICATA	2.660	-	8	-	1.209	-	453	-	4.331	-	615	-	1.522	-
CALABRIA	9.735	871	32	3	4.505	300	2.623	398	16.943	1.572	2.498	244	5.336	512
SICILIA	16.239	12	45	-	6.327	3	4.066	2	26.790	20	4.631	11	8.567	-
SARDEGNA	12.331	129	46	-	4.791	19	1.712	24	18.887	191	3.105	98	6.643	23
<b>ITALIA</b>	<b>273.992</b>	<b>5.911</b>	<b>1.073</b>	<b>28</b>	<b>92.227</b>	<b>1.648</b>	<b>51.763</b>	<b>1.370</b>	<b>419.433</b>	<b>8.979</b>	<b>60.950</b>	<b>1.855</b>	<b>157.814</b>	<b>2.952</b>

Il TOTALE comprende le Qualifiche Atipiche.

**Personale dipendente delle Aziende Sanitarie Locali**

Anno 1999

	s.s.n.	universitari		s.s.n.	universitari
<b>Ruolo Sanitario</b>	<b>273.992</b>	<b>5.911</b>	<b>Ruolo Tecnico</b>	<b>92.227</b>	<b>1.648</b>
Medici e Odontoiatri	60.950	1.855	Analisti	170	2
Medici	60.932	1.854	Statistici	41	-
Odontoiatri	18	1	Sociologi	588	21
<b>Altro Personale Laureato</b>	<b>15.593</b>	<b>402</b>	Assistenti sociali	6.257	203
Veterinari	5.298	162	Collaboratori tecnico-professionali	-	-
Farmacisti	1.558	35	Assistenti tecnici	2.839	61
Biologi	2.515	80	Programmatori	-	-
Chimici	789	20	Operatori tecnici	27.320	532
Fisici	167	2	Operatori Tecnici di Assistenza	15.743	235
Psicologi	5.266	103	Ausiliari Specializzati	39.269	594
<b>Didattico-Organizzativo</b>	<b>1.194</b>	<b>19</b>	<b>Ruolo Amministrativo</b>	<b>51.763</b>	<b>1.370</b>
Tecnico-Sanitario	17.902	307	Direttori Amministrativi	2.847	92
Riabilitazione	12.205	138	Collaboratori Amministrativi	6.853	223
Vigilanza e Ispezione	8.334	238	Assistenti Amministrativi	19.797	549
<b>Personale Infermieristico</b>	<b>157.814</b>	<b>2.952</b>	Coadiutori Amministrativi	17.843	411
Operatori 1^ categoria	137.287	2.503	Commessi	4.423	95
Operatori 2^ categoria	20.527	449	<b>Personale con qualifiche Atipiche</b>	<b>378</b>	<b>22</b>
<b>Ruolo Professionale</b>	<b>1.073</b>	<b>28</b>	<b>TOTALE</b>	<b>419.433</b>	<b>8.979</b>
Avvocati	42	-	<b>Restante Personale</b>	<b>2.290</b>	<b>-</b>
Ingegneri	621	16	Specializzandi	16	-
Architetti	50	1	Personale contrattista o equiparato	1.091	-
Geologi	8	-	Personale adetto ai L.S.U.	1.183	-
Assistenti Religiosi	352	11	<b>TOTALE PERSONALE</b>	<b>421.723</b>	<b>8.979</b>



**Unità Sanitarie Locali per classe di personale**  
**Anno 1999**

REGIONI	CLASSI DI PERSONALE							TOTALE PERSONALE
	< 500	500 <-> 1000	1001 <-> 1500	1501 <-> 2000	2001 <-> 3500	3501 <-> 5000	oltre 5000	
PIEMONTE	-	3	6	7	6	-	-	35.604
VALLE D'AOSTA	-	-	-	1	-	-	-	1.772
LOMBARDIA	-	4	4	1	4	1	-	22.508
PROV. AUTON. BOLZANO	-	-	2	1	1	-	-	6.772
PROV. AUTON. TRENTO	-	-	-	-	-	-	1	6.449
VENETO	-	1	2	8	8	2	-	44.979
FRIULI VENEZIA GIULIA	-	2	1	2	1	-	-	9.083
LIGURIA	-	-	1	-	3	1	-	13.604
EMILIA ROMAGNA	-	-	1	2	7	3	-	36.212
TOSCANA	-	-	-	2	7	2	1	34.825
UMBRIA	-	-	2	1	1	-	-	6.484
MARCHE	-	7	5	1	-	-	-	13.092
LAZIO	-	-	1	1	5	4	1	36.837
ABRUZZO	-	-	1	-	5	-	-	14.504
MOLISE	1	1	2	-	-	-	-	3.735
CAMPANIA	-	1	2	2	5	2	1	39.135
PUGLIA	-	-	4	-	8	-	-	26.887
BASILICATA	-	4	1	-	-	-	-	4.331
CALABRIA	-	-	4	7	-	-	-	16.943
SICILIA	-	-	2	1	3	2	1	26.790
SARDEGNA	-	2	2	1	1	1	1	18.887
<b>ITALIA</b>	<b>1</b>	<b>25</b>	<b>43</b>	<b>38</b>	<b>65</b>	<b>18</b>	<b>6</b>	<b>419.433</b>

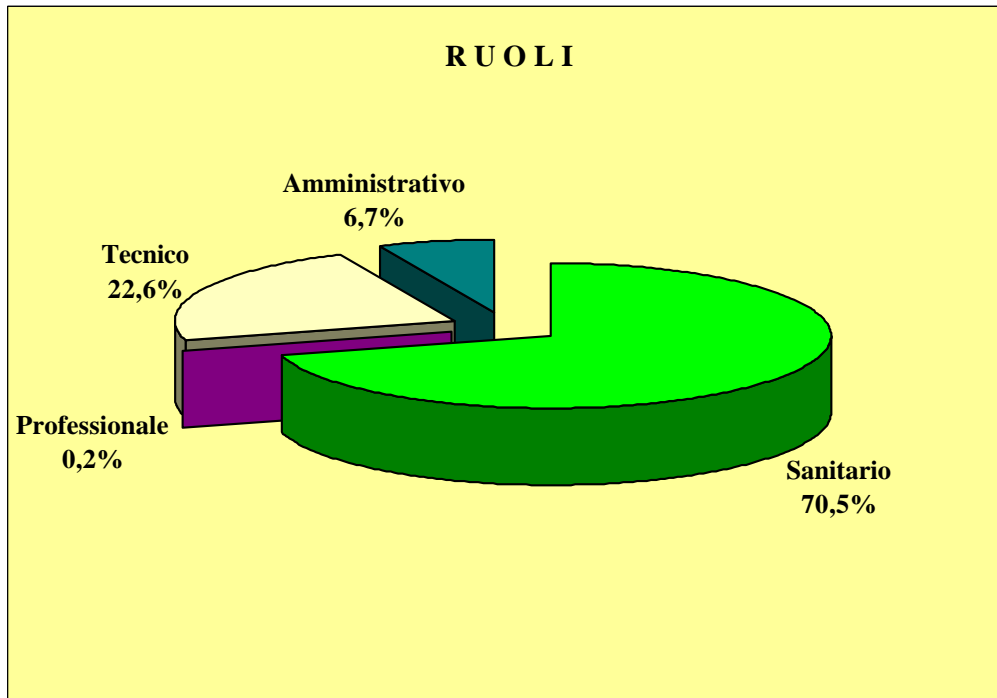
**PERSONALE DELLE  
STRUTTURE DI RICOVERO E CURA PUBBLICHE**

## INTRODUZIONE

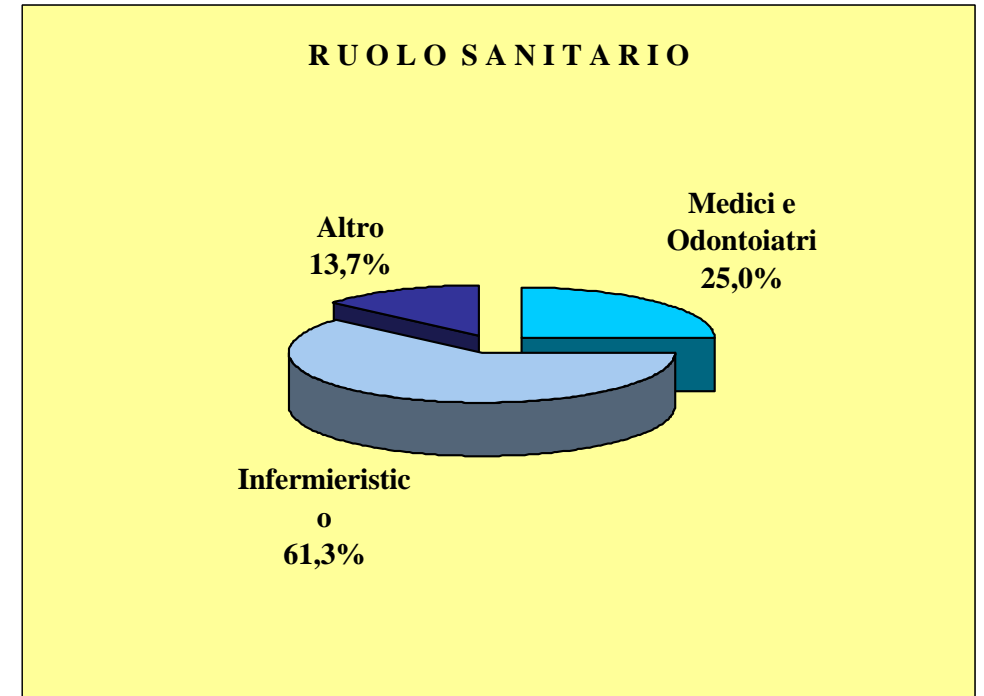
Nelle tavole che seguono è riportato il personale che opera negli Ospedali Pubblici, sia in quelli gestiti dalle A.S.L. sia nelle Aziende ospedaliere, che nelle strutture di ricovero equiparate a quelle pubbliche, purché con un rapporto di lavoro continuativo.

La prima tavola contiene il personale per ruolo di appartenenza e regione, la successiva ne illustra la composizione per profilo professionale.

**Personale delle Strutture di Ricovero e Cura Pubbliche  
Anno 1999**



Graf. 1 - Distribuzione Percentuale per Ruolo



Graf. 2 - Distribuzione Percentuale per Figure Professionali

**Personale delle Strutture di Ricovero e Cura Pubbliche**  
**Anno 1999**

REGIONI	RUOLI				TOTALE	DI CUI		ISTITUTI	
	Sanitario	Professionale	Tecnico	Amministrativo		Medici e Odontoiatri	Personale Infermieristico	Rilevati	Esistenti
PIEMONTE	30.344	75	9.831	3.632	43.928	7.465	18.075	58	58
VALLE D'AOSTA	853	2	400	85	1.340	205	493	1	1
LOMBARDIA	66.618	202	25.450	8.822	101.320	15.159	41.045	73	73
PROV. AUTON. BOLZANO	3.372	16	1.539	284	5.211	659	2.325	8	8
PROV. AUTON. TRENTO	3.798	3	1.627	494	5.926	762	2.426	14	14
VENETO	35.302	77	9.564	2.915	48.034	7.370	23.580	79	79
FRIULI VENEZIA GIULIA	10.281	27	3.494	780	14.582	2.080	6.572	20	20
LIGURIA	14.180	31	4.270	1.219	19.720	3.380	8.600	27	27
EMILIA ROMAGNA	28.746	46	7.296	2.209	38.299	6.839	17.332	44	44
TOSCANA	25.775	28	6.567	1.410	33.819	6.362	15.824	39	41
UMBRIA	5.961	13	1.434	451	7.921	1.644	3.544	10	11
MARCHE	11.156	30	2.885	614	14.687	2.438	7.212	38	38
LAZIO	37.188	89	11.446	4.026	53.063	10.367	22.002	83	83
ABRUZZO	8.375	18	2.794	438	11.625	2.004	5.392	23	23
MOLISE	2.231	5	619	58	2.913	591	1.287	7	7
CAMPANIA	30.698	86	9.637	2.975	43.590	9.175	18.480	65	65
PUGLIA	23.704	73	8.067	2.092	34.078	6.276	14.729	68	68
BASILICATA	3.160	4	1.102	225	4.497	727	2.021	13	13
CALABRIA	10.235	38	3.866	1.035	15.175	2.823	6.163	37	37
SICILIA	26.198	82	9.351	2.758	38.781	8.180	14.768	70	70
SARDEGNA	9.966	39	3.351	487	13.937	2.612	5.880	33	33
<b>ITALIA</b>	<b>388.141</b>	<b>984</b>	<b>124.590</b>	<b>37.009</b>	<b>552.446</b>	<b>97.118</b>	<b>237.750</b>	<b>810</b>	<b>813</b>

Non è compreso il Personale in Rapporto Libero Professionale o altro tipo di Rapporto. Il TOTALE comprende le Qualifiche Atipiche.

Per gli IRCCS sono state considerate anche le sedi distaccate.

**Personale delle Strutture di Ricovero e Cura Pubbliche**  
**Anno 1999**

<b>Ruolo Sanitario</b>		<b>388.141</b>	<b>Ruolo Tecnico</b>		<b>124.590</b>
<b>Medici e Odontoiatri</b>		<b>97.118</b>	<b>Analisti</b>		194
<b>Medici</b>		96.687	<b>Statistici</b>		63
<b>Odontoiatri</b>		431	<b>Sociologi</b>		51
<b>Altro Personale Laureato</b>		<b>8.366</b>	<b>Assistenti sociali</b>		1.268
<b>Farmacisti</b>		1.545	<b>Collaboratori tecnico-professionali</b>		-
<b>Biologi</b>		4.965	<b>Assistenti tecnici</b>		2.459
<b>Chimici</b>		501	<b>Programmatori</b>		-
<b>Fisici</b>		382	<b>Operatori tecnici</b>		35.781
<b>Psicologi</b>		973	<b>Operatori Tecnici di Assistenza</b>		24.177
<b>Didattico-Organizzativo</b>		<b>1.332</b>	<b>Ausiliari Specializzati</b>		60.597
<b>Tecnico-Sanitario</b>		<b>32.642</b>	<b>Ruolo Amministrativo</b>		<b>37.009</b>
<b>Riabilitazione</b>		<b>10.822</b>	<b>Direttori Amministrativi</b>		12.188
<b>Vigilanza e Ispezione</b>		<b>111</b>	<b>Collaboratori Amministrativi</b>		4.607
<b>Personale Infermieristico</b>		<b>237.750</b>	<b>Assistenti Amministrativi</b>		8.850
<b>Operatori 1^ categoria</b>		205.669	<b>Coadiutori Amministrativi</b>		9.472
<b>Operatori 2^ categoria</b>		32.081	<b>Commessi</b>		1.892
<b>Ruolo Professionale</b>		<b>984</b>	<b>Personale con qualifiche Atipiche</b>		<b>1.722</b>
<b>Avvocati</b>		33			
<b>Ingegneri</b>		256			
<b>Architetti</b>		31			
<b>Geologi</b>		-			
<b>Assistenti Religiosi</b>		664			
			<b>TOTALE</b>		<b>552.446</b>

Strutture elaborate: 810 / 813 - Non è compreso il Personale in Rapporto Libero Professionale o altro tipo di Rapporto.  
 Per gli IRCCS sono state considerate anche le sedi distaccate.

# **Personale delle Aziende Ospedaliere**

## INTRODUZIONE

Il personale riportato nelle tavole che seguono e' quello che opera presso le Aziende Ospedaliere.

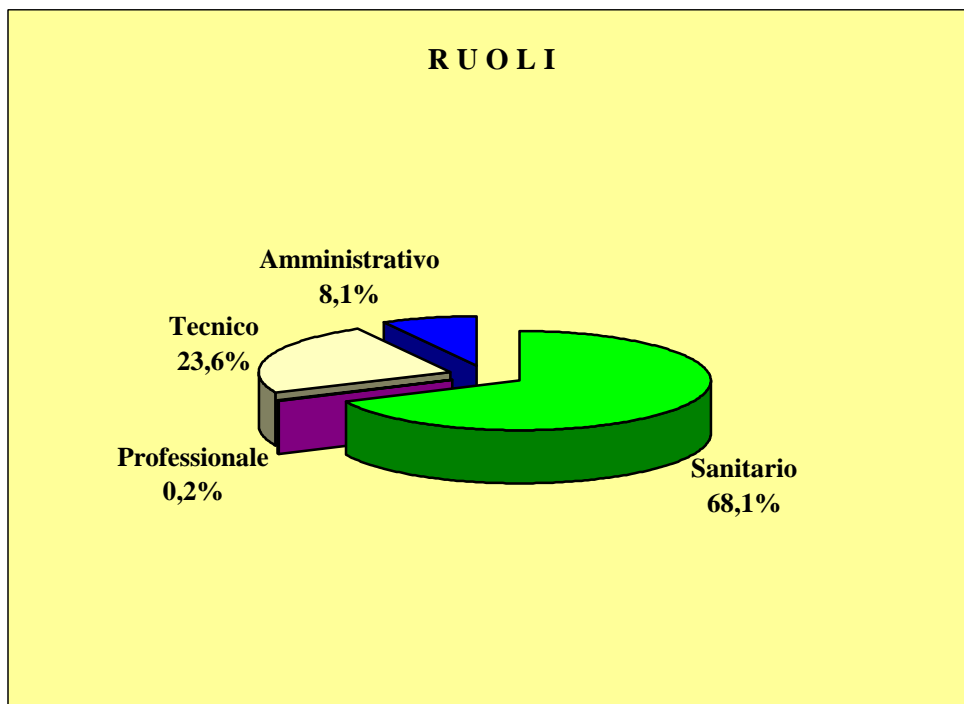
Si tratta degli ospedali che in base al decreto legislativo n. 502/92 e successive modificazioni sono stati costituiti in Azienda con personalita' giuridica pubblica e con autonomia organizzativa, amministrativa, patrimoniale, contabile, gestionale e tecnica.

Le prime due tavole sono riepilogative e contengono l'una le unita' di personale per ruolo, l'altra la distribuzione del personale per profilo professionale. La tavola successiva presenta la distribuzione delle Aziende ospedaliere per classi di personale.

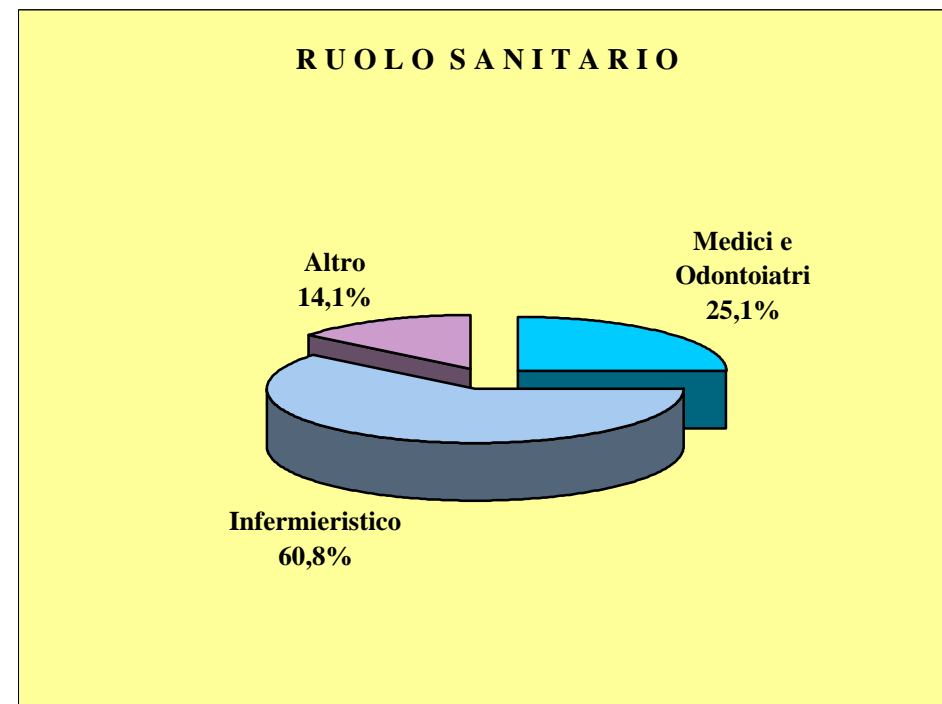
Nell'ultima tavola viene presentato l'indirizzario delle Aziende Ospedaliere con ulteriori dettagli sul personale dipendente.



**Personale delle Aziende Ospedaliere**  
**Anno 1999**



Graf. 1 - Distribuzione Percentuale per Ruolo



Graf. 2 - Distribuzione Percentuale per Figure Professionali

**Personale delle Aziende Ospedaliere  
 Anno 1999**

REGIONI	RUOLI								TOTALE		DI CUI				ISTITUTI	
	Sanitario		Professionale		Tecnico		Amministrativo				Medici e Odontoiatri		Personale Infermieristico		Rilevati	Esistenti
	S.s.n.	Universitari	S.s.n.	Universitari	S.s.n.	Universitari	S.s.n.	Universitari	S.s.n.	Universitari	S.s.n.	Universitari	S.s.n.	Universitari		
PIEMONTE	10.353	434	36	1	4.036	42	1.692	103	16.117	580	2.455	276	6.405	30	7	7
LOMBARDIA	48.125	1.984	117	2	18.828	526	6.140	186	73.253	2.698	10.061	652	30.783	1.069	27	27
VENETO	6.673	686	14	-	1.685	77	840	145	9.212	914	1.181	529	4.586	86	2	2
FRIULI VENEZIA GIULIA	5.113	-	19	-	1.727	-	472	-	7.331	-	961	-	3.355	-	3	3
LIGURIA	4.430	339	15	-	1.765	-	515	55	6.725	403	1.014	235	2.802	10	3	3
EMILIA ROMAGNA	9.907	953	26	4	3.192	34	1.108	131	14.233	1.122	2.002	692	6.265	50	5	5
TOSCANA	7.542	1.209	17	2	2.443	48	781	124	10.783	1.390	1.620	821	4.858	47	4	4
UMBRIA	2.806	196	4	-	622	48	323	48	3.759	350	707	167	1.720	-	2	2
MARCHE	2.482	470	5	-	698	79	184	24	3.370	574	606	161	1.495	248	4	4
LAZIO	6.780	-	6	-	2.659	-	780	-	10.225	-	1.842	-	4.236	-	3	3
CAMPANIA	9.339	1.112	24	-	3.128	277	857	78	13.357	1.467	2.778	316	5.634	682	8	8
PUGLIA	7.333	391	23	1	2.549	51	704	82	10.634	591	1.895	310	4.543	16	6	6
BASILICATA	1.142	-	1	-	271	-	114	-	1.534	-	277	-	715	-	2	2
CALABRIA	3.746	-	10	-	1.216	-	607	-	5.579	-	1.087	-	2.143	-	4	4
SICILIA	13.804	301	36	-	5.042	8	1.443	86	20.331	395	4.080	280	8.164	12	17	17
SARDEGNA	1.098	2	3	-	457	-	104	-	1.662	2	333	2	556	-	1	1
<b>ITALIA</b>	<b>140.673</b>	<b>8.077</b>	<b>356</b>	<b>10</b>	<b>50.318</b>	<b>1.190</b>	<b>16.664</b>	<b>1.062</b>	<b>208.105</b>	<b>10.486</b>	<b>32.899</b>	<b>4.441</b>	<b>88.260</b>	<b>2.250</b>	<b>98</b>	<b>98</b>

Il TOTALE comprende le Qualifiche Atipiche.

**Personale delle Aziende Ospedaliere**  
**Anno 1999**

	s.s.n.	universitari		s.s.n.	universitari
<b>Ruolo Sanitario</b>	<b>140.673</b>	<b>8.077</b>	<b>Ruolo Tecnico</b>	<b>50.318</b>	<b>1.190</b>
<b>Medici e Odontoiatri</b>	<b>32.899</b>	<b>4.441</b>	<b>Analisti</b>	81	12
<b>Medici</b>	32.865	4.415	<b>Statistici</b>	9	48
<b>Odontoiatri</b>	34	26	<b>Sociologi</b>	20	-
<b>Altro Personale Laureato</b>	<b>2.774</b>	<b>416</b>	<b>Assistenti sociali</b>	566	21
<b>Farmacisti</b>	503	25	<b>Collaboratori tecnico-professionali</b>	-	-
<b>Biologi</b>	1.576	326	<b>Assistenti tecnici</b>	962	93
<b>Chimici</b>	160	26	<b>Programmatori</b>	-	-
<b>Fisici</b>	182	15	<b>Operatori tecnici</b>	15.671	431
<b>Psicologi</b>	353	24	<b>Operatori Tecnici di Assistenza</b>	9.186	150
<b>Didattico-Organizzativo</b>	<b>442</b>	<b>49</b>	<b>Ausiliari Specializzati</b>	23.823	435
<b>Tecnico-Sanitario</b>	<b>12.166</b>	<b>782</b>	<b>Ruolo Amministrativo</b>	<b>16.664</b>	<b>1.062</b>
<b>Riabilitazione</b>	<b>4.072</b>	<b>137</b>	<b>Direttori Amministrativi</b>	901	37
<b>Vigilanza e Ispezione</b>	<b>60</b>	<b>2</b>	<b>Collaboratori Amministrativi</b>	2.238	314
<b>Personale Infermieristico</b>	<b>88.260</b>	<b>2.250</b>	<b>Assistenti Amministrativi</b>	5.404	387
<b>Operatori 1^ categoria</b>	77.952	1.971	<b>Coadiutori Amministrativi</b>	6.755	268
<b>Operatori 2^ categoria</b>	10.308	279	<b>Commessi</b>	1.366	56
<b>Ruolo Professionale</b>	<b>356</b>	<b>10</b>	<b>Personale con qualifiche Atipiche</b>	<b>94</b>	<b>147</b>
<b>Avvocati</b>	19	-	<b>TOTALE</b>	<b>208.105</b>	<b>10.486</b>
<b>Ingegneri</b>	130	8	<b>Restante Personale</b>	<b>502</b>	<b>-</b>
<b>Architetti</b>	23	-	<b>Specializzandi</b>	-	-
<b>Geologi</b>	-	-	<b>Personale contrattista o equiparato</b>	50	-
<b>Assistenti Religiosi</b>	184	2	<b>Personale adetto ai L.S.U.</b>	452	-
<b>TOTALE PERSONALE</b>				<b>208.607</b>	<b>10.486</b>

**Aziende Ospedaliere per classe di personale**  
**Anno 1999**

REGIONI	CLASSI DI PERSONALE						TOTALE PERSONALE
	< 1000	1000 <-> 1500	1501 <-> 2000	2001 <-> 3000	3001 <-> 4000	oltre 4000	
PIEMONTE	-	1	3	2	-	1	16.697
LOMBARDIA	1	4	4	6	9	3	75.951
VENETO	-	-	-	-	-	2	10.126
FRIULI VENEZIA GIULIA	-	-	1	2	-	-	7.331
LIGURIA	-	2	-	-	-	1	7.128
EMILIA ROMAGNA	-	-	-	3	1	1	15.355
TOSCANA	1	-	-	1	1	1	12.173
UMBRIA	-	1	-	1	-	-	4.109
MARCHE	2	1	1	-	-	-	3.944
LAZIO	-	-	1	1	-	1	10.225
CAMPANIA	1	3	2	1	1	-	14.824
PUGLIA	-	3	2	-	1	-	11.225
BASILICATA	1	1	-	-	-	-	1.534
CALABRIA	1	1	1	1	-	-	5.579
SICILIA	10	3	1	2	1	-	20.726
SARDEGNA	-	-	1	-	-	-	1.664
<b>ITALIA</b>	<b>17</b>	<b>20</b>	<b>17</b>	<b>20</b>	<b>14</b>	<b>10</b>	<b>218.591</b>

Azienda Ospedaliera: Ospedale a Gestione Diretta, costituito in azienda ai sensi dell'art. 4, comma 1 del D.Leg. 502/92  
 Il TOTALE PERSONALE comprende il Personale Universitario

## Aziende Ospedaliere

Anno 1999

Regione	Usl Istituto	Denominazione	Indirizzo	Città	Personale		
					s.s.n.	universitari	
PIEMONTE	101 010901	AZIENDA OSPED.S.GIOVANNI BATTISTA DI TOR	C.SO BRAMANTE 88	TORINO	TO	4.912	470
PIEMONTE	101 010902	C.T.O.-C.R.F.-MARIA ADELAIDE	VIA ZURETTI 29	TORINO	TO	1.697	10
PIEMONTE	101 010903	AZIENDA OSPEDALIERA O.I.R.M.S.-SANT'ANNA	CORSO SPEZIA 60	TORINO	TO	2.543	100
PIEMONTE	105 010904	AZ.SAN.OSPEDALIERA "S.LUIGI"	REGIONE GONZOLE 10	ORBASSANO	TO	1.272	-
PIEMONTE	113 010905	OSP. MAGGIORE DELLA CARITA'	C.SO MAZZINI 18	NOVARA	NO	1.994	-
PIEMONTE	115 010906	AZ. OSPEDAL. S. CROCE E CARLE	VIA MICHELE COPPINO 26	CUNEO	CN	1.662	-
PIEMONTE	120 010907	AZ. SS.ANTONIO E BIAGIO,ARRIGO	VIA VENEZIA 16	ALESSANDRIA	AL	2.037	-
LOMBARDIA	301 030962	A.O. OSPEDALI RIUNITI - BERGAMO	LARGO BAROZZI, 1	BERGAMO	BG	3.686	-
LOMBARDIA	301 030963	A.O. OSP.TREVIGLIO CARAVAGGIO-TREVIGLIO	PIAZZA OSPEDALE, 1	TREVIGLIO	BG	1.927	-
LOMBARDIA	301 030964	A.O. "BOLOGNINI" - SERIATE	VIA MARCONI, 8	SERIATE	BG	2.237	-
LOMBARDIA	302 030954	A.O. SPEDALI CIVILI - BRESCIA	PIAZZALE SPEDALI CIVILI, 1	BRESCIA	BS	5.779	118
LOMBARDIA	302 030955	A.O. "M.MELLINI" - CHIARI	VIA MAZZINI, 4	CHIARI	BS	1.469	-
LOMBARDIA	302 030956	A.O. DESENZANO DEL GARDA - DESENZANO G.	LOCALITA' MONTECROCE	DESENZANO DEL GARDA	BS	2.487	-
LOMBARDIA	303 030959	A.O. S.ANNA - COMO	VIA NAPOLEONA, 60	COMO	CO	3.465	-
LOMBARDIA	304 030957	A.O. ISTITUTI OSPEDALIERI - CREMONA	LARGO PRIORI, 1	CREMONA	CR	2.328	-
LOMBARDIA	304 030958	A.O. OSPEDALE MAGGIORE - CREMA	VIA GRAMSCI 13	CREMA	CR	1.181	-
LOMBARDIA	305 030960	A.O. OSPEDALE DI LECCO - LECCO	VIA GHISLANZONI, 22	LECCO	LC	2.523	-
LOMBARDIA	307 030965	A.O. "IST. OSP. C.POMA" - MANTOVA	VIA ALBERTONI, 1	MANTOVA	MN	3.583	-
LOMBARDIA	308 030966	A.O. "L. SACCO" - MILANO	VIA S. GIOVANNI BATTISTA GRASSI, 74	MILANO	MI	1.533	24
LOMBARDIA	308 030967	A.O. "OSP.NIGUARDA CA'GRANDA"-MILANO	PIAZZA OSP. MAGGIORE,3	MILANO	MI	4.406	-
LOMBARDIA	308 030968	A.O. "IST.CLIN.PERFEZIONAMENTO"-MILANO	VIA DAVERIO, 6	MILANO	MI	2.829	43
LOMBARDIA	308 030969	A.O. "FATEBENEFRAPELLI" - MILANO	CORSO DI PORTA NUOVA, 23	MILANO	MI	2.135	3
LOMBARDIA	308 030970	A.O. "S.PAOLO" - MILANO	VIA A. DI RUDINI, 8	MILANO	MI	1.358	57
LOMBARDIA	308 030971	A.O. "G. PINI" - MILANO	PIAZZA C. FERRARI, 1	MILANO	MI	972	3
LOMBARDIA	308 030972	A.O. "S.CARLO BORROMEIO" - MILANO	VIA PIO II, 3	MILANO	MI	1.898	-
LOMBARDIA	309 030973	A.O. OSPEDALE CIVILE - LEGNANO	CORSO SEMPIONE, 82	LEGNANO	MI	3.585	-
LOMBARDIA	309 030974	A.O. "G. SALVINI" - GARBAGNATE	VIALE FORLANINI, 121	GARBAGNATE MILANESE	MI	3.934	-
LOMBARDIA	310 030975	A.O. OSPEDALE DI CIRCOLO - MELEGNANO	P.ZZA MATTEOTTI	MELEGNANO	MI	2.368	2.368
LOMBARDIA	311 030976	A.O. OSPEDALE CIVILE - VIMERCATE	VIA C. BATTISTI,23	VIMERCATE	MI	3.875	5
LOMBARDIA	311 030977	A.O. "S.GERARDO DEI TINTORI" - MONZA	VIA SOLFERINO, 16	MONZA	MI	3.432	39
LOMBARDIA	313 030961	A.O. "E.MORELLI" - SONDALO	VIA ZUBIANI, 33	SONDALO	SO	1.388	-
LOMBARDIA	314 030951	A.O. FONDAZIONE MACCHI - VARESE	VIALE LUIGI BORRI, 57	VARESE	VA	3.955	38
LOMBARDIA	314 030952	A.O. S.ANTONIO ABATE - GALLARATE	VIA PASTORI, 4	GALLARATE	VA	1.794	-
LOMBARDIA	314 030953	A.O. OSPEDALE DI CIRCOLO - BUSTO ARSIZIO	PIAZZALE SOLARO, 3	BUSTO ARSIZIO	VA	3.126	-
VENETO	116 050901	AZIENDA OSPEDALIERA DI PADOVA	VIA GIUSTINIANI, 2	PADOVA	PD	4.385	667

**Aziende Ospedaliere**  
**Anno 1999**

Regione	Usl	Istituto	Denominazione	Indirizzo	Città	Personale		
						s.s.n.	universitari	
VENETO	120	050902	AZIENDA OSPEDALIERA DI VERONA	PIAZZALE STEFANI, 1	VERONA	VR	4.827	247
FRIULI VENEZIA GIULIA	101	060911	AZIENDA OSPEDALIERA OSPEDALI RIUNITI	VIA FARNETO N.3	TRIESTE	TS	2.914	-
FRIULI VENEZIA GIULIA	104	060910	AZIENDA OSPEDALIERA "S.M.MISERICORDIA"	P.LE S.MARIA DELLA MISERICORDIA 11	UDINE	UD	2.642	-
FRIULI VENEZIA GIULIA	106	060912	AZ. OSPEDALIERA S. MARIA DEGLI ANGELI	VIA MONTEREALE 24	PORDENONE	PN	1.775	-
LIGURIA	102	070910	AZIENDA OSPEDALIERA S. CORONA	VIA XXV APRILE 128	PIETRA LIGURE	SV	1.268	-
LIGURIA	103	070920	AZIENDA OSP. "VILLA SCASSI"	C.SO O. SCASSI, 1	GENOVA	GE	1.097	-
LIGURIA	103	070930	AZ.OSP.OSPEDALE S.MARTINO E CL.INIV.CONV	L.GO R.BENZI 10	GENOVA	GE	4.360	403
EMILIA ROMAGNA	102	080902	OSPEDALI RIUNITI - PR	VIA GRAMSCI 14	PARMA	PR	2.935	331
EMILIA ROMAGNA	103	080903	S. MARIA NUOVA - RE	VIALE RISORGIMENTO N 80	REGGIO NELL'EMILIA	RE	2.045	-
EMILIA ROMAGNA	104	080904	POLICLINICO - MO	VIA DEL POZZO, 71	MODENA	MO	2.231	214
EMILIA ROMAGNA	108	080908	S.ORSOLA-MALPIGHI - BO	VIA MASSARENTI 9	BOLOGNA	BO	4.728	416
EMILIA ROMAGNA	109	080909	ARCISPEDALE S.ANNA - FE	C.SO GIOVECCA 203	FERRARA	FE	2.294	161
TOSCANA	105	090901	AZIENDA OSPEDALIERA PISANA	VIA ZAMENHOF, 1	PISA	PI	3.233	437
TOSCANA	107	090902	SPEDALI RIUNITI	V.LE BRACCI - LOC.LE SCOTTE	SIENA	SI	2.208	496
TOSCANA	110	090903	AZIENDA OSPEDALIERA CAREGGI	VIALE PIERACCINI, 17	FIRENZE	FI	4.787	428
TOSCANA	110	090904	AZIENDA OSPEDALIERA MEYER	VIA LUCA GIORDANO 7 M	FIRENZE	FI	555	29
UMBRIA	102	100901	AZIENDA OSPEDALIERA DI PERUGIA	VIA BRUNAMONTI 51	PERUGIA	PG	2.382	333
UMBRIA	105	100902	AZIENDA OSPEDALIERA "S. MARIA" - TERNI	VIA TRISTANO DI JOANNUCCIO	TERNI	TR	1.377	17
MARCHE	101	110901	AZIENDA OSPEDALIERA SAN SALVATORE	PIAZZALE CINELLI 04	PESARO	PS	1.024	-
MARCHE	107	110902	OSPEDALE CARDIOLOGICO LANCISI - ANCONA	VIA BACCARANI 6	ANCONA	AN	384	-
MARCHE	107	110903	AZIENDA OSPEDALIERA G. SALESÌ	VIA CORRIDONI N.11	ANCONA	AN	444	444
MARCHE	107	110904	A.O. TORRETTE - UMBERTO I	P.ZZA LARGO CAPPELLI 1	ANCONA	AN	1.518	130
LAZIO	103	120902	AZ OSP S. GIOVANNI ADDOLORATA	V AMBA ARADAM 9	ROMA	RM	2.587	-
LAZIO	104	120901	AZ.OSP.SAN CAMILLO-FORLANINI	VIA PORTUENSE,332	ROMA	RM	5.845	-
LAZIO	105	120903	AZ. COMPL. OSP. S.FILIPPO NERI	VIA MARTINOTTI N. 20	ROMA	RM	1.793	-
CAMPANIA	102	150905	AZIENDA OSPEDALIERA S.G. MOSCATI	VIA OTRANTO	AVELLINO	AV	1.397	-
CAMPANIA	103	150906	AZIENDA OSPEDALE 'G.RUMMO'	VIA DELL'ANGELO,1	BENEVENTO	BN	1.155	-
CAMPANIA	104	150907	AZIENDA OSPEDALIERA DI CASERTA	VIA TESCIONE CASERTA	CEPPALONI	BN	1.238	-
CAMPANIA	106	150901	AZIENDA OSPEDALIERA "A. CARDARELLI"	VIA A.CARDARELLI 9	NAPOLI	NA	3.669	-
CAMPANIA	106	150902	A.O.SANTOBONO-PAUSILIPON	VIA CROCE ROSSA 8	NAPOLI	NA	1.467	1.467
CAMPANIA	106	150903	A. O. MONALDI	VIA LEONARDO BIANCHI	NAPOLI	NA	1.800	-
CAMPANIA	106	150912	AZ.OSP. COTUGNO	VIA G. QUAGLIARIELLO,54	NAPOLI	NA	711	-
CAMPANIA	112	150904	OORR S.GIOVANNI DI DIO E RUGGI D'ARAGONA	S.LEONARDO	SALERNO	SA	1.920	-
PUGLIA	104	160903	AZIENDA OSP."DI VENERE - GIOVANNI XXIII"	VIA OSPEDALE DI VENERE	BARI	BA	1.819	1
PUGLIA	104	160907	AZIENDA OSPEDALE POLICLINICO	P.ZZA G. CESARE	BARI	BA	3.336	582

MINISTERO DELLA SANITA'  
DIREZIONE GENERALE DEL SISTEMA INFORMATIVO E STATISTICO E DEGLI INVESTIMENTI STRUTTURALI E TECNOLOGICI  
UFFICIO DI STATISTICA

**Aziende Ospedaliere**  
**Anno 1999**

Regione	Usl Istituto	Denominazione	Indirizzo	Città	Personale		
					s.s.n.	universitari	
PUGLIA	106 160908	AZIENDA OSPEDALIERA "A. DI SUMMA"	PIAZZA ANTONINO DI SUMMA	BRINDISI	BR	1.055	-
PUGLIA	109 160910	AZIENDA OSPEDALIERA OO.RR	VIALE PINTO	FOGGIA	FG	1.775	8
PUGLIA	110 160904	AZIENDA OSPEDALIERA "VITO FAZZI "	PIAZZA FILIPPO MURATORE - LECCE	LECCE	LE	1.370	-
PUGLIA	112 160909	AZ.OSP.SS.ANNUNZIATA	VIA BRUNO N.1	TARANTO	TA	1.279	-
BASILICATA	101 170902	OSPEDALE ONCOLOGICO REGIONALE	STRADA PROVINCIALE N.8 DEL VULTURE	RIONERO IN VULTURE	PZ	92	-
BASILICATA	102 170901	AZIENDA OSPEDALIERA OSPEDALE S.CARLO	C/DA MACCHIA ROMANA POTENZA	POTENZA	PZ	1.442	-
CALABRIA	104 180912	AZIENDA OSPEDALIERA DI COSENZA	VIA CATTANEO ANGOLO VIA SAVOIA	COSENZA	CS	1.889	-
CALABRIA	107 180913	AZ. OSPEDALIERA PUGLIESE CIACCIO	VIALE PIO X	CATANZARO	CZ	2.013	-
CALABRIA	107 180914	AZIENDA OSPEDALIERA MATER DOMINI	VIA T. CAMPANELLA	CATANZARO	CZ	312	-
CALABRIA	111 180915	AZ.OSP.BIANCHI MELACRINO MORELLI	VIA SAN.CRISTOFARO.PAL.GANGERI	REGGIO DI CALABRIA	RC	1.365	-
SICILIA	101 190908	AZ. OSPEDALIERA S.GIOVANNI DI DIO	VIA GIOVANNI XXIII	AGRIGENTO	AG	586	-
SICILIA	101 190917	A.O."OSPEDALI CIVILI RIUNITI"SCIACCA	VIA FIGULI SCIACCA	SCIACCA	AG	412	-
SICILIA	102 190904	A.O. S. ELIA	VIA L. RUSSO, 6	CALTANISSETTA	CL	997	-
SICILIA	102 190911	AZIENDA OSPEDALIERA VITTORIO EMANUELE 3	VIA PALAZZI 171	GELA	CL	452	-
SICILIA	103 190902	AZIENDA OSPEDALIERA GARIBALDI	VIA P.GAIFAMI, 18	CATANIA	CT	2.164	91
SICILIA	103 190903	AZ.OSP. V.EMANUELE FERRAROTTO S.BAMBINO	VIA G. CLEMENTI N. 36	CATANIA	CT	2.304	239
SICILIA	103 190905	AZIENDA OSPEDALIERA CANNIZZARO -CT -	VIA MESSINA 829 CATANIA	CATANIA	CT	876	53
SICILIA	103 190909	AZ. OSP. "GRAVINA" CALTAGIRONE	VIA PORTOSALVO N°7	CALTAGIRONE	CT	1.048	-
SICILIA	104 190910	AZIENDA OSPEDALIERA UMBERTO I ENNA	VIA TRIESTE S.N.C.	ENNA	EN	670	-
SICILIA	105 190906	AZIENDA OSPEDALIERA PAPARDO	C/DA PAPARDO FARO SUPERIORE MESSINA	MESSINA	ME	1.160	-
SICILIA	105 190912	AZIENDA OSPEDALIERA PIEMONTE	VIALE EUROPA	MESSINA	ME	890	-
SICILIA	106 190901	A.R.N.A.S CIVICO-DI CRISTINA-M. ASCOLI	VIA CARMELO LAZZARO	PALERMO	PA	3.455	-
SICILIA	106 190907	AZIENDA OSPEDALIERA VILLA SOFIA CTO	PIAZZETTA SALERNO N. 1	PALERMO	PA	1.574	-
SICILIA	106 190913	A.O. "V. CERVELLO"	VIA TRABUCCO, 180	PALERMO	PA	923	9
SICILIA	107 190914	AZIENDA OSPEDALIERA "CIVILE M.P.AREZZO"	VIA G.D.VITTORIO	RAGUSA	RG	927	-
SICILIA	108 190915	AZIENDA OSPEDALIERA UMBERTO I	VIA TESTAFERRATA 1	SIRACUSA	SR	1.058	-
SICILIA	109 190916	A.O. S.ANTONIO ABATE	VIA COSENZA - RAGANZILI	ERICE	TP	835	3
SARDEGNA	108 200904	AZIENDA OSPEDALIERA G.BROTZU	VIA G.PERETTI N.1	CAGLIARI	CA	1.662	2
<b>TOTALE</b>						208.105	10.486

**PERSONALE DEGLI ISTITUTI DI RICOVERO E CURA  
GESTITI DIRETTAMENTE DALLE A.S.L.  
E  
ISTITUTI PSICHIATRICI RESIDUALI**



## INTRODUZIONE

Il personale riportato nelle tavole è quello che risulta dalla rilevazione effettuata annualmente presso gli Istituti di cura gestiti direttamente dalle A.S.L.: gli ospedali generali e gli ospedali psichiatrici residuali.

Il personale S.S.N. è una quota parte di quello rilevato presso le A.S.L., mentre il personale universitario è quello dipendente dall'Università e che opera nell'Istituto di cura in base alla convenzione di cui all'art. 3 della Legge n. 833 del 1978.

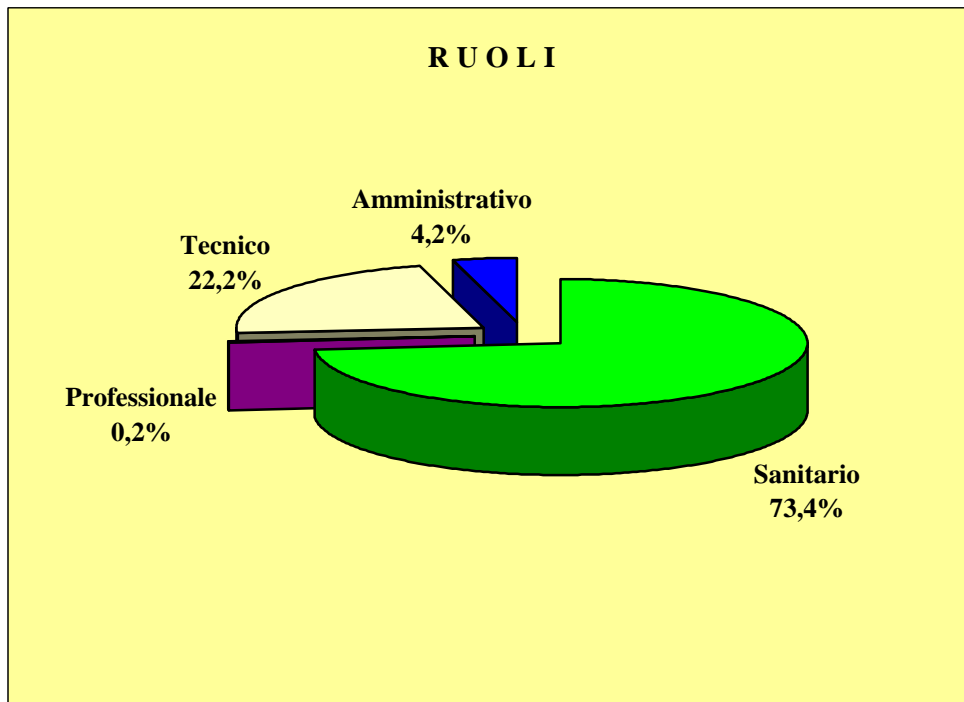
La prima tavola riporta il personale per ruolo e regione, con l'indicazione del numero di Istituti coinvolti nella rilevazione, mentre la seconda tavola riporta il dettaglio dei profili professionali a prescindere dalla posizione funzionale.

Per operatori professionali dirigenti "**con funzioni didattiche**" si intendono i direttori di scuola per personale paramedico, mentre per operatori "**con funzioni organizzative**" si intendono i capi dei servizi sanitari.

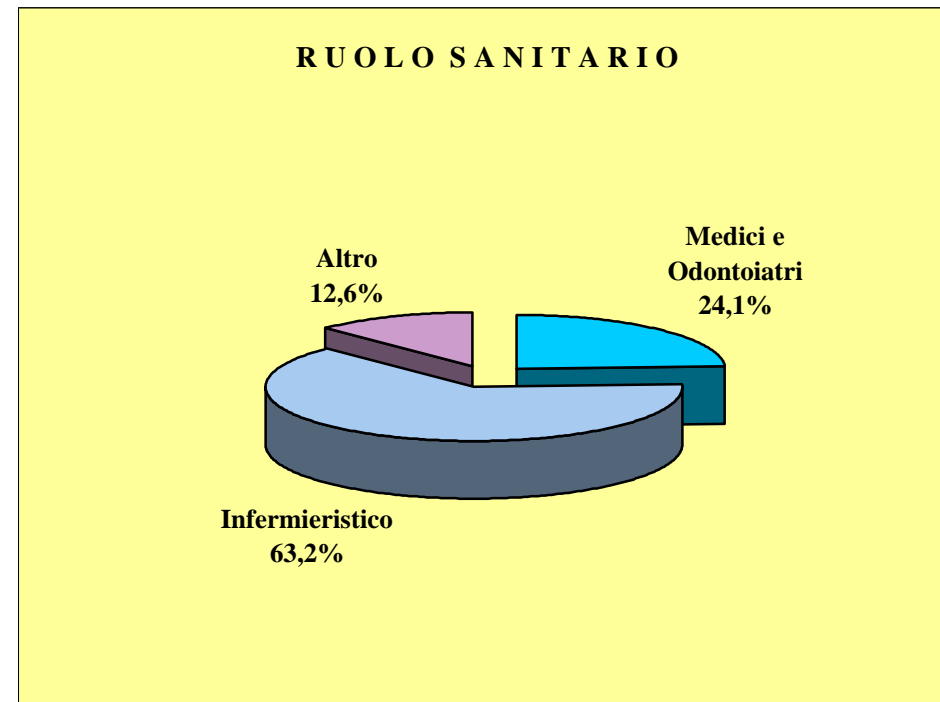
Nella voce operatori professionali di 2° categoria sono compresi gli infermieri generici, gli infermieri psichiatrici con meno di due anni di corso e le puericultrici.

L'ultima tavola fornisce la distribuzione degli Istituti di ricovero e cura delle A.S.L. per classe di personale: il personale considerato comprende sia quello del S.S.N. che quello "Universitario".

**Personale degli Istituti di Ricovero e Cura gestiti direttamente dalle U.S.L. e degli Istituti Psichiatrici Residuali  
Anno 1999**



Graf. 1 - Distribuzione Percentuale per Ruolo



Graf. 2 - Distribuzione Percentuale per Figure Professionali

**Personale degli Istituti di Ricovero e Cura gestiti direttamente dalle A.S.L. e degli Istituti Psichiatrici Residuali  
 Anno 1999**

REGIONI	RUOLI				TOTALE	DI CUI		ISTITUTI	
	Sanitario	Professionale	Tecnico	Amministrativo		Medici e Odontoiatri	Personale Infermieristico	Rilevati	Esistenti
	S.s.n.	S.s.n.	S.s.n.	S.s.n.	S.s.n.	S.s.n.	S.s.n.		
PIEMONTE	17.109	24	4.452	1.370	22.955	4.133	10.251	39	39
VALLE D'AOSTA	853	2	400	85	1.340	205	493	1	1
LOMBARDIA	5.183	17	2.023	477	7.700	1.126	3.270	20	20
PROV. AUTON. BOLZANO	3.360	16	1.539	281	5.196	655	2.317	7	7
PROV. AUTON. TRENTO	3.594	3	1.522	453	5.572	707	2.301	12	12
VENETO	25.731	54	6.819	1.616	34.220	5.204	17.509	65	65
FRIULI VENEZIA GIULIA	3.768	4	1.304	153	5.229	784	2.425	13	13
LIGURIA	6.476	12	1.520	267	8.275	1.442	4.150	19	19
EMILIA ROMAGNA	17.138	10	3.812	786	21.746	3.958	10.615	37	37
TOSCANA	16.547	3	3.942	459	20.951	3.807	10.670	32	34
UMBRIA	2.959	9	764	80	3.812	770	1.824	8	9
MARCHE	6.867	25	1.949	382	9.223	1.575	4.288	31	31
LAZIO	16.231	34	4.980	848	22.093	4.331	10.001	59	59
ABRUZZO	8.375	18	2.794	438	11.625	2.004	5.392	23	23
MOLISE	2.110	1	590	42	2.743	561	1.222	6	6
CAMPANIA	15.147	46	4.805	851	20.849	4.540	9.284	50	50
PUGLIA	11.965	35	4.292	961	17.253	3.021	7.720	56	56
BASILICATA	2.018	3	831	111	2.963	450	1.306	11	11
CALABRIA	6.432	28	2.597	419	9.476	1.720	3.987	32	32
SICILIA	8.334	37	3.342	528	12.241	2.391	5.058	48	48
SARDEGNA	8.312	29	2.751	298	11.390	2.135	5.104	29	29
<b>ITALIA</b>	<b>188.509</b>	<b>410</b>	<b>57.028</b>	<b>10.905</b>	<b>256.852</b>	<b>45.519</b>	<b>119.187</b>	<b>598</b>	<b>601</b>

Il TOTALE comprende le Qualifiche Atipiche.

**Personale degli Istituti di Ricovero e Cura gestiti direttamente dalle A.S.L. e degli Istituti Psichiatrici Residuali  
 Anno 1999**

		s.s.n.			s.s.n.
<b>Ruolo Sanitario</b>		<b>188.509</b>	<b>Ruolo Tecnico</b>		<b>57.028</b>
<b>Medici e Odontoiatri</b>		<b>45.519</b>	<b>Analisti</b>		22
<b>Medici</b>		45.261	<b>Statistici</b>		4
<b>Odontoiatri</b>		258	<b>Sociologi</b>		25
<b>Altro Personale Laureato</b>		<b>3.270</b>	<b>Assistenti sociali</b>		570
<b>Farmacisti</b>		855	<b>Collaboratori tecnico-professionali</b>		-
<b>Biologi</b>		1.785	<b>Assistenti tecnici</b>		622
<b>Chimici</b>		200	<b>Programmatori</b>		-
<b>Fisici</b>		69	<b>Operatori tecnici</b>		15.507
<b>Psicologi</b>		361	<b>Operatori Tecnici di Assistenza</b>		12.024
			<b>Ausiliari Specializzati</b>		28.254
<b>Didattico-Organizzativo</b>		<b>511</b>	<b>Ruolo Amministrativo</b>		<b>10.905</b>
<b>Tecnico-Sanitario</b>		<b>15.062</b>	<b>Direttori Amministrativi</b>		10.501
<b>Riabilitazione</b>		<b>4.959</b>	<b>Collaboratori Amministrativi</b>		24
<b>Vigilanza e Ispezione</b>		<b>1</b>	<b>Assistenti Amministrativi</b>		166
<b>Personale Infermieristico</b>		<b>119.187</b>	<b>Coadiutori Amministrativi</b>		182
<b>Operatori 1^ categoria</b>		102.533	<b>Commessi</b>		32
<b>Operatori 2^ categoria</b>		16.654	<b>Personale con qualifiche Atipiche</b>		-
<b>Ruolo Professionale</b>		<b>410</b>	<b>TOTALE</b>		<b>256.852</b>
<b>Avvocati</b>		-	<b>Restante Personale</b>		-
<b>Ingegneri</b>		26	<b>Specializzandi</b>		-
<b>Architetti</b>		-	<b>Personale contrattista o equiparato</b>		-
<b>Geologi</b>		-	<b>Personale adetto ai L.S.U.</b>		-
<b>Assistenti Religiosi</b>		384			
			<b>TOTALE PERSONALE</b>		<b>256.852</b>

**Istituti di Ricovero e Cura gestiti direttamente dalle U.S.L. e Istituti Psichiatrici Residuali per classe di personale**  
**Anno 1999**

REGIONI	CLASSI DI PERSONALE						TOTALE PERSONALE
	< 1000	1000 <=> 1500	1501 <=> 2000	2001 <=> 3000	3001 <=> 4000	oltre 4000	
PIEMONTE	4	14	14	6	1	-	22.955
VALLE D'AOSTA	-	-	-	1	-	-	1.340
LOMBARDIA	2	12	5	1	-	-	7.700
PROV. AUTON. BOLZANO	-	3	2	1	1	-	5.196
PROV. AUTON. TRENTO	1	9	-	1	-	1	5.572
VENETO	3	37	17	4	2	2	34.220
FRIULI VENEZIA GIULIA	1	8	4	-	-	-	5.229
LIGURIA	1	14	2	2	-	-	8.275
EMILIA ROMAGNA	7	18	3	7	-	2	21.746
TOSCANA	2	15	6	7	2	-	20.951
UMBRIA	1	4	2	1	-	-	3.812
MARCHE	7	17	7	-	-	-	9.223
LAZIO	4	41	13	1	-	-	22.093
ABRUZZO	1	14	4	4	-	-	11.625
MOLISE	-	3	3	-	-	-	2.743
CAMPANIA	2	35	12	1	-	-	20.849
PUGLIA	1	49	6	-	-	-	17.253
BASILICATA	-	10	1	-	-	-	2.963
CALABRIA	1	27	4	-	-	-	9.476
SICILIA	1	44	3	-	-	-	12.241
SARDEGNA	2	20	4	3	-	-	11.390
<b>ITALIA</b>	<b>39</b>	<b>374</b>	<b>108</b>	<b>37</b>	<b>6</b>	<b>5</b>	<b>256.852</b>

Il TOTALE PERSONALE comprende il Personale Universitario

# **PERSONALE DELLE STRUTTURE DI RICOVERO EQUIPARATE ALLE PUBBLICHE:**

- **POLICLINICI UNIVERSITARI**
- **ISTITUTI DI RICOVERO E CURA A CARATTERE SCIENTIFICO**  
**(ai sensi dell'art.1, ultimo comma, della L. 132/68)**
- **OSPEDALI CLASSIFICATI O ASSIMILATI**  
**(art. 43, 2 comma, legge 833/78 e DPCM 20.10.1988)**
- **ISTITUTI PRIVATI QUALIFICATI PRESIDIO A.S.L.**
- **ENTI DI RICERCA (art. 40, legge 833/78)**

## INTRODUZIONE

Le strutture di ricovero equiparate alle pubbliche comprendono i Policlinici Universitari, gli Istituti di ricovero e cura a carattere scientifico, gli Ospedali classificati o assimilati, gli Istituti privati qualificati presidio A.S.L. e gli Enti di Ricerca.

In tali Istituti il personale in servizio presenta caratteristiche diverse, o meglio si distingue in personale dipendente, cioè unità con rapporto d'impiego con l'Istituto, e personale con altro tipo di rapporto cioè unità in servizio presso la struttura e dipendenti da altre istituzioni oppure a rapporto di collaborazione professionale coordinativa e continuativa.

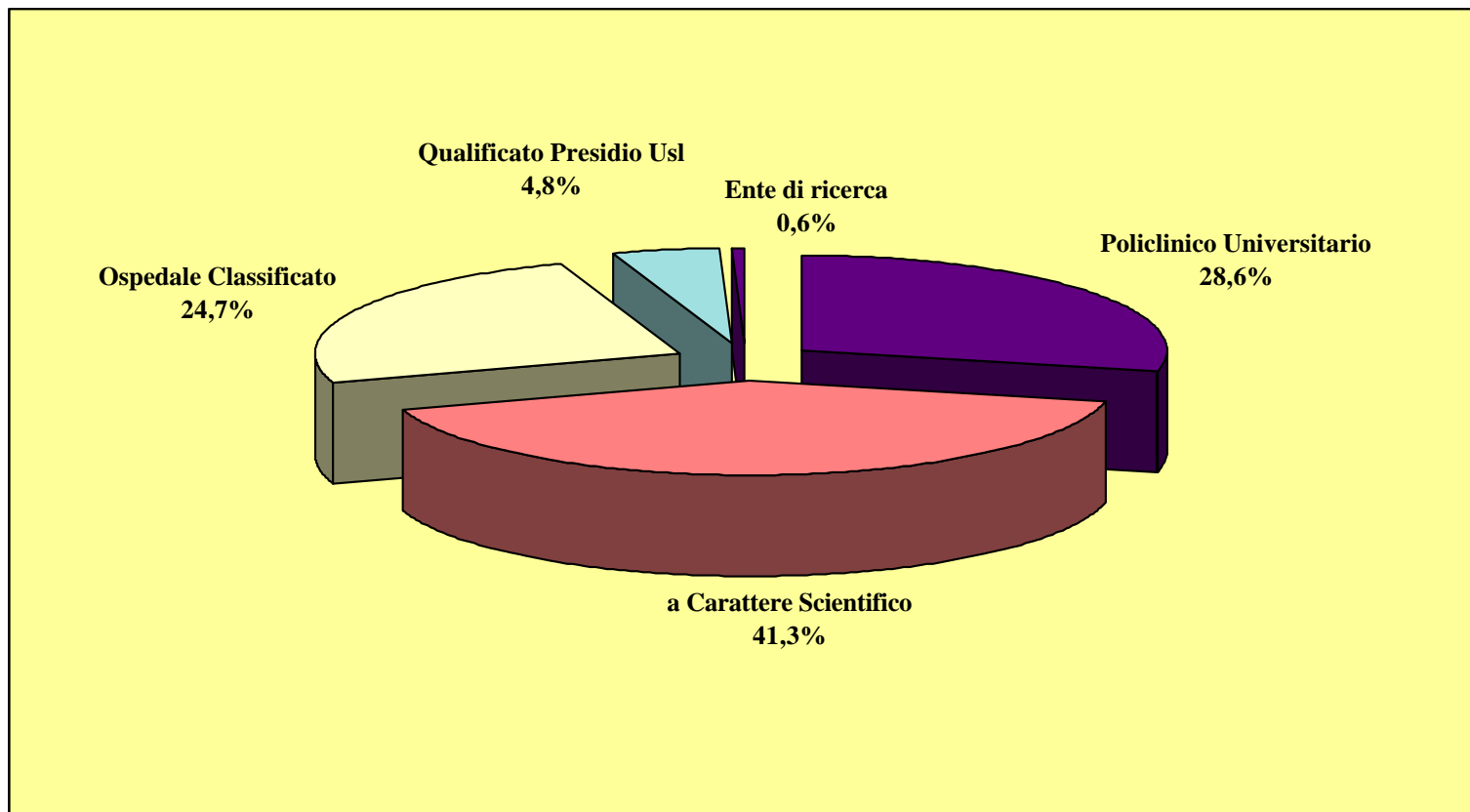
La prima tavola riporta il personale per ruolo e regione con l'indicazione del numero di Istituti coinvolti nella rilevazione, mentre la seconda tavola riporta il dettaglio dei profili professionali a prescindere dalla posizione funzionale.

Per operatori professionali dirigenti "**con funzioni didattiche**" s'intendono i direttori di scuola per personale paramedico, mentre per operatori "**con funzioni organizzative**" s'intendono i capi dei servizi sanitari.

Nella voce operatori professionali di 2° categoria sono compresi gli infermieri generici, gli infermieri psichiatrici con meno di due anni di corso e le puericultrici.

Nell'ultima tavola viene presentata la distribuzione degli Istituti per classi di personale.

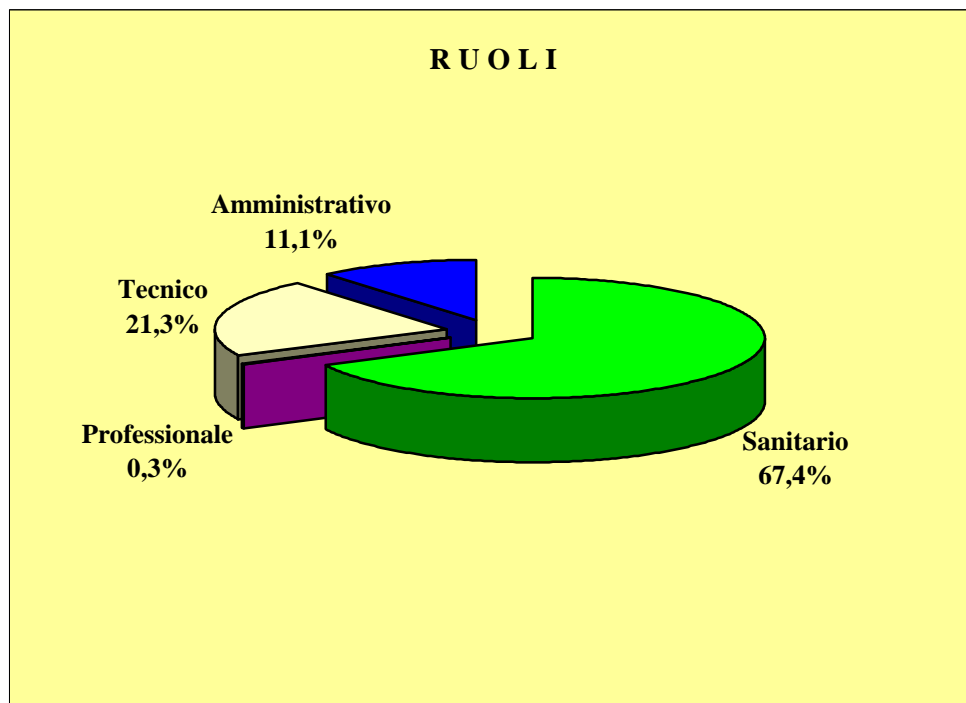
**Personale delle Strutture di Ricovero Equiparate Pubbliche**  
**Anno 1999**



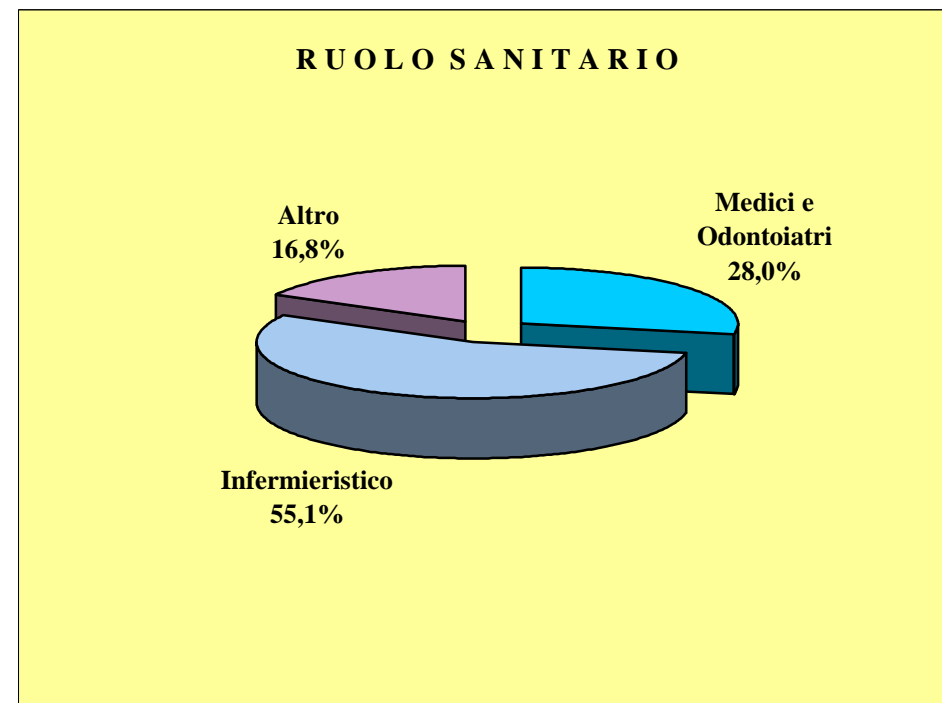
*Graf. 1 - Distribuzione Percentuale per Tipologia di Istituto*



**Personale delle Strutture di Ricovero Equiparate Pubbliche  
Anno 1999**



Graf. 1 - Distribuzione Percentuale per Ruolo



Graf. 2 - Distribuzione Percentuale per Figure Professionali

**Personale delle Strutture di Ricovero Equiparate Pubbliche**  
**Anno 1999**

REGIONI	RUOLI								TOTALE		DI CUI				ISTITUTI	
	Sanitario		Professionale		Tecnico		Amministrativo				Medici e Odontoiatri		Personale Infermieristico		Rilevati	Esistenti
	dipendente	altro rapporto	dipendente	altro rapporto	dipendente	altro rapporto	dipendente	altro rapporto	dipendente	altro rapporto	dipendente	altro rapporto	dipendente	altro rapporto		
PIEMONTE	2.413	35	14	-	1.300	1	464	3	4.230	46	587	14	1.388	1	12	12
LOMBARDIA	10.422	904	40	26	4.033	40	1.989	30	16.627	1.042	2.572	748	5.853	70	26	26
PROV. AUTON. BOLZANO	8	4	-	-	-	-	3	-	11	4	-	4	8	-	1	1
PROV. AUTON. TRENTO	184	20	-	-	104	1	40	1	328	26	35	20	125	-	2	2
VENETO	2.019	193	6	3	941	42	311	3	3.438	250	275	181	1.398	1	12	12
FRIULI VENEZIA GIULIA	1.388	12	2	2	462	1	154	1	2.006	16	325	10	790	2	4	4
LIGURIA	2.935	-	4	-	985	-	382	-	4.315	2	689	-	1.638	-	5	5
EMILIA ROMAGNA	724	24	4	2	258	-	170	14	1.158	40	167	20	402	-	2	2
TOSCANA	197	280	4	2	104	30	38	8	355	340	64	50	51	198	3	3
MARCHE	1.334	3	-	-	159	-	24	-	1.517	3	93	3	1.181	-	3	3
LAZIO	13.865	312	34	15	3.768	39	2.369	29	20.321	424	4.019	175	7.705	60	21	21
MOLISE	115	6	2	2	29	-	16	-	162	8	28	2	62	3	1	1
CAMPANIA	5.069	31	13	3	1.395	32	1.189	-	7.851	66	1.519	22	2.871	9	7	7
PUGLIA	3.999	16	12	2	1.175	-	345	-	5.580	20	1.035	15	2.449	1	6	6
CALABRIA	57	-	-	-	53	-	9	-	120	-	16	-	33	-	1	1
SICILIA	3.739	20	8	1	957	2	695	6	5.782	32	1.418	11	1.533	1	5	5
SARDEGNA	472	82	1	6	127	16	78	7	765	118	109	33	194	26	3	3
<b>ITALIA</b>	<b>48.940</b>	<b>1.942</b>	<b>144</b>	<b>64</b>	<b>15.850</b>	<b>204</b>	<b>8.276</b>	<b>102</b>	<b>74.566</b>	<b>2.437</b>	<b>12.951</b>	<b>1.308</b>	<b>27.681</b>	<b>372</b>	<b>114</b>	<b>114</b>

Il TOTALE comprende le Qualifiche Atipiche.

Per gli IRCCS sono state considerate anche le sedi distaccate.

## Personale delle Strutture di Ricovero Equiparate Pubbliche

Anno 1999

	dipendente	altro rapporto		dipendente	altro rapporto
<b>Ruolo Sanitario</b>	<b>48.940</b>	<b>1.942</b>	<b>Ruolo Tecnico</b>	<b>15.850</b>	<b>204</b>
Medici e Odontoiatri	12.951	1.308	Analisti	77	2
Medici	12.854	1.292	Statistici	1	1
Odontoiatri	97	16	Sociologi	6	-
Altro Personale Laureato	1.775	131	Assistenti sociali	108	3
Farmacisti	150	12	Collaboratori tecnico-professionali	-	-
Biologi	1.228	50	Assistenti tecnici	762	20
Chimici	109	6	Programmatori	-	-
Fisici	107	9	Operatori tecnici	4.163	9
Psicologi	181	54	Operatori Tecnici di Assistenza	2.791	26
Didattico-Organizzativo	310	20	Ausiliari Specializzati	7.942	143
Tecnico-Sanitario	4.571	61	<b>Ruolo Amministrativo</b>	<b>8.276</b>	<b>102</b>
Riabilitazione	1.621	33	Direttori Amministrativi	718	31
Vigilanza e Ispezione	31	17	Collaboratori Amministrativi	2.009	22
Personale Infermieristico	27.681	372	Assistenti Amministrativi	2.878	15
Operatori 1^ categoria	22.916	297	Coadiutori Amministrativi	2.248	19
Operatori 2^ categoria	4.765	75	Commessi	423	15
<b>Ruolo Professionale</b>	<b>144</b>	<b>64</b>	<b>Personale con qualifiche Atipiche</b>	<b>1.356</b>	<b>125</b>
Avvocati	8	6			
Ingegneri	62	30			
Architetti	5	3			
Geologi	-	-			
Assistenti Religiosi	69	25			
			<b>TOTALE PERSONALE</b>	<b>74.566</b>	<b>2.437</b>

Istituti elaborati: 114 / 114. Per gli IRCCS sono state considerate anche le sedi distaccate.

MINISTERO DELLA SANITA'  
DIREZIONE GENERALE DEL SISTEMA INFORMATIVO E STATISTICO E DEGLI INVESTIMENTI STRUTTURALI E TECNOLOGICI  
UFFICIO DI STATISTICA

**Strutture di Ricovero Equiparate Pubbliche per classe di personale**  
**Anno 1999**

REGIONI	CLASSI DI PERSONALE						TOTALE PERSONALE
	< 100	100 <-> 500	501 <-> 1000	1001 <->2000	2001 <->5000	oltre 5000	
PIEMONTE	1	10	-	1	-	-	4.276
LOMBARDIA	4	14	4	1	3	-	17.669
PROV. AUTON. BOLZANO	1	-	-	-	-	-	15
PROV. AUTON. TRENTO	-	2	-	-	-	-	354
VENETO	-	11	1	-	-	-	3.688
FRIULI VENEZIA GIULIA	-	1	3	-	-	-	2.022
LIGURIA	1	1	1	2	-	-	4.317
EMILIA ROMAGNA	-	1	-	1	-	-	1.198
TOSCANA	-	3	-	-	-	-	695
MARCHE	2	-	-	1	-	-	1.520
LAZIO	1	8	9	1	1	1	20.745
MOLISE	-	1	-	-	-	-	170
CAMPANIA	-	3	2	-	2	-	7.917
PUGLIA	-	3	1	1	1	-	5.600
CALABRIA	-	1	-	-	-	-	120
SICILIA	-	-	3	-	2	-	5.814
SARDEGNA	1	1	1	-	-	-	883
<b>ITALIA</b>	<b>11</b>	<b>60</b>	<b>25</b>	<b>8</b>	<b>9</b>	<b>1</b>	<b>77.003</b>

Il TOTALE PERSONALE comprende il Personale con altro tipo di rapporto.

Per gli IRCCS sono state considerate anche le sedi distaccate.

# **Personale dei Policlinici Universitari**

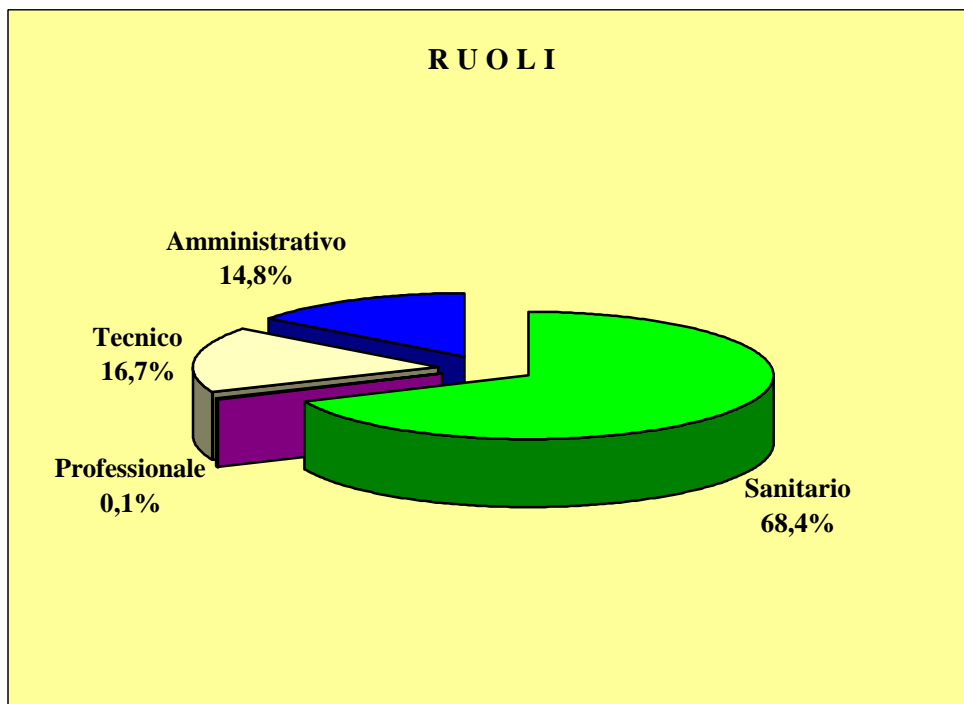
## INTRODUZIONE

La tavola che segue contiene le unità di personale che operano nei Policlinici Universitari.

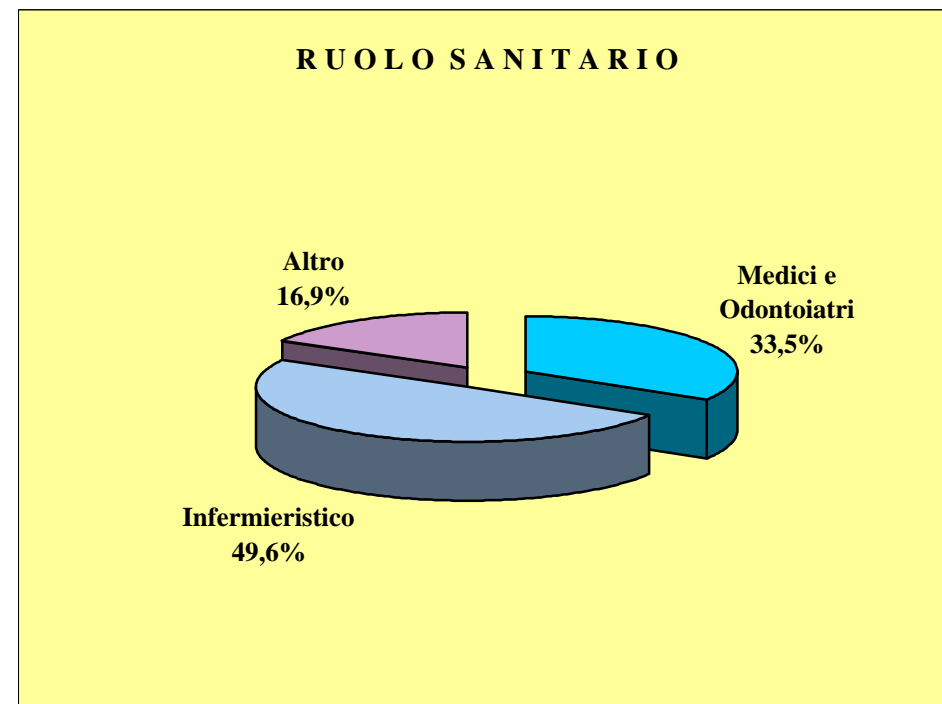
La tavola è riepilogativa e contiene le unità di personale distinti per ruolo

Viene quindi presentato un indirizzario completo dei Policlinici Universitari, con ulteriori dettagli sul personale dipendente.

**Personale dei Policlinici Universitari**  
**Anno 1999**



Graf. 1 - Distribuzione Percentuale per Ruolo



Graf. 2 - Distribuzione Percentuale per Figure Professionali

## Personale dei Policlinici Universitari

Anno 1999

	dipendente	altro rapporto		dipendente	altro rapporto
<b>Ruolo Sanitario</b>	<b>14.431</b>	<b>114</b>	<b>Ruolo Tecnico</b>	<b>3.524</b>	<b>18</b>
Medici e Odontoiatri	4.827	48	Analisti	42	-
Medici	4.754	48	Statistici	-	-
Odontoiatri	73	-	Sociologi	3	-
Altro Personale Laureato	594	16	Assistenti sociali	18	-
Farmacisti	32	1	Collaboratori tecnico-professionali	-	-
Biologi	467	14	Assistenti tecnici	378	4
Chimici	45	-	Programmatori	-	-
Fisici	16	1	Operatori tecnici	1.153	-
Psicologi	34	-	Operatori Tecnici di Assistenza	557	-
Didattico-Organizzativo	108	-	Ausiliari Specializzati	1.373	14
Tecnico-Sanitario	1.604	14	<b>Ruolo Amministrativo</b>	<b>3.128</b>	<b>12</b>
Riabilitazione	120	-	Direttori Amministrativi	427	4
Vigilanza e Ispezione	-	-	Collaboratori Amministrativi	1.198	2
Personale Infermieristico	7.178	36	Assistenti Amministrativi	981	-
Operatori 1^ categoria	6.089	17	Coadiutori Amministrativi	388	6
Operatori 2^ categoria	1.089	19	Commessi	134	-
<b>Ruolo Professionale</b>	<b>26</b>	<b>4</b>	<b>Personale con qualifiche Atipiche</b>	<b>765</b>	<b>10</b>
Avvocati	2	-			
Ingegneri	16	3			
Architetti	-	-			
Geologi	-	-			
Assistenti Religiosi	8	1			
			<b>TOTALE PERSONALE</b>	<b>21.874</b>	<b>158</b>



**Policlinici Universitari**

Anno 1999

Regione	Usl	Istituto	Denominazione	Indirizzo	Città	Personale	
						Dipendente	Altro Rapporto
FRIULI VENEZIA GIULIA	104	060903	POLICLINICO UNIVERSITARIO	VIA COLUGNA 50 C.P. 400018 SUCC. 4	UDINE UD	656	-
LAZIO	101	120906	AZIENDA POLICLINICO UMBERTO I	VIALE DEL POLICLINICO 155	ROMA RM	5.419	-
LAZIO	105	120905	POLICLINICO A. GEMELLI E C.I.C.	LARGO AGOSTINO GEMELLI 8	ROMA RM	4.742	-
CAMPANIA	106	150908	AZIENDA UNIVERSITARIA POLICLINICO	VIA COSTANTINOPOLI, 104	NAPOLI NA	2.360	-
CAMPANIA	106	150909	UNIV.STUDI NAPOLI-FEDERICO II-FAC.MEDIC.	VIA SERGIO PANSINI 5	NAPOLI NA	3.238	20
SICILIA	103	190940	AZIENDA POLICLINICO UNIV. DI CATANIA	VIA S. SOFIA , 78	CATANIA CT	538	6
SICILIA	105	190930	AZIENDA POLICLINICO UNIVERSITA' MESSINA	VIA CONSOLARE VALERIA, 1 - GAZZI	MESSINA ME	2.096	-
SICILIA	106	190920	AZIENDA UNIVERSITARIA POLICLINICO	VIA DEL VESPRO,129	PALERMO PA	2.130	19
SARDEGNA	101	200901	POLICLINICO UNIVERSITARIO DI SASSARI	VIA P.MANZELLA, 4 C/O IST. IGIENE	SASSARI SS	84	27
SARDEGNA	108	200902	POLICLINICO UNIVERSITARIO	VIA SAN GIORGIO N.12	CAGLIARI CA	611	86
<b>T O T A L E</b>						<b>21.874</b>	<b>158</b>

**Personale degli Istituti di Ricovero e Cura  
a Carattere Scientifico**

## INTRODUZIONE

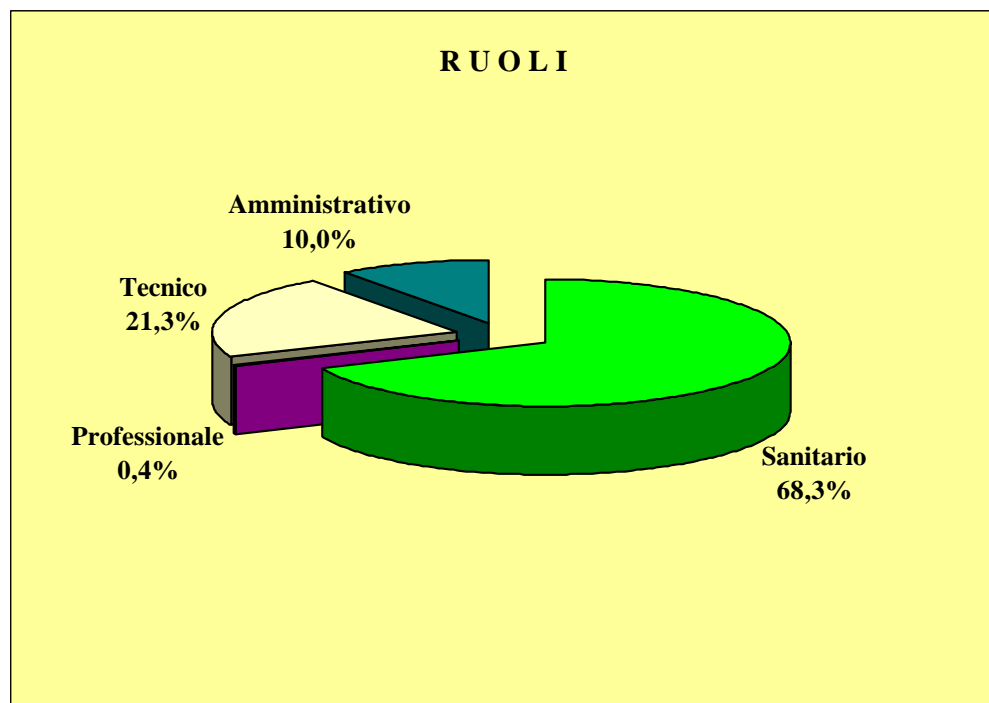
Le tavole che seguono contengono le unità di personale che operano negli Istituti di Ricovero e Cura a Carattere Scientifico.

Le due tavole sono riepilogative e contengono l'una le unità di personale per ruolo, l'altra la distribuzione del personale per profilo professionale.

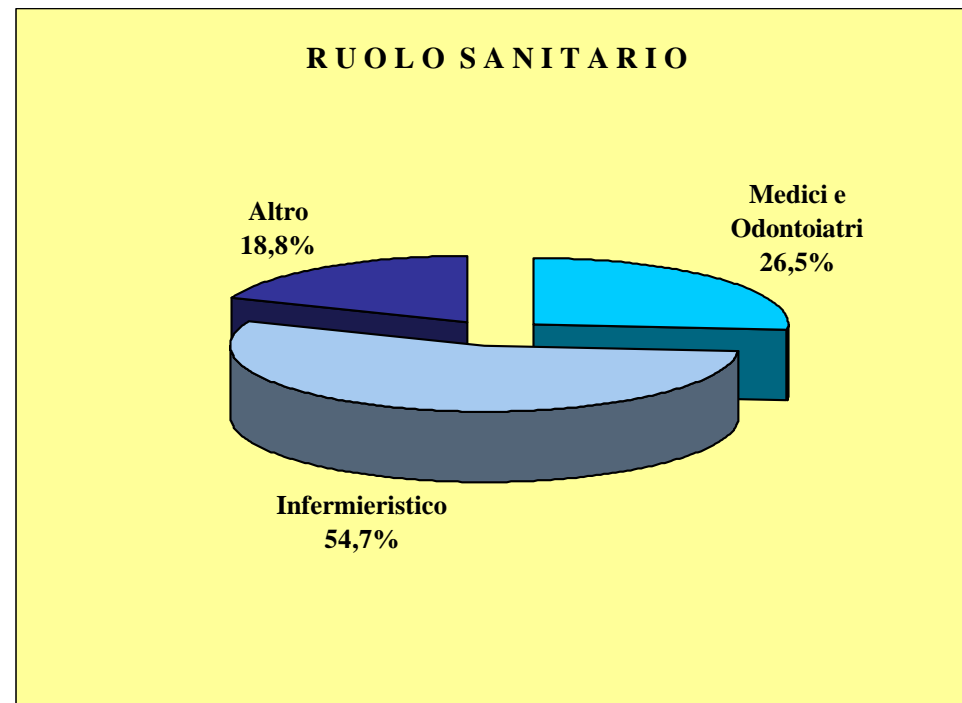
Nell'ultima tavola viene presentato l'indirizzario degli IRCCS con ulteriori dettagli sul personale dipendente, con la distinzione per personalità giuridica.

### Personale degli Istituti di Ricovero e Cura a Carattere Scientifico

Anno 1999



Graf. 1 - Distribuzione Percentuale per Ruolo



Graf. 2 - Distribuzione Percentuale per Figure Professionali

MINISTERO DELLA SANITA'

DIREZIONE GENERALE DEL SISTEMA INFORMATIVO E STATISTICO E DEGLI INVESTIMENTI STRUTTURALI E TECNOLOGICI

UFFICIO DI STATISTICA

**Personale degli Istituti di Ricovero e Cura a Carattere Scientifico**

**Anno 1999**

REGIONI	RUOLI								TOTALE		DI CUI				ISTITUTI	
	Sanitario		Professionale		Tecnico		Amministrativo				Medici e Odontoiatri		Personale Infermieristico		Rilevati	Esistenti
	dipendente	altro rapporto	dipendente	altro rapporto	dipendente	altro rapporto	dipendente	altro rapporto	dipendente	altro rapporto	dipendente	altro rapporto	dipendente	altro rapporto		
PIEMONTE	241	2	4	-	204	-	19	-	484	2	99	-	89	-	2	2
LOMBARDIA	8.497	839	33	21	3.056	40	1.696	25	13.363	953	2.122	698	4.704	63	18	18
FRIULI VENEZIA GIULIA	820	12	1	2	291	1	87	1	1.199	16	174	10	493	2	2	2
LIGURIA	1.718	-	3	-	522	-	214	-	2.464	-	390	-	913	-	3	3
EMILIA ROMAGNA	639	24	4	2	245	-	157	14	1.045	40	140	20	364	-	1	1
TOSCANA	144	8	-	-	47	-	33	3	236	21	31	6	51	-	2	2
MARCHE	1.334	3	-	-	159	-	24	-	1.517	3	93	3	1.181	-	3	3
LAZIO	3.398	131	13	15	991	14	530	11	4.940	198	889	65	1.844	-	8	8
MOLISE	115	6	2	2	29	-	16	-	162	8	28	2	62	3	1	1
CAMPANIA	743	11	4	-	170	-	101	-	1.018	11	176	11	366	-	2	2
PUGLIA	2.490	16	8	1	657	-	167	-	3.371	17	646	15	1.490	1	4	4
CALABRIA	57	-	-	-	53	-	9	-	120	-	16	-	33	-	1	1
SICILIA	198	5	-	1	181	-	30	1	515	7	35	4	85	-	1	1
SARDEGNA	32	3	-	2	31	-	7	-	70	5	11	3	11	-	1	1
<b>ITALIA</b>	<b>20.426</b>	<b>1.060</b>	<b>72</b>	<b>46</b>	<b>6.636</b>	<b>55</b>	<b>3.090</b>	<b>55</b>	<b>30.504</b>	<b>1.281</b>	<b>4.850</b>	<b>837</b>	<b>11.686</b>	<b>69</b>	<b>49</b>	<b>49</b>

Il TOTALE comprende le Qualifiche Atipiche.

## Personale degli Istituti di Ricovero e Cura a Carattere Scientifico

Anno 1999

	dipendente	altro rapporto		dipendente	altro rapporto
<b>Ruolo Sanitario</b>	<b>20.426</b>	<b>1.060</b>	<b>Ruolo Tecnico</b>	<b>6.636</b>	<b>55</b>
Medici e Odontoiatri	4.850	837	Analisti	25	2
Medici	4.839	823	Statistici	1	1
Odontoiatri	11	14	Sociologi	3	-
Altro Personale Laureato	939	93	Assistenti sociali	52	2
Farmacisti	83	5	Collaboratori tecnico-professionali	-	-
Biologi	625	32	Assistenti tecnici	217	3
Chimici	47	4	Programmatori	-	-
Fisici	71	5	Operatori tecnici	1.884	2
Psicologi	113	47	Operatori Tecnici di Assistenza	1.275	15
Didattico-Organizzativo	129	4	Ausiliari Specializzati	3.179	30
Tecnico-Sanitario	1.987	13	<b>Ruolo Amministrativo</b>	<b>3.090</b>	<b>55</b>
Riabilitazione	817	27	Direttori Amministrativi	191	11
Vigilanza e Ispezione	18	17	Collaboratori Amministrativi	553	15
Personale Infermieristico	11.686	69	Assistenti Amministrativi	1.125	11
Operatori 1^ categoria	10.206	62	Coadiutori Amministrativi	1.064	7
Operatori 2^ categoria	1.480	7	Commessi	157	11
<b>Ruolo Professionale</b>	<b>72</b>	<b>46</b>	<b>Personale con qualifiche Atipiche</b>	<b>280</b>	<b>65</b>
Avvocati	3	2			
Ingegneri	38	24			
Architetti	1	1			
Geologi	-	-			
Assistenti Religiosi	30	19			
			<b>TOTALE PERSONALE</b>	<b>30.504</b>	<b>1.281</b>

Istituti elaborati: 30 / 30 Sedi Centrali e 19 / 19 Sedi Distaccate.

**ISTITUTI DI RICOVERO E CURA A CARATTERE SCIENTIFICO**

**Con personalità giuridica di Diritto Privato**

**Anno 1999**

Reg	Usl	Istituto	Denominazione	Città		Personale		Sedi
						Dipendente	Altro Rapporto	
030	239	030941	ISTITUTO EUROPEO DI ONCOLOGIA	MILANO	MI	133	5	Sede Unica
030	218	030942	IRCCS S. GIOVANNI DI DIO-FBF- BRESCIA	BRESCIA	BS	60	38	Sede Unica
030	238	030935	OSPEDALE S. RAFFAELE	MILANO	MI	2.929	177	Sede Unica
<b>CENTRO AUXOLOGICO ITALIANO</b>								
030	241	030936	IST.AUXOLOGICO ITALIANO-I.S. S.LUCA	MILANO	MI	370	92	Sede Centrale
010	114	010920	CENTRO AUXOLOGICO ITALIANO	OGGEBBIO	VB	322	2	Sede Distaccata
030	236	030934	FOND. MONZINO -CENTRO CARDIOLOGICO	MILANO	MI	452	39	Sede Unica
<b>FONDAZIONE CLINICA DEL LAVORO</b>								
030	242	030938	IRCCS FONDAZIONE MAUGERI PAVIA	PAVIA	PV	615	69	Sede Centrale
010	113	010921	FONDAZIONE SALVATORE MAUGERI	VERUNO	NO	162	-	Sede Distaccata
030	218	030932	FOND. S. MAUGERI-CL. LAVORO E RIAB.-GUSSAGO	GUSSAGO	BS	101	98	Sede Distaccata
030	244	030940	FOND. MAUGERI MONTESCANO	MONTESCANO	PV	412	12	Sede Distaccata
030	203	030930	FOND.S.MAUGERI - CL.DEL LAVORO E RIAB.	TRADATE	VA	201	-	Sede Distaccata
030	220	030933	FOND.S.MAUGERI - CL. LAV. E RIAB.- CASTEL G.	CASTEL GOFFREDO	MN	76	2	Sede Distaccata
070	103	070960	I.S.P.R.I.FOND.CLINICA LAVORO	GENOVA	GE	58	-	Sede Distaccata
150	103	150911	FONDAZIONE S. MAUGERI IRCCS	CAMPOLI DEL MONTE TABURNO	BN	234	11	Sede Distaccata
160	105	160906	FONDAZIONE SALVATORE MAUGERI	CASSANO DELLE MURGE	BA	288	17	Sede Distaccata
030	242	030939	IRCCS FONDAZIONE MONDINO PAVIA	PAVIA	PV	202	18	Sede Unica
030	241	030937	PRO JOVENTUTE DON CARLO GNOCCHI	MILANO	MI	225	72	Sede Unica
030	207	030931	ISTITUTO SCIENTIFICO EUGENIO MEDEA	BOSISIO PARINI	LC	248	58	Sede Unica
090	105	090906	IRCCS FONDAZIONE STELLA MARIS	PISA	PI	132	10	Sede Unica
120	101	120904	OSPEDALE PEDIATRICO DEL BAMBINO GESU'	ROMA	RM	1.875	41	Sede Centrale
120	103	120909	OSP. RIABIL. "S. LUCIA" I.R.C.C.S.	ROMA	RM	620	138	Sede Unica
<b>I.D.I</b>								
120	105	120911	IST. DERMOPATICO DELL' IMMACOLATA	ROMA	RM	670	-	Sede Centrale
120	109	120914	ISTIT. VILLA PAOLA	CAPRANICA	VT	95	-	Sede Distaccata
140	102	140911	IST. NEUROMED S.R.L.	VENAFRO	IS	162	8	Sede Unica
160	107	160905	OSPEDALE CASA SOLLIEVO DELLA SOFFERENZA	SAN GIOVANNI ROTONDO	FG	2.421	-	Sede Unica
190	104	190950	ASSOCIAZIONE OASI MARIA SS.	TROINA	EN	515	7	Sede Unica

**T O T A L E**

**13.578**

**914**

**ISTITUTI DI RICOVERO E CURA A CARATTERE SCIENTIFICO**  
**Con personalità giuridica di Diritto Pubblico**  
**Anno 1999**

Reg	Usl	Istituto	Denominazione	Città		Personale		Sedi
						Dipendente	Altro Rapporto	
030	238	030922	ISTITUTO NAZIONALE PER LA CURA TUMORI	MILANO	MI	1.494	7	Sede Unica
030	238	030923	ISTITUTO NEUROLOGICO C. BESTA	MILANO	MI	491	3	Sede Unica
030	236	030921	OSPEDALE MAGGIORE POLICLINICO	MILANO	MI	2.309	137	Sede Unica
030	242	030924	OSPEDALE POLICLINICO S. MATTEO	PAVIA	PV	2.946	126	Sede Unica
060	101	060901	ISTITUTO PER L'INFANZIA-BURLO GAROFOLO	TRIESTE	TS	681	11	Sede Unica
060	106	060902	CENTRO DI RIFERIMENTO ONCOLOGICO	AVIANO	PN	518	5	Sede Unica
070	103	070950	ISTITUTO NAZ. PER LA RICERCA SUL CANCRO	GENOVA	GE	639	-	Sede Unica
070	103	070940	ISTITUTO GIANNINA GASLINI	GENOVA	GE	1.767	-	Sede Unica
080	108	080960	ISTITUTI ORTOPEDICI RIZZOLI	BOLOGNA	BO	1.045	40	Sede Unica
120	104	120918	I.R.C.C.S L. SPALLANZANI	ROMA	RM	509	-	Sede Unica
<b>I.N.R.C.A.</b>								
110	107	110921	OSPEDALE GERIATRICO U.SESTILI	ANCONA	AN	1.402	3	Sede Centrale
030	208	030920	INRCA CENTRO PER LE BRONCOPNEUMOPATIE	CASATENOV	LC	99	-	Sede Distaccata
090	110	090905	POGGIO SECCO - FRATICINI	FIRENZE	FI	104	11	Sede Distaccata
110	109	110922	I.N.R.C.A.	APPIGNANO	MC	33	-	Sede Distaccata
110	111	110923	I.N.R.C.A.	FERMO	AP	82	-	Sede Distaccata
120	105	120912	I.N.R.C.A.	ROMA	RM	157	16	Sede Distaccata
180	104	180916	INRCA CENTRO CARDIOVASCULOPATIE	COSENZA	CS	120	-	Sede Distaccata
200	108	200903	INRCA CENTRO PER LE BRONCOPNEUMOPATIE	CAGLIARI	CA	70	5	Sede Distaccata
<b>I.F.O.</b>								
120	101	120907	IST.DERMOSIFILOPATICO S. GALLICANO	ROMA	RM	169	-	Sede Distaccata
120	101	120908	ISTITUTO REGINA ELENA	ROMA	RM	845	3	Sede Distaccata
150	106	150910	IST. NAZ. TUMORI FONDAZIONE PASCALE	NAPOLI	NA	784	-	Sede Unica
160	104	160901	ISTITUTO ONCOLOGICO BARI	BARI	BA	310	-	Sede Unica
160	105	160902	I.R.C.C.S "S. DE BELLIS"	CASTELLANA GROTT	BA	352	-	Sede Unica

**TOTALE**

**16.926**

**367**



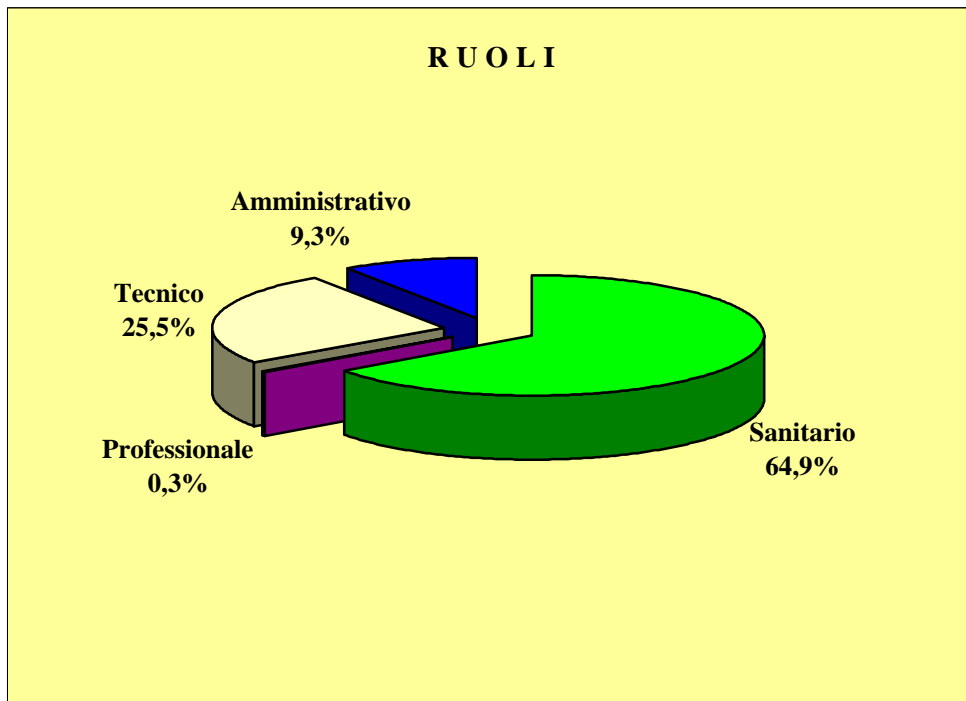
**Personale degli Ospedali Classificati o Assimilati**  
(ai sensi dell'art.1, ultimo comma, della L. 132/68)

## INTRODUZIONE

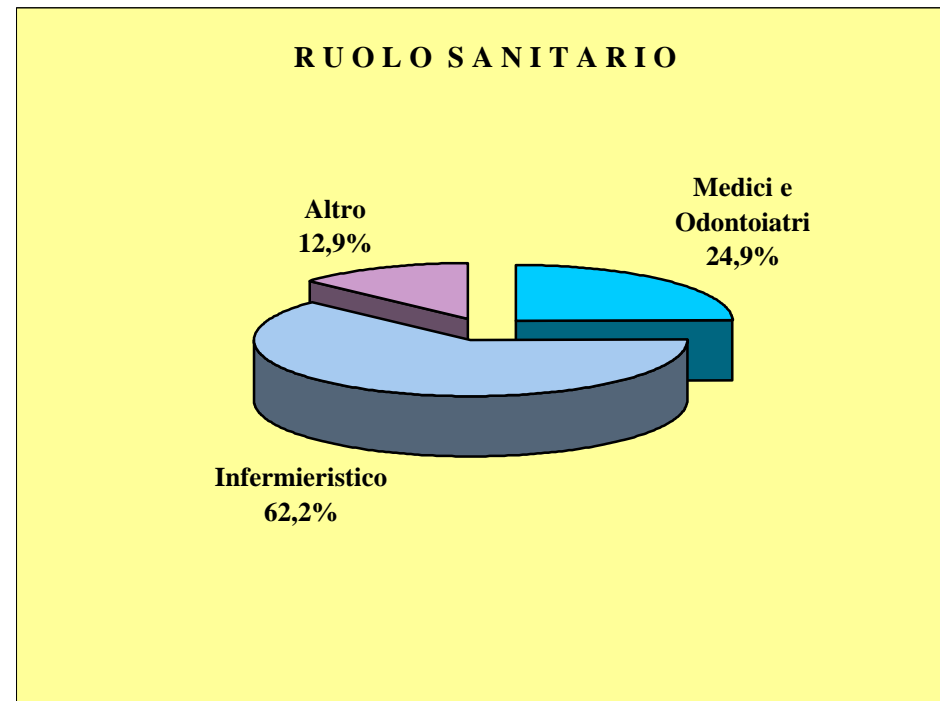
Le tavole che seguono contengono le unità di personale che operano negli Ospedali Classificati o Assimilati ai sensi dell'art. 1, ultimo comma , della Legge 132/68.

Le due tavole sono riepilogative: l'una fa riferimento alle unità di personale per ruolo, l'altra contiene la distribuzione del personale per profilo professionale.

**Personale degli Ospedali Classificati o Assimilati ai sensi dell'art.1, ultimo comma, della L 132/68  
Anno 1999**



Graf. 1 - Distribuzione Percentuale per Ruolo



Graf. 2 - Distribuzione Percentuale per Figure Professionali

**Personale degli Ospedali Classificati o Assimilati ai sensi dell'art.1, ultimo comma, della L 132/68**  
**Anno 1999**

REGIONI	RUOLI								TOTALE		DI CUI				ISTITUTI	
	Sanitario		Professionale		Tecnico		Amministrativo				Medici e Odontoiatri		Personale Infermieristico		Rilevati	Esistenti
	dipendente	altro rapporto	dipendente	altro rapporto	dipendente	altro rapporto	dipendente	altro rapporto	dipendente	altro rapporto	dipendente	altro rapporto	dipendente	altro rapporto		
PIEMONTE	1.615	-	8	-	798	-	354	-	2.775	-	354	-	1.005	-	6	6
LOMBARDIA	1.737	61	7	5	817	-	279	5	2.902	84	443	48	1.066	7	6	6
PROV. AUTON. TRENTO	184	20	-	-	104	1	40	1	328	26	35	20	125	-	2	2
VENETO	1.301	57	5	3	650	35	199	-	2.245	96	158	54	911	-	8	8
FRIULI VENEZIA GIULIA	81	-	-	-	55	-	15	-	151	-	12	-	42	-	1	1
LIGURIA	1.217	-	1	-	463	-	168	-	1.851	2	299	-	725	-	2	2
LAZIO	3.016	179	6	-	891	25	400	18	4.351	224	761	108	1.905	60	8	8
CAMPANIA	857	-	6	3	302	32	70	-	1.235	35	246	-	551	-	3	3
PUGLIA	1.509	-	4	1	518	-	178	-	2.209	3	389	-	959	-	2	2
SICILIA	378	-	1	-	99	-	25	-	503	-	109	-	242	-	1	1
<b>ITALIA</b>	<b>11.895</b>	<b>317</b>	<b>38</b>	<b>12</b>	<b>4.697</b>	<b>93</b>	<b>1.728</b>	<b>24</b>	<b>18.550</b>	<b>470</b>	<b>2.806</b>	<b>230</b>	<b>7.531</b>	<b>67</b>	<b>39</b>	<b>39</b>

Il TOTALE comprende le Qualifiche Atipiche.

## Personale degli Ospedali Classificati o Assimilati ai sensi dell'art.1, ultimo comma, della L 132/68

Anno 1999

	dipendente	altro rapporto		dipendente	altro rapporto
<b>Ruolo Sanitario</b>	<b>11.895</b>	<b>317</b>	<b>Ruolo Tecnico</b>	<b>4.697</b>	<b>93</b>
Medici e Odontoiatri	2.806	230	Analisti	10	-
Medici	2.793	230	Statistici	-	-
Odontoiatri	13	-	Sociologi	-	-
Altro Personale Laureato	193	8	Assistenti sociali	32	1
Farmacisti	33	4	Collaboratori tecnico-professionali	-	-
Biologi	113	-	Assistenti tecnici	117	1
Chimici	9	-	Programmatori	-	-
Fisici	16	1	Operatori tecnici	982	3
Psicologi	22	3	Operatori Tecnici di Assistenza	735	-
Didattico-Organizzativo	49	5	Ausiliari Specializzati	2.821	88
Tecnico-Sanitario	866	6	<b>Ruolo Amministrativo</b>	<b>1.728</b>	<b>24</b>
Riabilitazione	437	1	Direttori Amministrativi	89	10
Vigilanza e Ispezione	13	-	Collaboratori Amministrativi	217	4
Personale Infermieristico	7.531	67	Assistenti Amministrativi	632	1
Operatori 1^ categoria	6.030	61	Coadiutori Amministrativi	692	5
Operatori 2^ categoria	1.501	6	Commessi	98	4
<b>Ruolo Professionale</b>	<b>38</b>	<b>12</b>	<b>Personale con qualifiche Atipiche</b>	<b>192</b>	<b>24</b>
Avvocati	3	4			
Ingegneri	4	1			
Architetti	4	2			
Geologi	-	-			
Assistenti Religiosi	27	5			
			<b>TOTALE PERSONALE</b>	<b>18.550</b>	<b>470</b>

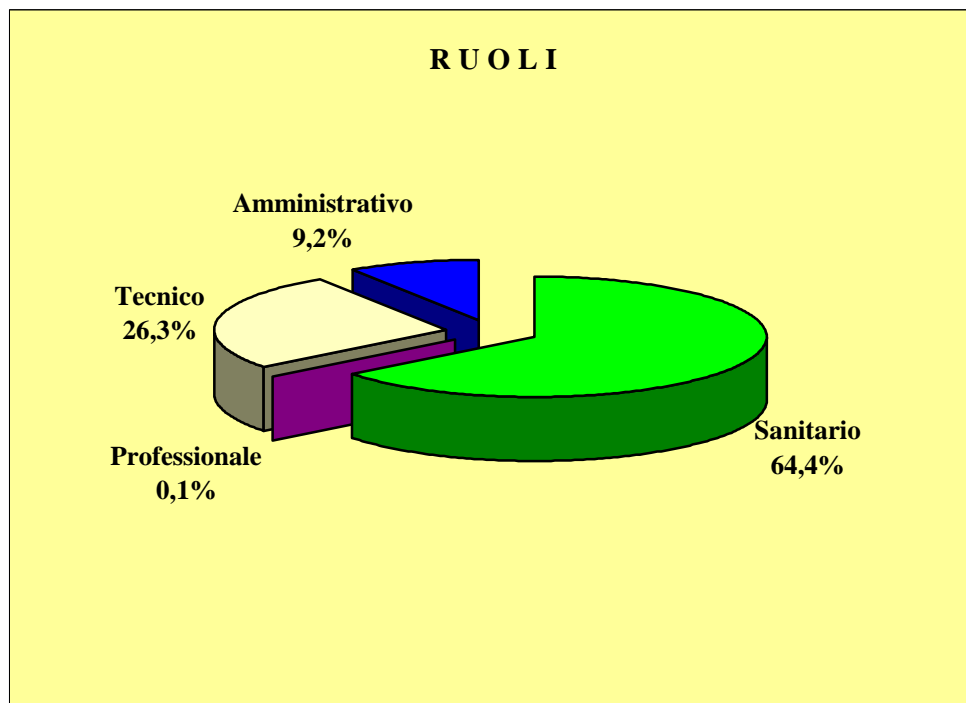
**Personale degli Istituti di Ricovero e Cura  
Privati qualificati Presidio A.S.L.**  
(art. 43, 2 comma, legge 833/78 e DPCM 20.10.1988)

## INTRODUZIONE

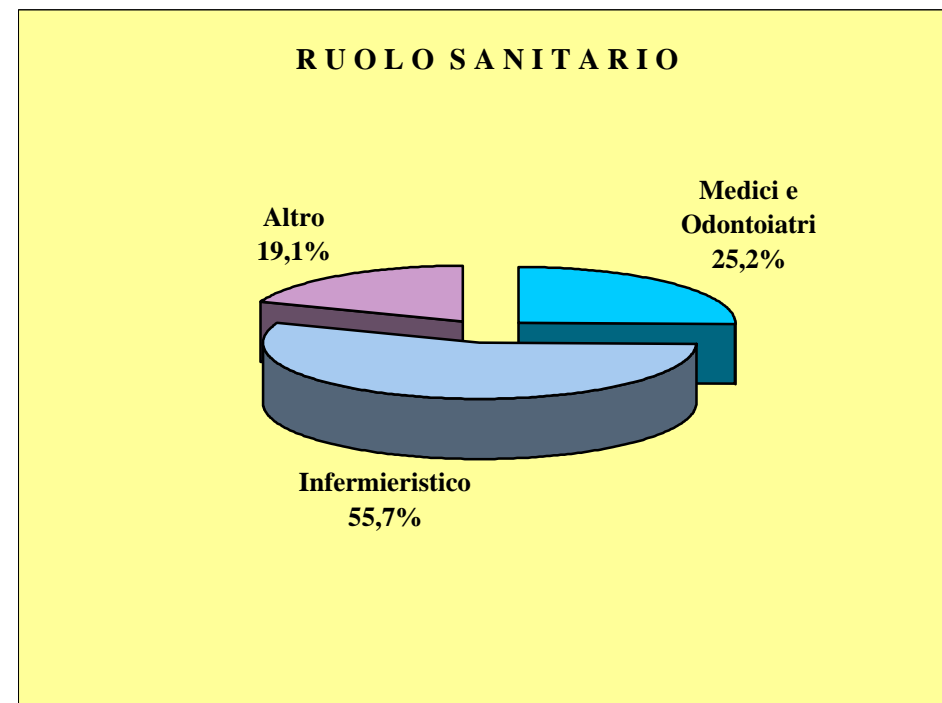
Le tavole che seguono contengono le unità di personale che operano negli Istituti di cura privati qualificati presidio dell'A.S.L., ai sensi dell'art. 43 della Legge 833/78 e D.P.C.M. 20/10/1988.

Le due tavole sono riepilogative e contengono l'una le unità di personale per ruolo, l'altra la distribuzione del personale per profilo professionale.

**Personale degli Istituti di Ricovero e Cura Privati qualificati Presidio della A.S.L.  
Anno 1999**



Graf. 1 - Distribuzione Percentuale per Ruolo



Graf. 2 - Distribuzione Percentuale per Figure Professionali



MINISTERO DELLA SANITA'

DIREZIONE GENERALE DEL SISTEMA INFORMATIVO E STATISTICO E DEGLI INVESTIMENTI STRUTTURALI E TECNOLOGICI

UFFICIO DI STATISTICA

**Personale degli Istituti di Ricovero e Cura Privati qualificati Presidio della A.S.L.  
Anno 1999**

REGIONI	RUOLI								TOTALE		DI CUI				ISTITUTI	
	Sanitario		Professionale		Tecnico		Amministrativo				Medici e Odontoiatri		Personale Infermieristico		Rilevati	Esistenti
	dipendente	altro rapporto	dipendente	altro rapporto	dipendente	altro rapporto	dipendente	altro rapporto	dipendente	altro rapporto	dipendente	altro rapporto	dipendente	altro rapporto		
PIEMONTE	557	33	2	-	298	1	91	3	971	44	134	14	294	1	4	4
LOMBARDIA	188	4	-	-	160	-	14	-	362	5	7	2	83	-	2	2
PROV. AUTON. BOLZANO	8	4	-	-	-	-	3	-	11	4	-	4	8	-	1	1
VENETO	718	136	1	-	291	7	112	3	1.193	154	117	127	487	1	4	4
EMILIA ROMAGNA	85	-	-	-	13	-	13	-	113	-	27	-	38	-	1	1
LAZIO	579	2	1	-	174	-	92	-	869	2	150	2	376	-	3	3
<b>ITALIA</b>	<b>2.135</b>	<b>179</b>	<b>4</b>	<b>-</b>	<b>936</b>	<b>8</b>	<b>325</b>	<b>6</b>	<b>3.519</b>	<b>209</b>	<b>435</b>	<b>149</b>	<b>1.286</b>	<b>2</b>	<b>15</b>	<b>15</b>

Il TOTALE comprende le Qualifiche Atipiche.

**Personale degli Istituti di Ricovero e Cura Privati qualificati Presidio della U.S.L.  
Anno 1999**

	dipendente	altro rapporto		dipendente	altro rapporto
<b>Ruolo Sanitario</b>	<b>2.135</b>	<b>179</b>	<b>Ruolo Tecnico</b>	<b>936</b>	<b>8</b>
<b>Medici e Odontoiatri</b>	<b>435</b>	<b>149</b>	<b>Analisti</b>	-	-
Medici	435	147	Statistici	-	-
Odontoiatri	-	2	Sociologi	-	-
<b>Altro Personale Laureato</b>	<b>29</b>	<b>9</b>	Assistenti sociali	6	-
Farmacisti	2	2	Collaboratori tecnico-professionali	-	-
Biologi	14	1	Assistenti tecnici	16	1
Chimici	1	-	Programmatori	-	-
Fisici	-	2	Operatori tecnici	121	-
Psicologi	12	4	Operatori Tecnici di Assistenza	224	-
<b>Didattico-Organizzativo</b>	<b>24</b>	<b>11</b>	Ausiliari Specializzati	569	7
<b>Tecnico-Sanitario</b>	<b>114</b>	<b>3</b>	<b>Ruolo Amministrativo</b>	<b>325</b>	<b>6</b>
Riabilitazione	247	5	Direttori Amministrativi	11	6
Vigilanza e Ispezione	-	-	Collaboratori Amministrativi	36	-
<b>Personale Infermieristico</b>	<b>1.286</b>	<b>2</b>	Assistenti Amministrativi	140	-
Operatori 1^ categoria	591	-	Coadiutori Amministrativi	104	-
Operatori 2^ categoria	695	2	Commessi	34	-
<b>Ruolo Professionale</b>	<b>4</b>	<b>-</b>	<b>Personale con qualifiche Atipiche</b>	<b>119</b>	<b>16</b>
Avvocati	-	-			
Ingegneri	-	-			
Architetti	-	-			
Geologi	-	-			
Assistenti Religiosi	4	-			
			<b>TOTALE PERSONALE</b>	<b>3.519</b>	<b>209</b>

# **Personale degli Enti di Ricerca**

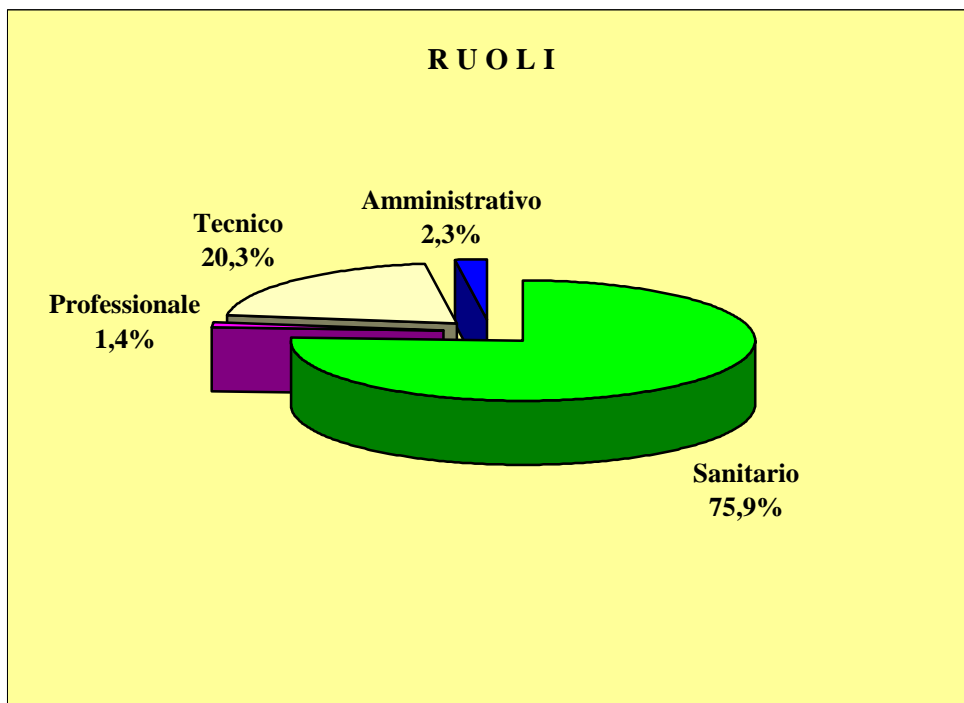
**(ai sensi dell'art. 40, della L. 833/78)**

## INTRODUZIONE

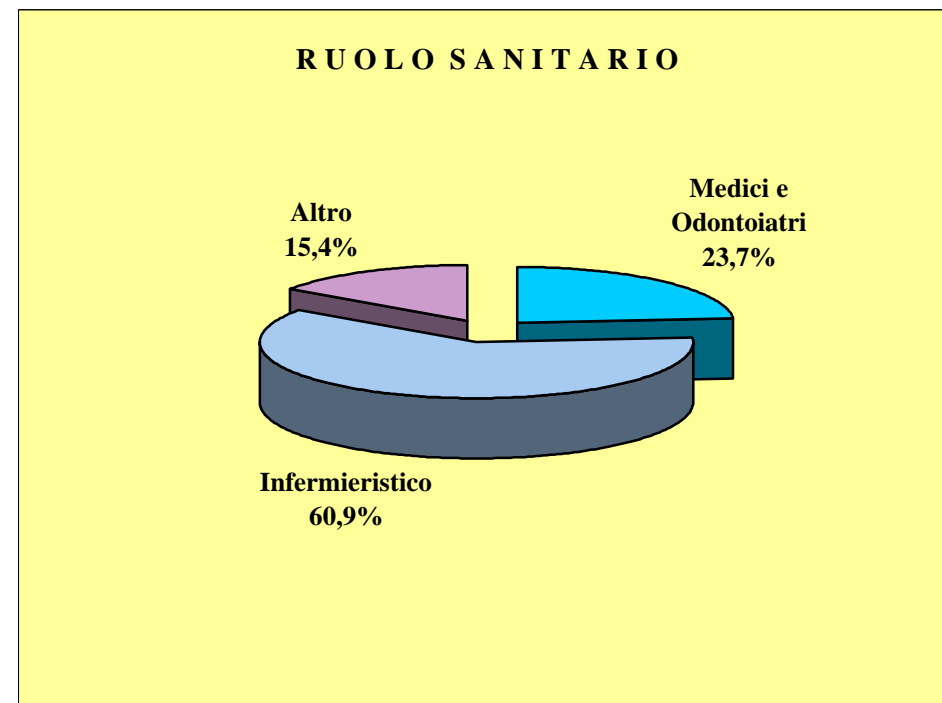
Le tavole che seguono contengono le unità di personale che operano negli Enti di Ricerca, ai sensi dell'art. 40, della Legge 833/78.

Le due tavole sono riepilogative: l'una fa riferimento alle unità di personale per ruolo, l'altra contiene la distribuzione del personale per profilo professionale.

**Personale degli Enti di Ricerca  
Anno 1999**



Graf. 1 - Distribuzione Percentuale per Ruolo



Graf. 2 - Distribuzione Percentuale per Figure Professionali

MINISTERO DELLA SANITA'

DIREZIONE GENERALE DEL SISTEMA INFORMATIVO E STATISTICO E DEGLI INVESTIMENTI STRUTTURALI E TECNOLOGICI

UFFICIO DI STATISTICA

**Personale degli Enti di Ricerca  
Anno 1999**

REGIONI	RUOLI								TOTALE		DI CUI				ISTITUTI	
	Sanitario		Professionale		Tecnico		Amministrativo				Medici e Odontoiatri		Personale Infermieristico		Rilevati	Esistenti
	dipendente	altro rapporto	dipendente	altro rapporto	dipendente	altro rapporto	dipendente	altro rapporto	dipendente	altro rapporto	dipendente	altro rapporto	dipendente	altro rapporto		
TOSCANA	53	272	4	2	57	30	5	5	119	319	33	44	-	198	1	1
<b>ITALIA</b>	<b>53</b>	<b>272</b>	<b>4</b>	<b>2</b>	<b>57</b>	<b>30</b>	<b>5</b>	<b>5</b>	<b>119</b>	<b>319</b>	<b>33</b>	<b>44</b>	<b>-</b>	<b>198</b>	<b>1</b>	<b>1</b>

Il TOTALE comprende le Qualifiche Atipiche.

## Personale degli Enti di Ricerca

Anno 1999

		dipendente	altro rapporto			dipendente	altro rapporto
<b>Ruolo Sanitario</b>		<b>53</b>	<b>272</b>	<b>Ruolo Tecnico</b>		<b>57</b>	<b>30</b>
Medici e Odontoiatri		33	44	Analisti		-	-
Medici		33	44	Statistici		-	-
Odontoiatri		-	-	Sociologi		-	-
Altro Personale Laureato		20	5	Assistenti sociali		-	-
Farmacisti		-	-	Collaboratori tecnico-professionali		-	-
Biologi		9	3	Assistenti tecnici		34	11
Chimici		7	2	Programmatori		-	-
Fisici		4	-	Operatori tecnici		23	4
Psicologi		-	-	Operatori Tecnici di Assistenza		-	11
Didattico-Organizzativo		-	-	Ausiliari Specializzati		-	4
Tecnico-Sanitario		-	25	<b>Ruolo Amministrativo</b>		<b>5</b>	<b>5</b>
Riabilitazione		-	-	Direttori Amministrativi		-	-
Vigilanza e Ispezione		-	-	Collaboratori Amministrativi		5	1
Personale Infermieristico		-	198	Assistenti Amministrativi		-	3
Operatori 1^ categoria		-	157	Coadiutori Amministrativi		-	1
Operatori 2^ categoria		-	41	Commessi		-	-
<b>Ruolo Professionale</b>		<b>4</b>	<b>2</b>	<b>Personale con qualifiche Atipiche</b>		<b>-</b>	<b>10</b>
Avvocati		-	-				
Ingegneri		4	2				
Architetti		-	-				
Geologi		-	-				
Assistenti Religiosi		-	-				
				<b>TOTALE PERSONALE</b>		<b>119</b>	<b>319</b>