

**PERSONALE DELLE A.S.L.  
E  
DEGLI ISTITUTI DI CURA PUBBLICI**

**ANNO 2001**

## PRESENTAZIONE

La presente pubblicazione monografica costituisce una fotografia, per l'anno 2001, della disponibilità del personale operante nelle strutture pubbliche del Servizio Sanitario Nazionale - Aziende Sanitarie Locali, strutture di ricovero pubbliche ed equiparate.

Lo studio è stato realizzato dall'ufficio di statistica attraverso l'elaborazione dei dati del Sistema Informativo Sanitario, trasmessi attraverso la rete di collegamento dati fra Aziende Sanitarie, Regioni e Ministero della Salute.

Il volume fornisce dati statistici aggregati per tipologia di istituto.

## INDICE

**PAG.**

### **PREMESSA**

#### **PERSONALE DIPENDENTE DEL SERVIZIO SANITARIO NAZIONALE**

introduzione .....	2
riepilogo per regione e per ruolo .....	4
riepilogo generale per figure professionali.....	5
riepilogo generale per regione, per ruolo e per sesso.....	6
riepilogo generale per regione, per ruolo e per sesso – distribuzione percentuale .....	7
riepilogo generale per figure professionali e per sesso .....	8

#### **PERSONALE DIPENDENTE DELLE AZIENDE SANITARIE LOCALI**

Introduzione .....	11
riepilogo per regione e per ruolo .....	13
riepilogo generale per figure professionali.....	14
distribuzione delle A.S.L. per classe di personale .....	15
riepilogo generale per regione, per ruolo e per sesso.....	16
riepilogo generale per regione, per ruolo e per sesso – distribuzione percentuale .....	17
riepilogo generale per figure professionali e per sesso .....	18

#### **A PERSONALE DELLE STRUTTURE DI RICOVERO E CURA PUBBLICHE**

introduzione .....	20
riepilogo per regione e per ruolo .....	22
riepilogo generale per figure professionali.....	23

<b>A.1</b>	<b>PERSONALE DELLE AZIENDE OSPEDALIERE</b>	
	introduzione .....	25
	riepilogo per regione e per ruolo .....	27
	riepilogo generale per figure professionali.....	28
	distribuzione delle Aziende Ospedaliere per classe di personale .....	29
	riepilogo generale per regione, per ruolo e per sesso.....	30
	riepilogo generale per regione, per ruolo e per sesso – distribuzione percentuale .....	31
	riepilogo generale per figure professionali e per sesso .....	32
	elenco delle Aziende Ospedaliere .....	33
		<b>PAG.</b>
<b>A.2</b>	<b>PERSONALE DEGLI ISTITUTI DI RICOVERO E CURA GESTITI DIRETTAMENTE DALLE A.S.L. E DEGLI ISTITUTI PSICHIATRICI RESIDUALI</b>	
	introduzione .....	37
	riepilogo per regione e per ruolo .....	39
	riepilogo generale per figure professionali.....	40
	distribuzione degli Istituti per classe di personale .....	41
<b>A.3</b>	<b>PERSONALE DELLE STRUTTURE DI RICOVERO EQUIPARATE ALLE PUBBLICHE</b>	
	introduzione .....	43
	riepilogo per regione e per ruolo .....	46
	riepilogo generale per figure professionali.....	47
	distribuzione delle strutture per classe di personale .....	48
<b>A.3.1</b>	<b>PERSONALE DEI POLICLINICI UNIVERSITARI</b>	
	introduzione .....	50
	riepilogo generale per figure professionali.....	52
	elenco degli Policlinici Universitari .....	53

<b>A.3.2 PERSONALE DEGLI ISTITUTI DI RICOVERO E CURA A CARATTERE SCIENTIFICO</b>	
introduzione .....	55
riepilogo per regione e per ruolo .....	57
riepilogo generale per figure professionali.....	58
elenco degli I.R.C.C.S. con personalitàgiuridica di diritto privato .....	59
elenco degli I.R.C.C.S. con personalitàgiuridica di diritto pubblico .....	60

**PAG.**

<b>A.3.3 PERSONALE DEGLI OSPEDALI CLASSIFICATI</b>	
introduzione .....	62
riepilogo per regione e per ruolo .....	64
riepilogo generale per figure professionali.....	65

<b>A.3.4 PERSONALE DEGLI ISTITUTI DI CURA PRIVATI QUALIFICATI PRESIDIO DELLE A.S.L.</b>	
introduzione .....	67
riepilogo per regione e per ruolo .....	69
riepilogo generale per figure professionali.....	70

<b>A.3.5 PERSONALE DEGLI ENTI DI RICERCA</b>	
introduzione .....	72
riepilogo per regione e per ruolo .....	74
riepilogo generale per figure professionali.....	75

## PREMESSA

La presente pubblicazione ha per oggetto il personale in servizio presso le Aziende Sanitarie Locali e gli Istituti di ricovero e cura pubblici **per l'anno 2001**.

Più precisamente, nel caso delle Aziende Sanitarie Locali e degli Istituti di cura del Servizio Sanitario Nazionale (S.S.N.), viene riportato il personale dipendente dal S.S.N. e quello dipendente dall'Università mentre per le strutture di ricovero equiparate alle pubbliche il personale in servizio è costituito da unità con rapporto o d'impiego con l'Istituto e da unità dipendenti da altri Enti o con rapporto professionale continuativo.

E' importante notare che, a partire dalla rilevazione relativa all'anno 1999, le informazioni sul personale delle A.S.L. e delle strutture di ricovero pubbliche sono rilevate attraverso il Conto Annuale definito in concerto con il Ministero dell'Economia e delle Finanze.

Il volume si articola in due sezioni: la prima sezione riguarda il personale in servizio presso le Aziende Sanitarie Locali, mentre la seconda è dedicata agli Istituti di cura.

MINISTERO DELLA SALUTE  
DIREZIONE GENERALE DEL SISTEMA INFORMATIVO E STATISTICO E DEGLI INVESTIMENTI STRUTTURALI E TECNOLOGICI  
UFFICIO DI STATISTICA

# **PERSONALE DIPENDENTE DEL SERVIZIO SANITARIO NAZIONALE**

## INTRODUZIONE

Il personale dipendente del Servizio Sanitario Nazionale e' costituito dal personale delle Aziende Sanitarie Locali (compreso quello degli Istituti di cura a gestione diretta e degli Istituti psichiatrici residuali) e dal personale delle Aziende ospedaliere.

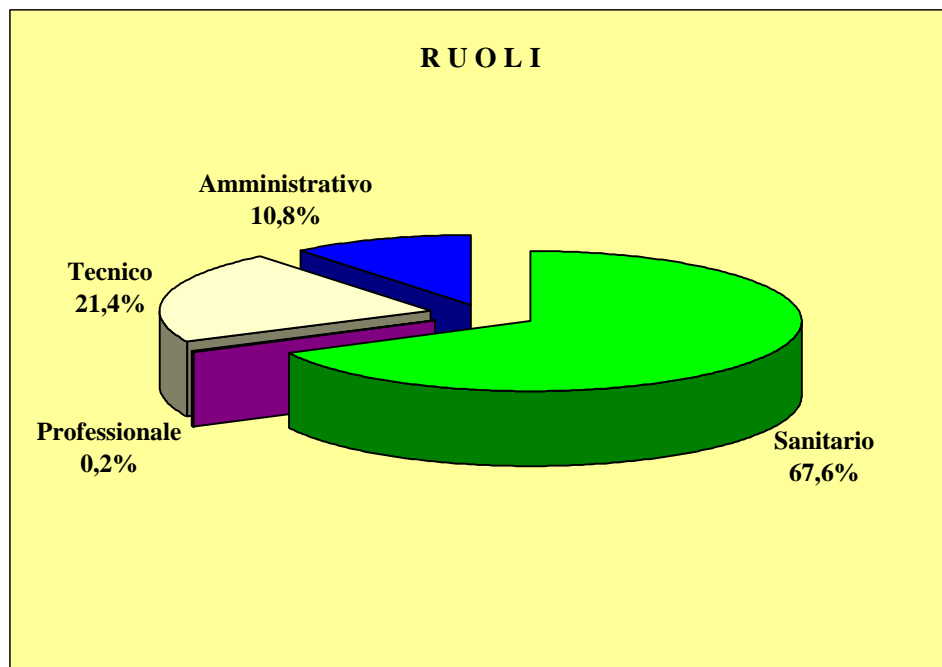
La prima tavola riporta il personale per regione e per ruolo, con il dettaglio del numero di medici e di personale infermieristico.

La seconda tavola riporta il dettaglio dei profili professionali a prescindere dalla posizione funzionale suddiviso per ruolo di appartenenza.

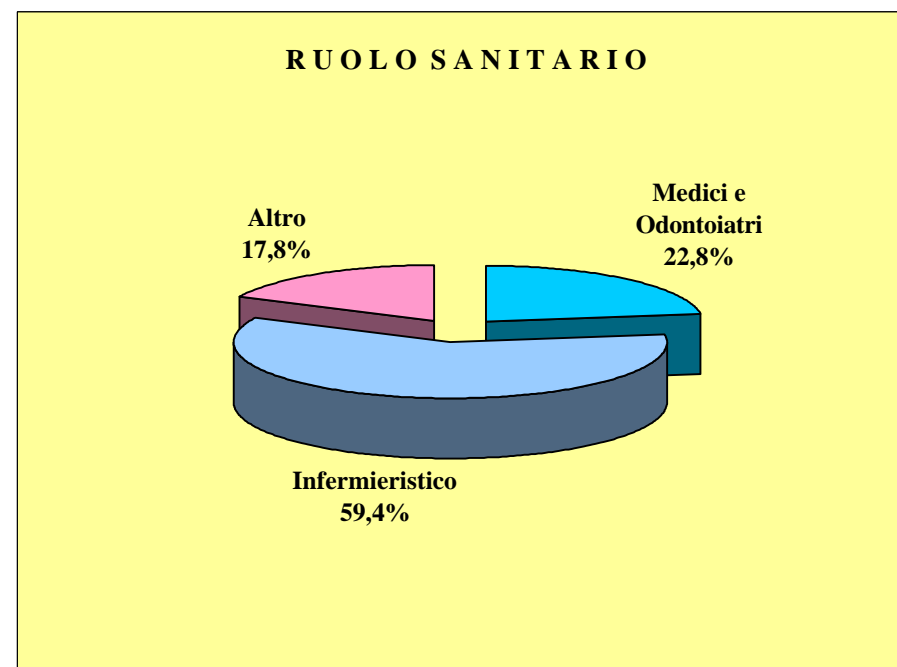
Le successive tavole contengono la distribuzione del personale del SSN per sesso.



**Personale dipendente del Servizio Sanitario Nazionale  
Anno 2001**



*Graf. 1 - Distribuzione Percentuale per Ruolo*



*Graf. 2 - Distribuzione Percentuale per Figure Professionali*

**Personale dipendente del Servizio Sanitario Nazionale**  
**(Aziende Sanitarie Locali e Aziende Ospedaliere)**  
**Anno 2001**

REGIONI	RUOLI				TOTALE	DI CUI	
	Sanitario	Professionale	Tecnico	Amministrativo		Medici e Odontoiatri	Personale Infermieristico
PIEMONTE	35.826	106	11.400	7.360	54.693	8.067	21.269
VALLE D'AOSTA	1.106	3	448	254	1.811	230	636
LOMBARDIA	65.539	244	22.838	10.901	99.541	13.363	39.415
PROV. AUTON. BOLZANO	4.492	20	1.851	987	7.352	780	2.828
PROV. AUTON. TRENTO	4.255	10	1.670	755	6.692	808	2.670
VENETO	39.543	122	11.031	5.838	56.537	7.532	25.681
FRIULI VENEZIA GIULIA	11.587	35	3.713	1.324	16.659	2.073	7.555
LIGURIA	14.410	39	4.652	1.949	21.050	3.046	8.862
EMILIA ROMAGNA	36.894	161	9.766	5.533	52.354	7.505	22.072
TOSCANA	34.127	144	9.738	4.685	48.702	6.936	20.944
UMBRIA	7.948	31	1.701	1.072	10.756	1.841	4.553
MARCHE	12.346	20	3.509	1.643	17.522	2.640	7.429
LAZIO	33.570	127	9.738	5.491	48.964	8.555	19.288
ABRUZZO	10.490	29	3.459	1.557	15.536	2.600	6.285
MOLISE	2.677	3	799	333	3.815	650	1.416
CAMPANIA	34.269	119	11.769	5.563	51.772	9.382	20.042
PUGLIA	24.780	87	8.589	4.173	37.660	5.979	14.194
BASILICATA	3.970	12	1.389	549	5.925	991	2.264
CALABRIA	14.191	44	5.240	3.185	22.722	3.854	7.829
SICILIA	31.084	99	10.842	5.326	47.488	9.186	17.013
SARDEGNA	14.327	46	4.887	1.810	21.082	3.680	7.727
<b>ITALIA</b>	<b>437.431</b>	<b>1.501</b>	<b>139.029</b>	<b>70.288</b>	<b>648.633</b>	<b>99.698</b>	<b>259.972</b>

Il TOTALE comprende le Qualifiche Atipiche.

**Personale dipendente del Servizio Sanitario Nazionale  
(Aziende Sanitarie Locali e Aziende Ospedaliere)  
Anno 2001**

<b>Ruolo Sanitario</b>		<b>437.431</b>	<b>Ruolo Tecnico</b>		<b>139.029</b>
<b>Medici e Odontoiatri</b>		<b>99.698</b>	<b>Analisti</b>		273
Medici		99.635	Statistici		65
Odontoiatri		63	Sociologi		656
<b>Altro Personale Laureato</b>		<b>18.561</b>	Assistenti sociali		6.992
Veterinari		5.373	Collaboratori tecnico-professionali		86
Farmacisti		2.198	Assistenti tecnici		3.011
Biologi		4.069	Programmatori		825
Chimici		774	Operatori tecnici		40.937
Fisici		387	Operatori Tecnici di Assistenza		29.486
Psicologi		5.760	Ausiliari Specializzati		56.698
<b>Didattico-Organizzativo</b>		<b>1.656</b>	<b>Ruolo Amministrativo</b>		<b>70.288</b>
<b>Tecnico-Sanitario</b>		<b>30.824</b>	Direttori Amministrativi		3.706
<b>Riabilitazione</b>		<b>18.104</b>	Collaboratori Amministrativi		9.123
<b>Vigilanza e Ispezione</b>		<b>8.616</b>	Assistenti Amministrativi		26.529
<b>Personale Infermieristico</b>		<b>259.972</b>	Coadiutori Amministrativi		25.523
Operatori 1^ categoria		232.522	Commessi		5.407
Operatori 2^ categoria		27.450	<b>Personale con qualifiche Atipiche</b>		<b>384</b>
<b>Ruolo Professionale</b>		<b>1.501</b>	<b>TOTALE</b>		<b>648.633</b>
Avvocati		102	<b>Restante Personale</b>		<b>2.873</b>
Ingegneri		792	Specializzandi		1
Architetti		97	Personale contrattista o equiparato		1.079
Geologi		11	Personale addetto ai L.S.U.		1.793
Assistenti Religiosi		499	<b>TOTALE PERSONALE</b>		<b>651.506</b>

**Personale dipendente del Servizio Sanitario Nazionale per Sesso**  
**(Aziende Sanitarie Locali e Aziende Ospedaliere)**  
**Anno 2001**

REGIONI	MASCHI					FEMMINE					MASCHI E FEMMINE				
	Sanitario	Professionale	Tecnico	Amministrativo	Totale	Sanitario	Professionale	Tecnico	Amministrativo	Totale	Sanitario	Professionale	Tecnico	Amministrativo	Totale
PIEMONTE	11.369	89	3.795	1.465	16.719	24.457	17	7.605	5.895	37.974	35.826	106	11.400	7.360	54.693
VALLE D'AOSTA	318	3	216	46	583	788	-	232	208	1.228	1.106	3	448	254	1.811
LOMBARDIA	21.099	233	8.527	2.360	32.228	44.440	11	14.311	8.541	67.313	65.539	244	22.838	10.901	99.541
PROV. AUTON. BOLZANO	1.146	15	863	189	2.213	3.346	5	988	798	5.139	4.492	20	1.851	987	7.352
PROV. AUTON. TRENTO	1.352	10	797	168	2.328	2.903	-	873	587	4.364	4.255	10	1.670	755	6.692
VENETO	14.157	114	5.007	1.774	21.053	25.386	8	6.024	4.064	35.484	39.543	122	11.031	5.838	56.537
FRIULI VENEZIA GIULIA	3.585	32	1.485	380	5.482	8.002	3	2.228	944	11.177	11.587	35	3.713	1.324	16.659
LIGURIA	5.141	39	2.187	640	8.007	9.269	-	2.465	1.309	13.043	14.410	39	4.652	1.949	21.050
EMILIA ROMAGNA	11.722	148	3.215	1.005	16.090	25.172	13	6.551	4.528	36.264	36.894	161	9.766	5.533	52.354
TOSCANA	12.289	135	3.760	1.480	17.667	21.838	9	5.978	3.205	31.035	34.127	144	9.738	4.685	48.702
UMBRIA	3.180	28	852	375	4.439	4.768	3	849	697	6.317	7.948	31	1.701	1.072	10.756
MARCHE	4.738	19	1.594	653	7.004	7.608	1	1.915	990	10.518	12.346	20	3.509	1.643	17.522
LAZIO	14.753	86	5.661	2.499	23.020	18.817	41	4.077	2.992	25.944	33.570	127	9.738	5.491	48.964
ABRUZZO	4.430	28	1.778	814	7.050	6.060	1	1.681	743	8.486	10.490	29	3.459	1.557	15.536
MOLISE	1.121	3	470	161	1.755	1.556	-	329	172	2.060	2.677	3	799	333	3.815
CAMPANIA	19.569	117	8.494	3.419	31.628	14.700	2	3.275	2.144	20.144	34.269	119	11.769	5.563	51.772
PUGLIA	11.630	86	5.349	2.765	19.838	13.150	1	3.240	1.408	17.822	24.780	87	8.589	4.173	37.660
BASILICATA	1.883	11	836	307	3.042	2.087	1	553	242	2.883	3.970	12	1.389	549	5.925
CALABRIA	7.784	38	3.507	1.896	13.255	6.407	6	1.733	1.289	9.467	14.191	44	5.240	3.185	22.722
SICILIA	16.604	90	6.420	2.841	25.984	14.480	9	4.422	2.485	21.504	31.084	99	10.842	5.326	47.488
SARDEGNA	5.054	45	2.877	847	8.828	9.273	1	2.010	963	12.254	14.327	46	4.887	1.810	21.082
<b>ITALIA</b>	<b>172.924</b>	<b>1.369</b>	<b>67.690</b>	<b>26.084</b>	<b>268.213</b>	<b>264.507</b>	<b>132</b>	<b>71.339</b>	<b>44.204</b>	<b>380.420</b>	<b>437.431</b>	<b>1.501</b>	<b>139.029</b>	<b>70.288</b>	<b>648.633</b>

Il TOTALE comprende le Qualifiche Atipiche.

**Personale dipendente del Servizio Sanitario Nazionale per Sesso  
(Aziende Sanitarie Locali e Aziende Ospedaliere)  
Anno 2001**

REGIONI	RUOLI								TOTALE		DI CUI			
	Sanitario		Professionale		Tecnico		Amministrativo				Medici e Odontoiatri		Personale Infermieristico	
	Totale	% Femmine	Totale	% Femmine	Totale	% Femmine	Totale	% Femmine	Totale	% Femmine	Totale	% Femmine	Totale	% Femmine
PIEMONTE	35.826	68,3	106	16,0	11.400	66,7	7.360	80,1	54.693	69,5	8.067	34,0	21.269	83,2
VALLE D'AOSTA	1.106	71,2	3	-	448	51,8	254	81,9	1.811	67,9	230	25,7	636	91,4
LOMBARDIA	65.539	67,8	244	4,5	22.838	62,7	10.901	78,4	99.541	67,7	13.363	32,7	39.415	81,5
PROV. AUTON. BOLZANO	4.492	74,5	20	25,0	1.851	53,4	987	80,9	7.352	70,0	780	28,1	2.828	90,5
PROV. AUTON. TRENTO	4.255	68,2	10	-	1.670	52,3	755	77,7	6.692	65,4	808	27,6	2.670	82,7
VENETO	39.543	64,2	122	6,6	11.031	54,6	5.838	69,6	56.537	62,9	7.532	25,8	25.681	77,6
FRIULI VENEZIA GIULIA	11.587	69,1	35	8,6	3.713	60,0	1.324	71,3	16.659	67,2	2.073	29,1	7.555	83,2
LIGURIA	14.410	64,3	39	-	4.652	53,0	1.949	67,2	21.050	62,1	3.046	30,2	8.862	77,7
EMILIA ROMAGNA	36.894	68,2	161	8,1	9.766	67,1	5.533	81,8	52.354	69,3	7.505	34,0	22.072	82,2
TOSCANA	34.127	64,0	144	6,3	9.738	61,4	4.685	68,4	48.702	63,8	6.936	31,1	20.944	77,3
UMBRIA	7.948	60,0	31	9,7	1.701	49,9	1.072	65,0	10.756	58,8	1.841	28,7	4.553	76,4
MARCHE	12.346	61,6	20	5,0	3.509	54,6	1.643	60,3	17.522	60,2	2.640	25,7	7.429	77,1
LAZIO	33.570	56,1	127	32,3	9.738	41,9	5.491	54,5	48.964	53,1	8.555	31,1	19.288	69,9
ABRUZZO	10.490	57,8	29	3,4	3.459	48,6	1.557	47,7	15.536	54,8	2.600	28,3	6.285	74,2
MOLISE	2.677	58,1	3	-	799	41,2	333	51,7	3.815	54,2	650	25,8	1.416	75,4
CAMPANIA	34.269	42,9	119	1,7	11.769	27,8	5.563	38,5	51.772	39,0	9.382	20,4	20.042	55,5
PUGLIA	24.780	53,1	87	1,1	8.589	37,7	4.173	33,7	37.660	47,5	5.979	21,1	14.194	67,2
BASILICATA	3.970	52,6	12	8,3	1.389	39,8	549	44,1	5.925	48,8	991	24,5	2.264	68,9
CALABRIA	14.191	45,1	44	13,6	5.240	33,1	3.185	40,5	22.722	41,8	3.854	24,4	7.829	56,6
SICILIA	31.084	46,6	99	9,1	10.842	40,8	5.326	46,7	47.488	45,4	9.186	24,7	17.013	58,2
SARDEGNA	14.327	64,7	46	2,2	4.887	41,1	1.810	53,2	21.082	58,3	3.680	42,7	7.727	80,8
<b>ITALIA</b>	<b>437.431</b>	<b>60,5</b>	<b>1.501</b>	<b>8,8</b>	<b>139.029</b>	<b>51,3</b>	<b>70.288</b>	<b>62,9</b>	<b>648.633</b>	<b>58,8</b>	<b>99.698</b>	<b>28,8</b>	<b>259.972</b>	<b>74,6</b>

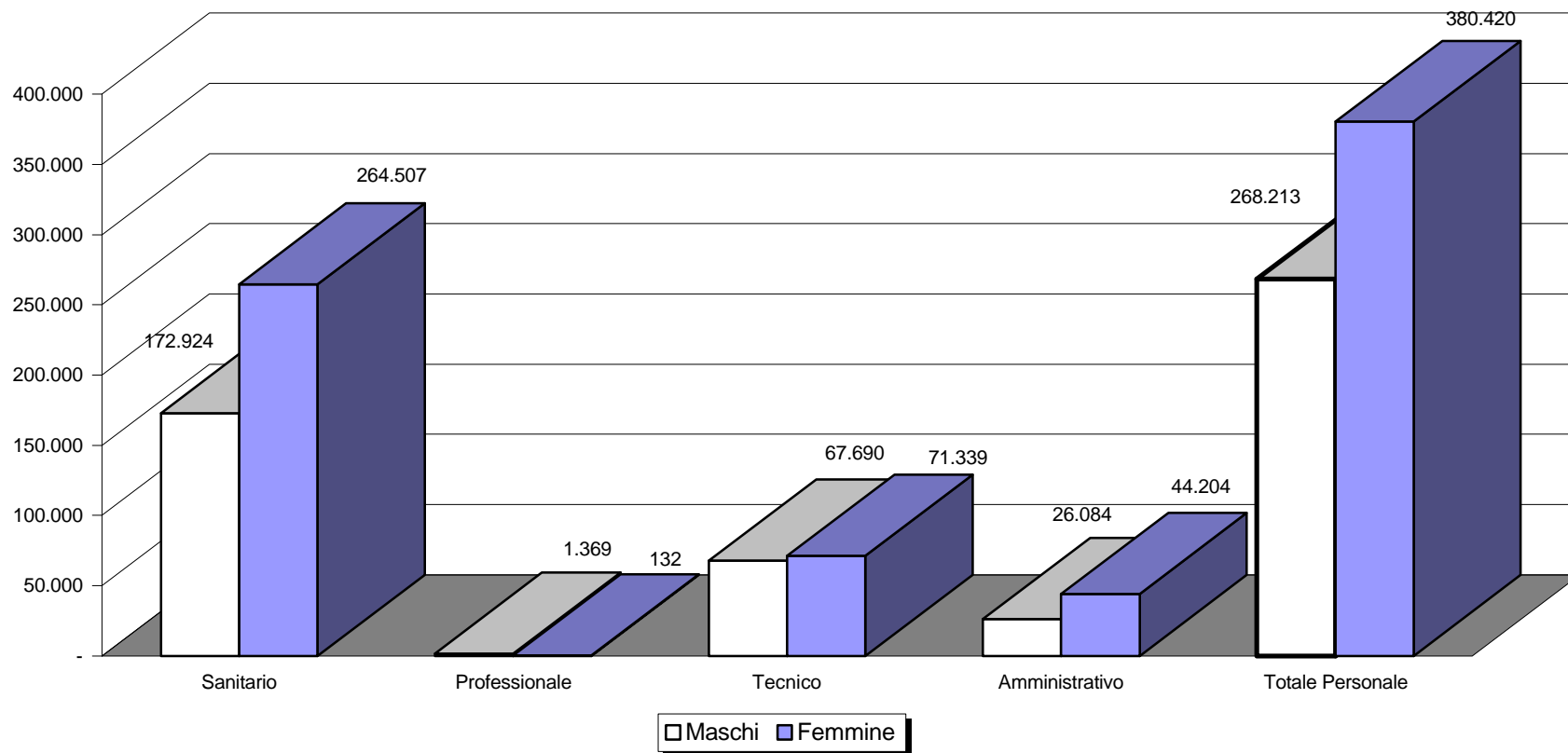
Il TOTALE comprende le Qualifiche Atipiche.

**Personale dipendente del Servizio Sanitario Nazionale per Sesso  
(Aziende Sanitarie Locali e Aziende Ospedaliere)  
Anno 2001**

	Maschi	Femmine	Maschi e Femmine		Maschi	Femmine	Maschi e Femmine
<b>Ruolo Sanitario</b>	<b>172.924</b>	<b>264.507</b>	<b>437.431</b>	<b>Ruolo Tecnico</b>	<b>67.690</b>	<b>71.339</b>	<b>139.029</b>
<b>Medici e Odontoiatri</b>	<b>70.940</b>	<b>28.758</b>	<b>99.698</b>	<b>Analisti</b>	205	68	273
Medici	70.892	28.743	99.635	<b>Statistici</b>	31	34	65
Odontoiatri	48	15	63	<b>Sociologi</b>	293	363	656
<b>Altro Personale Laureato</b>	<b>9.292</b>	<b>9.269</b>	<b>18.561</b>	<b>Assistenti sociali</b>	501	6.491	6.992
Veterinari	4.763	610	5.373	<b>Collaboratori tecnico-professionali</b>	76	10	86
Farmacisti	717	1.481	2.198	<b>Assistenti tecnici</b>	2.570	441	3.011
Biologi	1.421	2.648	4.069	<b>Programmatore</b>	568	257	825
Chimici	569	205	774	<b>Operatori tecnici</b>	30.240	10.697	40.937
Fisici	231	156	387	<b>Operatori Tecnici di Assistenza</b>	8.650	20.836	29.486
Psicologi	1.591	4.169	5.760	<b>Ausiliari Specializzati</b>	24.556	32.142	56.698
<b>Didattico-Organizzativo</b>	<b>570</b>	<b>1.086</b>	<b>1.656</b>	<b>Ruolo Amministrativo</b>	<b>26.084</b>	<b>44.204</b>	<b>70.288</b>
<b>Tecnico-Sanitario</b>	<b>15.218</b>	<b>15.606</b>	<b>30.824</b>	<b>Direttori Amministrativi</b>	2.817	889	3.706
<b>Riabilitazione</b>	<b>3.551</b>	<b>14.553</b>	<b>18.104</b>	<b>Collaboratori Amministrativi</b>	4.399	4.724	9.123
<b>Vigilanza e Ispezione</b>	<b>7.225</b>	<b>1.391</b>	<b>8.616</b>	<b>Assistenti Amministrativi</b>	8.397	18.132	26.529
<b>Personale Infermieristico</b>	<b>66.128</b>	<b>193.844</b>	<b>259.972</b>	<b>Coadiutori Amministrativi</b>	6.874	18.649	25.523
Operatori 1^ categoria	56.510	176.012	232.522	<b>Commessi</b>	3.597	1.810	5.407
Operatori 2^ categoria	9.618	17.832	27.450	<b>Personale con qualifiche Atipiche</b>	<b>146</b>	<b>238</b>	<b>384</b>
<b>Ruolo Professionale</b>	<b>1.369</b>	<b>132</b>	<b>1.501</b>				
Avvocati	65	37	102	<b>TOTALE</b>	<b>268.213</b>	<b>380.420</b>	<b>648.633</b>
Ingegneri	758	34	792				
Architetti	79	18	97	<b>Restante Personale</b>	<b>1.736</b>	<b>1.137</b>	<b>2.873</b>
Geologi	7	4	11	<b>Specializzandi</b>	-	1	1
Assistenti Religiosi	460	39	499	<b>Personale contrattista o equiparato</b>	777	302	1.079
				<b>Personale addetto ai L.S.U.</b>	959	834	1.793

<b>TOTALE PERSONALE</b>	<b>269.949</b>	<b>381.557</b>	<b>651.506</b>
-------------------------	----------------	----------------	----------------

**Distribuzione del Personale dipendente del Servizio Sanitario Nazionale per Ruolo e per Sesso  
Anno 2001**



Il Totale Personale comprende le Qualifiche Atipiche

# **PERSONALE DELLE AZIENDE SANITARIE LOCALI**



## INTRODUZIONE

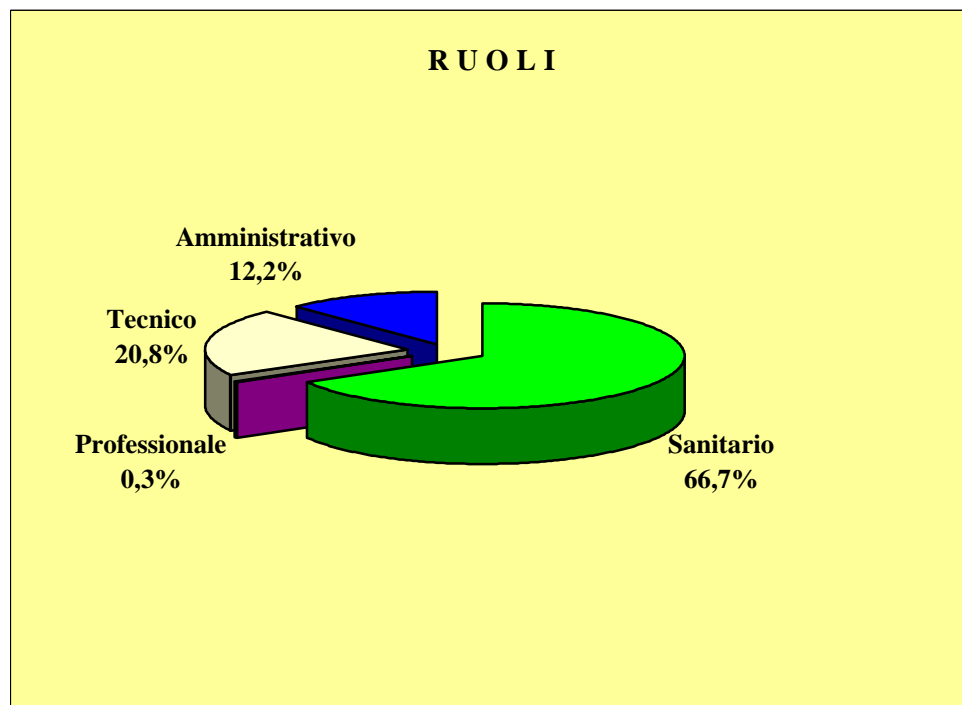
Nelle tavole che seguono è riportato il personale dipendente delle A.S.L. ovvero quello in servizio presso l'Azienda Sanitaria Locale, gli Istituti di cura a gestione diretta e gli Istituti psichiatrici residuali.

La prima tavola riporta il personale per ruolo e regione, mentre la seconda tavola riporta il dettaglio dei profili professionali a prescindere dalla posizione funzionale

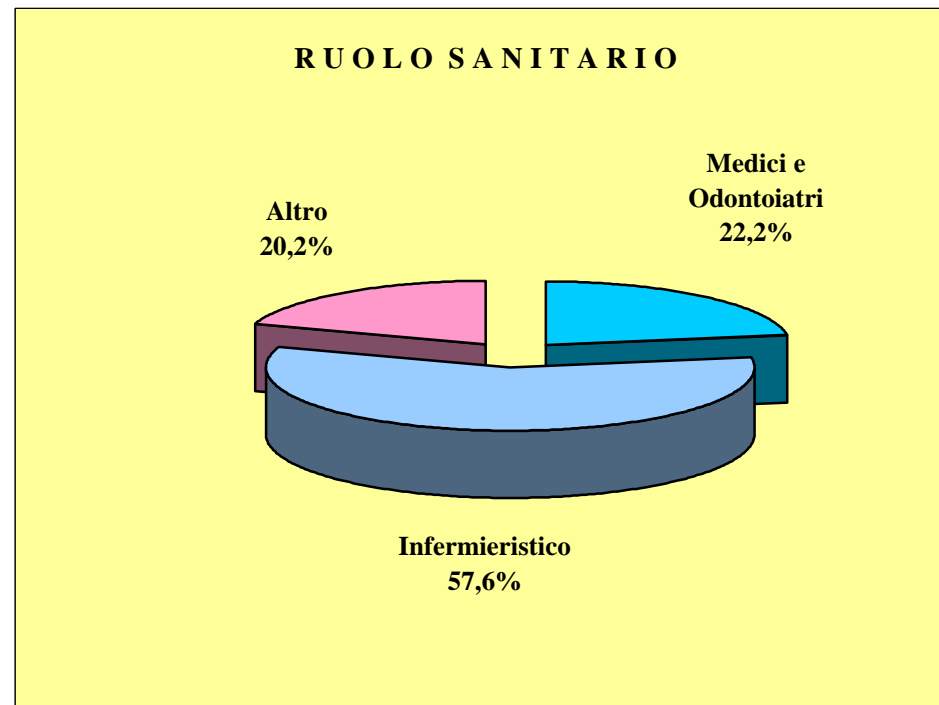
Nella terza tavola viene presentata la distribuzione delle A.S.L. per classe di personale.

Le successive tavole contengono la distribuzione del personale dipendente delle A.S.L. per sesso

Personale dipendente delle Aziende Sanitarie Locali  
Anno 2001



Graf. 1 - Distribuzione Percentuale per Ruolo



Graf. 2 - Distribuzione Percentuale per Figure Professionali

## Personale dipendente delle Aziende Sanitarie Locali

Anno 2001

REGIONI	RUOLI								TOTALE		DI CUI			
	Sanitario		Professionale		Tecnico		Amministrativo				Medici e Odontoiatri		Personale Infermieristico	
	S.s.n.	Universitari	S.s.n.	Universitari	S.s.n.	Universitari	S.s.n.	Universitari	S.s.n.	Universitari	S.s.n.	Universitari	S.s.n.	Universitari
PIEMONTE	24.899	2	63	-	7.335	-	5.548	-	37.846	2	5.493	2	14.480	-
VALLE D'AOSTA	1.106	-	3	-	448	-	254	-	1.811	-	230	-	636	-
LOMBARDIA	14.254	1	125	-	4.543	-	4.443	-	23.383	1	2.538	1	6.790	-
PROV. AUTON. BOLZANO	4.492	-	20	-	1.851	-	987	-	7.352	-	780	-	2.828	-
PROV. AUTON. TRENTO	4.255	-	10	-	1.670	-	755	-	6.692	-	808	-	2.670	-
VENETO	32.522	10	104	-	9.357	-	4.883	-	46.869	10	6.285	10	20.864	-
FRIULI VENEZIA GIULIA	6.423	-	18	-	1.974	-	876	-	9.291	-	1.088	-	4.176	-
LIGURIA	9.660	1	23	-	2.962	-	1.463	-	14.108	1	1.983	1	5.793	-
EMILIA ROMAGNA	26.548	1	130	-	6.594	-	4.374	-	37.646	1	5.464	1	15.460	-
TOSCANA	25.404	26	125	-	7.082	-	3.799	-	36.418	26	5.154	19	15.178	-
UMBRIA	5.062	-	19	-	1.058	-	758	-	6.901	-	1.115	-	2.808	-
MARCHE	9.395	1	18	-	2.700	-	1.415	-	13.531	1	1.947	1	5.605	-
LAZIO	25.831	-	122	-	7.295	-	4.583	-	37.867	-	6.563	-	14.329	-
ABRUZZO	10.490	157	29	-	3.459	-	1.557	-	15.536	157	2.600	150	6.285	2
MOLISE	2.677	-	3	-	799	-	333	-	3.815	-	650	-	1.416	-
CAMPANIA	24.754	-	98	-	8.729	-	4.744	-	38.368	-	6.494	-	14.339	-
PUGLIA	17.114	-	54	-	6.321	-	3.349	-	26.863	-	3.901	-	9.522	-
BASILICATA	2.723	-	9	-	1.084	-	428	-	4.244	-	658	-	1.534	-
CALABRIA	10.098	-	33	-	4.178	-	2.541	-	16.912	-	2.625	-	5.506	-
SICILIA	16.910	1	61	-	6.000	-	3.912	-	27.014	1	4.924	1	8.770	-
SARDEGNA	13.066	154	41	-	4.454	10	1.712	29	19.285	193	3.328	94	7.026	26
<b>ITALIA</b>	<b>287.683</b>	<b>354</b>	<b>1.108</b>	<b>-</b>	<b>89.893</b>	<b>10</b>	<b>52.714</b>	<b>29</b>	<b>431.752</b>	<b>393</b>	<b>64.628</b>	<b>280</b>	<b>166.015</b>	<b>28</b>

Il TOTALE comprende le Qualifiche Atipiche.

**Personale dipendente delle Aziende Sanitarie Locali**

**Anno 2001**

	s.s.n.	universitari		s.s.n.	universitari
<b>Ruolo Sanitario</b>	<b>287.683</b>	<b>354</b>	<b>Ruolo Tecnico</b>	<b>89.893</b>	<b>10</b>
Medici e Odontoiatri	64.628	280	Analisti	178	-
Medici	64.601	280	Statistici	52	-
Odontoiatri	27	-	Sociologi	629	-
Altro Personale Laureato	15.622	10	Assistenti sociali	6.435	-
Veterinari	5.373	-	Collaboratori tecnico-professionali	57	-
Farmacisti	1.645	-	Assistenti tecnici	2.161	-
Biologi	2.431	10	Programmatori	562	-
Chimici	624	-	Operatori tecnici	26.674	-
Fisici	170	-	Operatori Tecnici di Assistenza	18.021	7
Psicologi	5.379	-	Ausiliari Specializzati	35.124	3
Didattico-Organizzativo	1.175	-	<b>Ruolo Amministrativo</b>	<b>52.714</b>	<b>29</b>
Tecnico-Sanitario	18.077	36	Direttori Amministrativi	2.800	-
Riabilitazione	13.612	-	Collaboratori Amministrativi	6.824	-
Vigilanza e Ispezione	8.554	-	Assistenti Amministrativi	20.634	18
Personale Infermieristico	166.015	28	Coadiutori Amministrativi	18.321	11
Operatori 1^ categoria	147.696	28	Commessi	4.135	-
Operatori 2^ categoria	18.319	-	Personale con qualifiche Atipiche	354	-
<b>Ruolo Professionale</b>	<b>1.108</b>	<b>-</b>	<b>TOTALE</b>	<b>431.752</b>	<b>393</b>
Avvocati	77	-	<b>Restante Personale</b>	<b>2.390</b>	<b>-</b>
Ingegneri	632	-	Specializzandi	1	-
Architetti	58	-	Personale contrattista o equiparato	1.026	-
Geologi	11	-	Personale addetto ai L.S.U.	1.363	-
Assistenti Religiosi	330	-			

<b>TOTALE PERSONALE</b>	<b>434.142</b>	<b>393</b>
-------------------------	----------------	------------

MINISTERO DELLA SALUTE

DIREZIONE GENERALE DEL SISTEMA INFORMATIVO E STATISTICO E DEGLI INVESTIMENTI STRUTTURALI E TECNOLOGICI

UFFICIO DI STATISTICA

**Aziende Sanitarie Locali per classe di personale**  
**Anno 2001**

REGIONI	CLASSI DI PERSONALE							TOTALE PERSONALE
	< 500	500 <-> 1000	1001 <-> 1500	1501 <->2000	2001 <->3500	3501 <->5000	oltre 5000	
PIEMONTE	-	1	7	6	8	-	-	37.846
VALLE D'AOSTA	-	-	-	1	-	-	-	1.811
LOMBARDIA	-	4	5	2	3	1	-	23.383
PROV. AUTON. BOLZANO	-	-	2	-	2	-	-	7.352
PROV. AUTON. TRENTO	-	-	-	-	-	-	1	6.692
VENETO	-	1	2	6	10	2	-	46.869
FRIULI VENEZIA GIULIA	-	-	3	1	2	-	-	9.291
LIGURIA	-	-	-	1	3	1	-	14.108
EMILIA ROMAGNA	-	-	1	2	7	3	-	37.646
TOSCANA	-	-	-	2	7	2	1	36.418
UMBRIA	-	-	1	2	1	-	-	6.901
MARCHE	-	7	5	1	-	-	-	13.531
LAZIO	-	-	1	1	5	4	1	37.867
ABRUZZO	-	-	-	1	5	-	-	15.536
MOLISE	1	1	2	-	-	-	-	3.815
CAMPANIA	-	1	2	2	5	2	1	38.368
PUGLIA	-	-	4	-	7	1	-	26.863
BASILICATA	-	4	1	-	-	-	-	4.244
CALABRIA	-	-	4	6	1	-	-	16.912
SICILIA	-	-	2	-	4	2	1	27.014
SARDEGNA	-	2	2	1	1	1	1	19.285
<b>ITALIA</b>	<b>1</b>	<b>21</b>	<b>44</b>	<b>35</b>	<b>71</b>	<b>19</b>	<b>6</b>	<b>431.752</b>

**Personale dipendente delle Aziende Sanitarie Locali per Sesso  
Anno 2001**

REGIONI	MASCHI					FEMMINE					MASCHI E FEMMINE				
	Sanitario	Professionale	Tecnico	Amministrativo	Totale	Sanitario	Professionale	Tecnico	Amministrativo	Totale	Sanitario	Professionale	Tecnico	Amministrativo	Totale
PIEMONTE	7.927	55	2.397	1.093	11.473	16.972	8	4.938	4.455	26.373	24.899	63	7.335	5.548	37.846
VALLE D'AOSTA	318	3	216	46	583	788	-	232	208	1.228	1.106	3	448	254	1.811
LOMBARDIA	4.881	118	1.696	988	7.691	9.373	7	2.847	3.455	15.692	14.254	125	4.543	4.443	23.383
PROV. AUTON. BOLZANO	1.146	15	863	189	2.213	3.346	5	988	798	5.139	4.492	20	1.851	987	7.352
PROV. AUTON. TRENTO	1.352	10	797	168	2.328	2.903	-	873	587	4.364	4.255	10	1.670	755	6.692
VENETO	11.957	99	4.197	1.516	17.770	20.565	5	5.160	3.367	29.099	32.522	104	9.357	4.883	46.869
FRIULI VENEZIA GIULIA	1.917	17	752	251	2.937	4.506	1	1.222	625	6.354	6.423	18	1.974	876	9.291
LIGURIA	3.284	23	1.224	485	5.016	6.376	-	1.738	978	9.092	9.660	23	2.962	1.463	14.108
EMILIA ROMAGNA	8.552	121	2.167	837	11.677	17.996	9	4.427	3.537	25.969	26.548	130	6.594	4.374	37.646
TOSCANA	9.174	117	2.677	1.219	13.190	16.230	8	4.405	2.580	23.228	25.404	125	7.082	3.799	36.418
UMBRIA	1.996	18	506	294	2.818	3.066	1	552	464	4.083	5.062	19	1.058	758	6.901
MARCHE	3.612	17	1.272	581	5.482	5.783	1	1.428	834	8.049	9.395	18	2.700	1.415	13.531
LAZIO	11.210	81	3.869	2.119	17.299	14.621	41	3.426	2.464	20.568	25.831	122	7.295	4.583	37.867
ABRUZZO	4.430	28	1.778	814	7.050	6.060	1	1.681	743	8.486	10.490	29	3.459	1.557	15.536
MOLISE	1.121	3	470	161	1.755	1.556	-	329	172	2.060	2.677	3	799	333	3.815
CAMPANIA	14.109	96	6.158	2.858	23.244	10.645	2	2.571	1.886	15.124	24.754	98	8.729	4.744	38.368
PUGLIA	8.127	53	3.727	2.245	14.156	8.987	1	2.594	1.104	12.707	17.114	54	6.321	3.349	26.863
BASILICATA	1.309	8	626	244	2.187	1.414	1	458	184	2.057	2.723	9	1.084	428	4.244
CALABRIA	5.638	29	2.745	1.529	9.971	4.460	4	1.433	1.012	6.941	10.098	33	4.178	2.541	16.912
SICILIA	9.119	56	3.370	2.084	14.657	7.791	5	2.630	1.828	12.357	16.910	61	6.000	3.912	27.014
SARDEGNA	4.585	40	2.581	799	8.010	8.481	1	1.873	913	11.275	13.066	41	4.454	1.712	19.285
<b>ITALIA</b>	<b>115.764</b>	<b>1.007</b>	<b>44.088</b>	<b>20.520</b>	<b>181.507</b>	<b>171.919</b>	<b>101</b>	<b>45.805</b>	<b>32.194</b>	<b>250.245</b>	<b>287.683</b>	<b>1.108</b>	<b>89.893</b>	<b>52.714</b>	<b>431.752</b>

Il TOTALE comprende le Qualifiche Atipiche.

**Personale dipendente delle Aziende Sanitarie Locali per Sesso  
Anno 2001**

REGIONI	RUOLI								TOTALE		DI CUI			
	Sanitario		Professionale		Tecnico		Amministrativo				Medici e Odontoiatri		Personale Infermieristico	
	Totale	% Femmine	Totale	% Femmine	Totale	% Femmine	Totale	% Femmine	Totale	% Femmine	Totale	% Femmine		
PIEMONTE	24.899	68,2	63	12,7	7.335	67,3	5.548	80,3	37.846	69,7	5.493	33,9	14.480	84,0
VALLE D'AOSTA	1.106	71,2	3	-	448	51,8	254	81,9	1.811	67,8	230	25,7	636	91,4
LOMBARDIA	14.254	65,8	125	5,6	4.543	62,7	4.443	77,8	23.383	67,1	2.538	39,5	6.790	87,2
PROV. AUTON. BOLZANO	4.492	74,5	20	25,0	1.851	53,4	987	80,9	7.352	69,9	780	28,1	2.828	90,5
PROV. AUTON. TRENTO	4.255	68,2	10	-	1.670	52,3	755	77,7	6.692	65,2	808	27,6	2.670	82,7
VENETO	32.522	63,2	104	4,8	9.357	55,1	4.883	69,0	46.869	62,1	6.285	25,4	20.864	77,0
FRIULI VENEZIA GIULIA	6.423	70,2	18	5,6	1.974	61,9	876	71,3	9.291	68,4	1.088	31,1	4.176	83,8
LIGURIA	9.660	66,0	23	-	2.962	58,7	1.463	66,8	14.108	64,4	1.983	31,4	5.793	80,0
EMILIA ROMAGNA	26.548	67,8	130	6,9	6.594	67,1	4.374	80,9	37.646	69,0	5.464	34,8	15.460	82,8
TOSCANA	25.404	63,9	125	6,4	7.082	62,2	3.799	67,9	36.418	63,8	5.154	30,2	15.178	78,5
UMBRIA	5.062	60,6	19	5,3	1.058	52,2	758	61,2	6.901	59,2	1.115	29,3	2.808	78,2
MARCHE	9.395	61,6	18	5,6	2.700	52,9	1.415	58,9	13.531	59,5	1.947	25,1	5.605	77,4
LAZIO	25.831	56,6	122	33,6	7.295	47,0	4.583	53,8	37.867	54,3	6.563	31,5	14.329	71,6
ABRUZZO	10.490	57,8	29	3,4	3.459	48,6	1.557	47,7	15.536	54,6	2.600	28,3	6.285	74,2
MOLISE	2.677	58,1	3	-	799	41,2	333	51,7	3.815	54,0	650	25,8	1.416	75,4
CAMPANIA	24.754	43,0	98	2,0	8.729	29,5	4.744	39,8	38.368	39,4	6.494	21,0	14.339	55,6
PUGLIA	17.114	52,5	54	1,9	6.321	41,0	3.349	33,0	26.863	47,3	3.901	20,0	9.522	66,3
BASILICATA	2.723	51,9	9	11,1	1.084	42,3	428	43,0	4.244	48,5	658	23,6	1.534	69,8
CALABRIA	10.098	44,2	33	12,1	4.178	34,3	2.541	39,8	16.912	41,0	2.625	23,9	5.506	55,4
SICILIA	16.910	46,1	61	8,2	6.000	43,8	3.912	46,7	27.014	45,7	4.924	26,1	8.770	58,5
SARDEGNA	13.066	64,9	41	2,4	4.454	42,1	1.712	53,3	19.285	58,5	3.328	43,2	7.026	81,1
<b>ITALIA</b>	<b>287.683</b>	<b>59,8</b>	<b>1.108</b>	<b>9,1</b>	<b>89.893</b>	<b>51,0</b>	<b>52.714</b>	<b>61,1</b>	<b>431.752</b>	<b>58,0</b>	<b>64.628</b>	<b>29,1</b>	<b>166.015</b>	<b>74,8</b>

Il TOTALE comprende le Qualifiche Atipiche.

**Personale dipendente delle Aziende Sanitarie Locali per Sesso**  
**Anno 2001**

	Maschi	Femmine	Maschi e Femmine		Maschi	Femmine	Maschi e Femmine
<b>Ruolo Sanitario</b>	<b>115.764</b>	<b>171.919</b>	<b>287.683</b>	<b>Ruolo Tecnico</b>	<b>44.088</b>	<b>45.805</b>	<b>89.893</b>
<b>Medici e Odontoiatri</b>	<b>45.806</b>	<b>18.822</b>	<b>64.628</b>	<b>Analisti</b>	134	44	178
<b>Medici</b>	45.786	18.815	64.601	<b>Statistici</b>	24	28	52
<b>Odontoiatri</b>	20	7	27	<b>Sociologi</b>	281	348	629
<b>Altro Personale Laureato</b>	<b>8.316</b>	<b>7.306</b>	<b>15.622</b>	<b>Assistenti sociali</b>	460	5.975	6.435
<b>Veterinari</b>	4.763	610	5.373	<b>Collaboratori tecnico-professionali</b>	51	6	57
<b>Farmacisti</b>	548	1.097	1.645	<b>Assistenti tecnici</b>	1.818	343	2.161
<b>Biologi</b>	944	1.487	2.431	<b>Programmatori</b>	389	173	562
<b>Chimici</b>	454	170	624	<b>Operatori tecnici</b>	19.571	7.103	26.674
<b>Fisici</b>	106	64	170	<b>Operatori Tecnici di Assistenza</b>	5.113	12.908	18.021
<b>Psicologi</b>	1.501	3.878	5.379	<b>Ausiliari Specializzati</b>	16.247	18.877	35.124
<b>Didattico-Organizzativo</b>	<b>443</b>	<b>732</b>	<b>1.175</b>	<b>Ruolo Amministrativo</b>	<b>20.520</b>	<b>32.194</b>	<b>52.714</b>
<b>Tecnico-Sanitario</b>	<b>9.495</b>	<b>8.582</b>	<b>18.077</b>	<b>Direttori Amministrativi</b>	2.180	620	2.800
<b>Riabilitazione</b>	<b>2.631</b>	<b>10.981</b>	<b>13.612</b>	<b>Collaboratori Amministrativi</b>	3.385	3.439	6.824
<b>Vigilanza e Ispezione</b>	<b>7.179</b>	<b>1.375</b>	<b>8.554</b>	<b>Assistenti Amministrativi</b>	6.795	13.839	20.634
<b>Personale Infermieristico</b>	<b>41.894</b>	<b>124.121</b>	<b>166.015</b>	<b>Coadiutori Amministrativi</b>	5.376	12.945	18.321
<b>Operatori 1^ categoria</b>	35.584	112.112	147.696	<b>Commessi</b>	2.784	1.351	4.135
<b>Operatori 2^ categoria</b>	6.310	12.009	18.319	<b>Personale con qualifiche Atipiche</b>	<b>128</b>	<b>226</b>	<b>354</b>
<b>Ruolo Professionale</b>	<b>1.007</b>	<b>101</b>	<b>1.108</b>	<b>TOTALE</b>	<b>181.507</b>	<b>250.245</b>	<b>431.752</b>
<b>Avvocati</b>	49	28	77	<b>Restante Personale</b>	<b>1.535</b>	<b>855</b>	<b>2.390</b>
<b>Ingegneri</b>	610	22	632	<b>Specializzandi</b>	-	1	1
<b>Architetti</b>	48	10	58	<b>Personale contrattista o equiparato</b>	764	262	1.026
<b>Geologi</b>	7	4	11	<b>Personale addetto ai L.S.U.</b>	771	592	1.363
<b>Assistenti Religiosi</b>	293	37	330				

<b>TOTALE PERSONALE</b>	<b>183.042</b>	<b>251.100</b>	<b>434.142</b>
-------------------------	----------------	----------------	----------------



# **PERSONALE DELLE STRUTTURE DI RICOVERO E CURA PUBBLICHE**

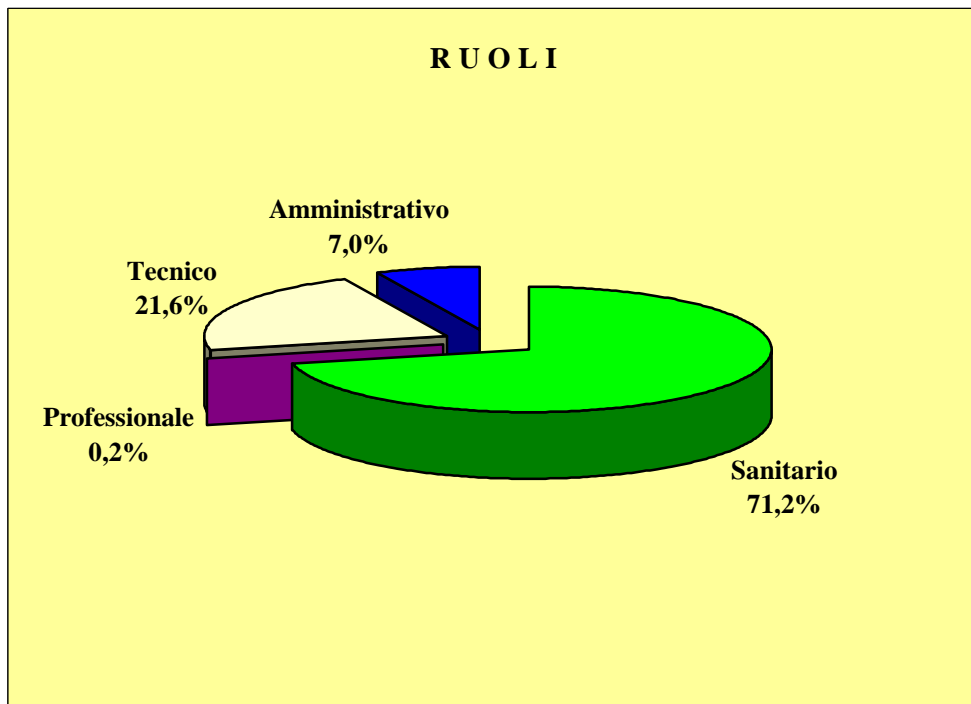
## INTRODUZIONE

Nelle tavole che seguono è riportato il personale che opera negli Ospedali Pubblici, sia in quelli gestiti dalle A.S.L. sia nelle Aziende ospedaliere, che nelle strutture di ricovero equiparate a quelle pubbliche, purché con un rapporto di lavoro continuativo.

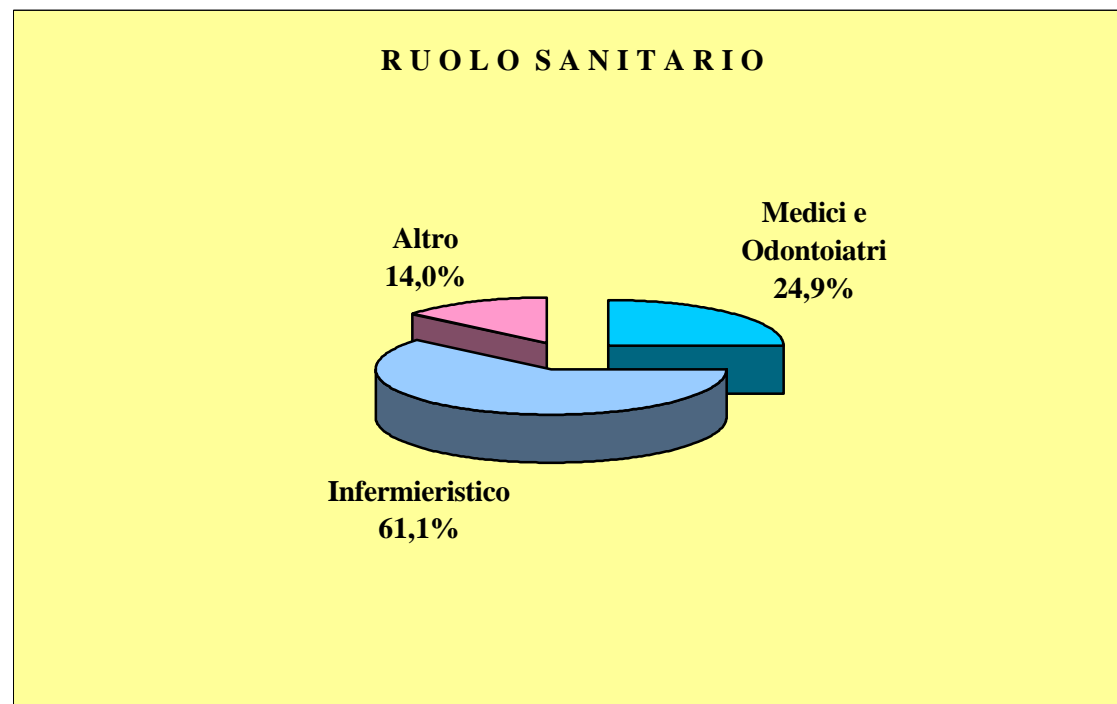
La prima tavola contiene il personale per ruolo di appartenenza e regione, la successiva ne illustra la composizione per profilo professionale.

### Personale delle Strutture di Ricovero e Cura Pubbliche

Anno 2001



Graf. 1 - Distribuzione Percentuale per Ruolo



Graf. 2 - Distribuzione Percentuale per Figure Professionali

**Personale delle Strutture di Ricovero e Cura Pubbliche****Anno 2001**

REGIONI	RUOLI				TOTALE	DI CUI		ISTITUTI	
	Sanitario	Professionale	Tecnico	Amministrativo		Medici e Odontoiatri	Personale Infermieristico	Rilevati	Esistenti
PIEMONTE	32.113	92	10.457	4.102	46.804	7.613	19.445	44	44
VALLE D'AOSTA	859	2	217	69	1.147	198	513	1	1
LOMBARDIA	67.711	197	24.207	9.081	101.589	15.118	41.760	71	71
PROV. AUTON. BOLZANO	3.325	15	1.518	199	5.057	649	2.295	7	7
PROV. AUTON. TRENTO	3.631	6	1.634	454	5.727	726	2.329	14	14
VENETO	34.238	64	9.056	2.836	46.333	7.055	22.879	75	75
FRIULI VENEZIA GIULIA	10.279	23	3.395	805	14.502	2.092	6.580	19	19
LIGURIA	15.410	27	4.162	1.211	20.850	3.628	9.495	25	25
EMILIA ROMAGNA	29.699	51	7.069	2.382	39.203	6.919	18.049	42	42
TOSCANA	27.874	43	6.356	1.553	35.950	6.567	17.424	39	41
UMBRIA	6.069	21	1.273	428	7.849	1.663	3.595	11	11
MARCHE	11.203	17	2.952	839	15.012	2.584	6.991	38	38
LAZIO	38.605	84	11.150	4.407	54.727	10.610	22.752	75	75
ABRUZZO	8.849	24	2.924	608	12.405	2.156	5.611	22	23
MOLISE	2.340	8	636	67	3.054	648	1.286	7	7
CAMPANIA	29.779	73	8.985	2.738	42.045	9.184	17.303	66	66
PUGLIA	23.472	80	7.313	2.150	33.074	6.369	14.418	67	68
BASILICATA	3.358	5	986	241	4.595	850	2.053	11	11
CALABRIA	10.517	31	3.592	1.065	15.240	2.931	6.248	37	37
SICILIA	26.729	66	8.742	2.922	38.940	8.449	14.891	70	70
SARDEGNA	10.547	32	3.448	523	14.558	2.853	6.215	33	33
<b>ITALIA</b>	<b>396.607</b>	<b>961</b>	<b>120.072</b>	<b>38.680</b>	<b>558.661</b>	<b>98.862</b>	<b>242.132</b>	<b>774</b>	<b>778</b>

Non è compreso il Personale in Rapporto Libero Professionale o altro tipo di Rapporto. Il TOTALE comprende le Qualifiche Atipiche.

Per gli IRCCS sono state considerate anche le sedi distaccate.

**Personale delle Strutture di Ricovero e Cura Pubbliche**  
**Anno 2001**

<b>Ruolo Sanitario</b>		<b>Ruolo Tecnico</b>	
<b>396.607</b>		<b>120.072</b>	
<b>Medici e Odontoiatri</b>	<b>98.862</b>	<b>Analisti</b>	184
Medici	98.655	Statistici	91
Odontoiatri	207	Sociologi	58
<b>Altro Personale Laureato</b>		Assistenti sociali	1.171
<b>8.584</b>		Collaboratori tecnico-professionali	411
Farmacisti	1.580	Assistenti tecnici	2.119
Biologi	5.130	Programmatori	477
Chimici	458	Operatori tecnici	33.133
Fisici	460	Operatori Tecnici di Assistenza	29.396
Psicologi	956	Ausiliari Specializzati	53.032
<b>Didattico-Organizzativo</b>		<b>Ruolo Amministrativo</b>	
<b>2.001</b>		<b>38.680</b>	
Tecnico-Sanitario	33.357	Direttori Amministrativi	3.354
Riabilitazione	11.387	Collaboratori Amministrativi	5.257
Vigilanza e Ispezione	284	Assistenti Amministrativi	12.658
Personale Infermieristico	242.132	Coadiutori Amministrativi	14.533
		Commessi	2.878
<b>Ruolo Professionale</b>		<b>Personale con qualifiche Atipiche</b>	
<b>961</b>		<b>2.341</b>	
Avvocati	48		
Ingegneri	287		
Architetti	52		
Geologi	1		
Assistenti Religiosi	573		
		<b>TOTALE</b>	
		<b>558.661</b>	

Strutture elaborate: 774 / 778 - Non è compreso il Personale in Rapporto Libero Professionale o altro tipo di Rapporto.  
 Per gli IRCCS sono state considerate anche le sedi distaccate.

# **Personale delle Aziende Ospedaliere**

## INTRODUZIONE

Il personale riportato nelle tavole che seguono e' quello che opera presso le Aziende Ospedaliere.

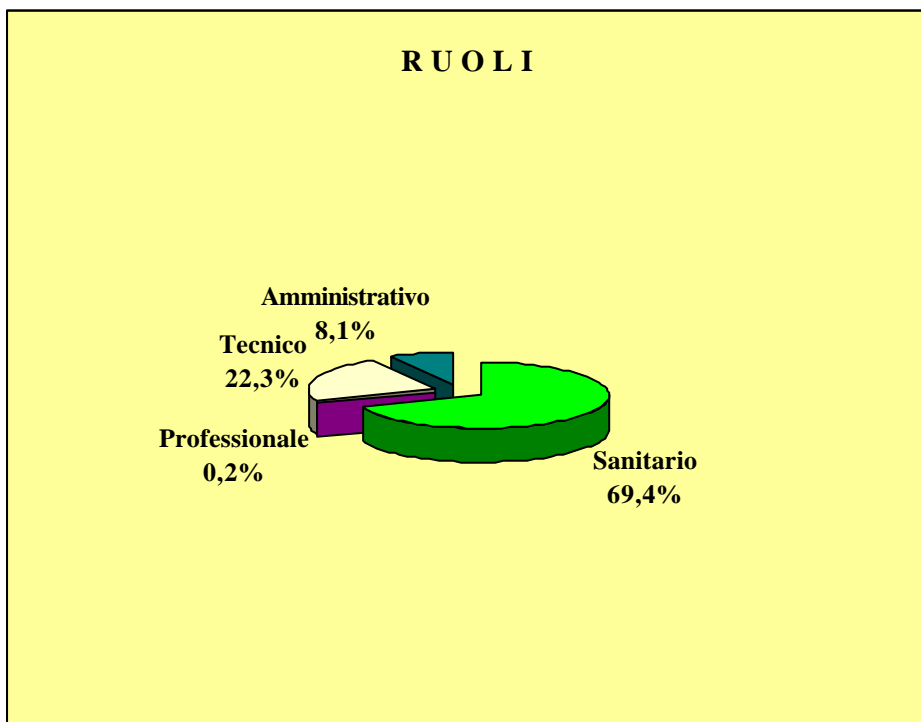
Si tratta degli ospedali che in base al decreto legislativo n. 502/92 e successive modificazioni sono stati costituiti in Azienda con personalita' giuridica pubblica e con autonomia organizzativa, amministrativa, patrimoniale, contabile, gestionale e tecnica.

Le prime due tavole sono riepilogative e contengono l'una le unita' di personale per ruolo, l'altra la distribuzione del personale per profilo professionale. La tavola successiva presenta la distribuzione delle Aziende ospedaliere per classi di personale.

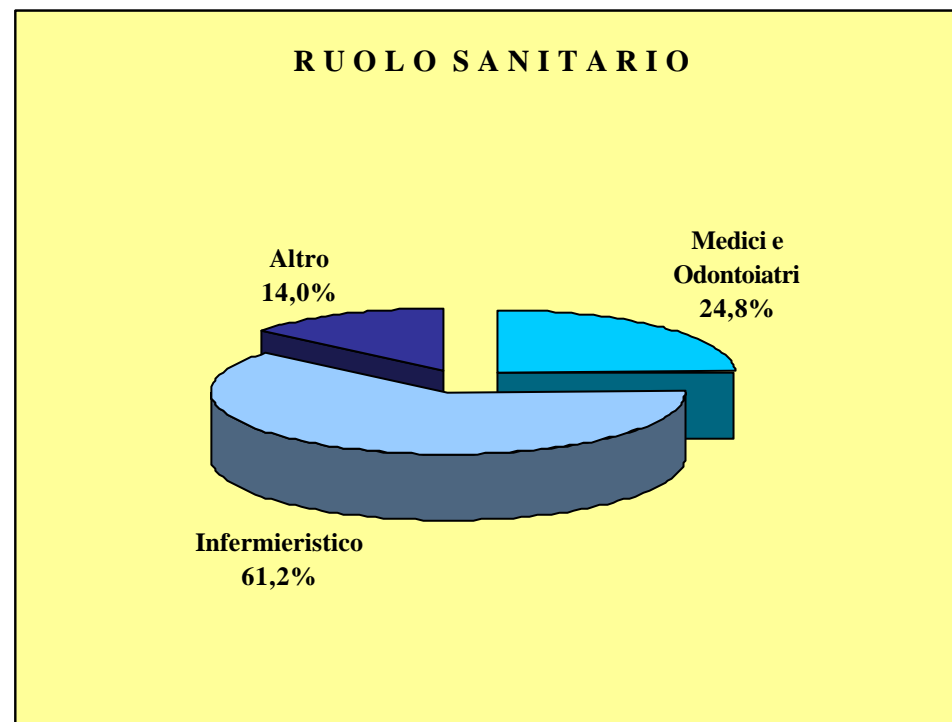
Seguono tavole sulla distribuzione delle unità di personale per sesso.

Nell'ultima tavola viene presentato l'indirizzario delle Aziende Ospedaliere con ulteriori dettagli sul personale dipendente.

**Personale delle Aziende Ospedaliere  
Anno 2001**



Graf. 1 - Distribuzione Percentuale per Ruolo



Graf. 2 - Distribuzione Percentuale per Figure Professionali



## Personale delle Aziende Ospedaliere

Anno 2001

REGIONI	RUOLI								TOTALE		DI CUI				ISTITUTI	
	Sanitario		Professionale		Tecnico		Amministrativo				Medici e Odontoiatri		Personale Infermieristico		Rilevati	Esistenti
	S.s.n.	Universitari	S.s.n.	Universitari	S.s.n.	Universitari	S.s.n.	Universitari	S.s.n.	Universitari	S.s.n.	Universitari	S.s.n.	Universitari		
PIEMONTE	10.927	410	43	1	4.065	33	1.812	80	16.847	549	2.574	316	6.789	20	7	7
LOMBARDIA	51.285	295	119	-	18.295	4	6.458	-	76.158	299	10.825	275	32.625	5	27	27
VENETO	7.021	-	18	-	1.674	-	955	-	9.668	-	1.247	-	4.817	-	2	2
FRIULI VENEZIA GIULIA	5.164	-	17	-	1.739	-	448	-	7.368	-	985	-	3.379	-	3	3
LIGURIA	4.750	310	16	-	1.690	36	486	48	6.942	400	1.063	225	3.069	17	3	3
EMILIA ROMAGNA	10.346	939	31	3	3.172	33	1.159	126	14.708	1.101	2.041	687	6.612	47	5	5
TOSCANA	8.723	1.178	19	2	2.656	47	886	120	12.284	1.354	1.782	806	5.766	50	4	4
UMBRIA	2.886	193	12	1	643	50	314	41	3.855	343	726	164	1.745	1	2	2
MARCHE	2.951	141	2	-	809	-	228	-	3.991	141	693	92	1.824	35	4	4
LAZIO	7.739	-	5	-	2.443	-	908	-	11.097	-	1.992	-	4.959	-	5	5
CAMPANIA	9.515	-	21	-	3.040	-	819	-	13.404	-	2.888	-	5.703	-	8	8
PUGLIA	7.666	368	33	1	2.268	74	824	81	10.797	552	2.078	287	4.672	1	6	6
BASILICATA	1.247	-	3	-	305	-	121	-	1.681	-	333	-	730	-	2	2
CALABRIA	4.093	-	11	-	1.062	-	644	-	5.810	-	1.229	-	2.323	-	4	4
SICILIA	14.174	245	38	-	4.842	8	1.414	70	20.474	323	4.262	226	8.243	11	17	17
SARDEGNA	1.261	-	5	-	433	-	98	-	1.797	-	352	-	701	-	1	1
<b>ITALIA</b>	<b>149.748</b>	<b>4.079</b>	<b>393</b>	<b>8</b>	<b>49.136</b>	<b>285</b>	<b>17.574</b>	<b>566</b>	<b>216.881</b>	<b>5.062</b>	<b>35.070</b>	<b>3.078</b>	<b>93.957</b>	<b>187</b>	<b>100</b>	<b>100</b>

Il TOTALE comprende le Qualifiche Atipiche.

**Personale delle Aziende Ospedaliere  
Anno 2001**

	s.s.n.	universitari		s.s.n.	universitari
<b>Ruolo Sanitario</b>	<b>149.748</b>	<b>4.079</b>	<b>Ruolo Tecnico</b>	<b>49.136</b>	<b>285</b>
<b>Medici e Odontoiatri</b>	<b>35.070</b>	<b>3.078</b>	Analisti	95	8
Medici	35.034	3.068	Statistici	13	6
Odontoiatri	36	10	Sociologi	27	-
<b>Altro Personale Laureato</b>	<b>2.939</b>	<b>305</b>	Assistenti sociali	557	1
Farmacisti	553	9	Collaboratori tecnico-professionali	29	17
Biologi	1.638	250	Assistenti tecnici	850	71
Chimici	150	17	Programmatori	263	12
Fisici	217	16	Operatori tecnici	14.263	134
Psicologi	381	13	Operatori Tecnici di Assistenza	11.465	10
			Ausiliari Specializzati	21.574	26
<b>Didattico-Organizzativo</b>	<b>481</b>	<b>33</b>	<b>Ruolo Amministrativo</b>	<b>17.574</b>	<b>566</b>
<b>Tecnico-Sanitario</b>	<b>12.747</b>	<b>438</b>	Direttori Amministrativi	906	1
<b>Riabilitazione</b>	<b>4.492</b>	<b>38</b>	Collaboratori Amministrativi	2.299	198
<b>Vigilanza e Ispezione</b>	<b>62</b>	<b>-</b>	Assistenti Amministrativi	5.895	225
<b>Personale Infermieristico</b>	<b>93.957</b>	<b>187</b>	Coadiutori Amministrativi	7.202	119
Operatori 1^ categoria	84.826	187	Commessi	1.272	23
Operatori 2^ categoria	9.131	-	<b>Personale con qualifiche Atipiche</b>	<b>30</b>	<b>124</b>
<b>Ruolo Professionale</b>	<b>393</b>	<b>8</b>			
Avvocati	25	-	<b>TOTALE</b>	<b>216.881</b>	<b>5.062</b>
Ingegneri	160	8			
Architetti	39	-	<b>Restante Personale</b>	<b>483</b>	<b>-</b>
Geologi	-	-	Specializzandi	-	-
Assistenti Religiosi	169	-	Personale contrattista o equiparato	53	-
			Personale addetto ai L.S.U.	430	-
			<b>TOTALE PERSONALE</b>	<b>217.364</b>	<b>5.062</b>

**Aziende Ospedaliere per classe di personale**  
**Anno 2001**

REGIONI	CLASSI DI PERSONALE						TOTALE PERSONALE
	< 1000	1000 <-> 1500	1501 <-> 2000	2001 <-> 3000	3001 <-> 4000	oltre 4000	
PIEMONTE	-	1	2	3	-	1	17.396
LOMBARDIA	1	3	3	8	10	2	76.457
VENETO	-	-	-	-	-	2	9.668
FRIULI VENEZIA GIULIA	-	-	1	2	-	-	7.368
LIGURIA	-	2	-	-	-	1	7.342
EMILIA ROMAGNA	-	-	-	3	1	1	15.809
TOSCANA	1	-	-	1	-	2	13.638
UMBRIA	-	1	-	1	-	-	4.198
MARCHE	2	1	-	1	-	-	4.132
LAZIO	2	-	-	2	-	1	11.097
CAMPANIA	1	4	2	-	1	-	13.404
PUGLIA	-	3	2	-	1	-	11.349
BASILICATA	1	-	1	-	-	-	1.681
CALABRIA	1	-	3	-	-	-	5.810
SICILIA	9	4	1	2	1	-	20.797
SARDEGNA	-	-	1	-	-	-	1.797
<b>ITALIA</b>	<b>18</b>	<b>19</b>	<b>16</b>	<b>23</b>	<b>14</b>	<b>10</b>	<b>221.943</b>

Azienda Ospedaliera: Ospedale a Gestione Diretta, costituito in azienda ai sensi dell'art. 4, comma 1 del D.Leg. 502/92

Il TOTALE PERSONALE comprende il Personale Universitario

**Personale delle Aziende Ospedaliere per Sesso**  
**Anno 2001**

REGIONI	MASCHI					FEMMINE					MASCHI E FEMMINE				
	Sanitario	Professionale	Tecnico	Amministrativo	Totale	Sanitario	Professionale	Tecnico	Amministrativo	Totale	Sanitario	Professionale	Tecnico	Amministrativo	Totale
PIEMONTE	3.442	34	1.398	372	5.246	7.485	9	2.667	1.440	11.601	10.927	43	4.065	1.812	16.847
LOMBARDIA	16.218	115	6.831	1.372	24.537	35.067	4	11.464	5.086	51.621	51.285	119	18.295	6.458	76.158
VENETO	2.200	15	810	258	3.283	4.821	3	864	697	6.385	7.021	18	1.674	955	9.668
FRIULI VENEZIA GIULIA	1.668	15	733	129	2.545	3.496	2	1.006	319	4.823	5.164	17	1.739	448	7.368
LIGURIA	1.857	16	963	155	2.991	2.893	-	727	331	3.951	4.750	16	1.690	486	6.942
EMILIA ROMAGNA	3.170	27	1.048	168	4.413	7.176	4	2.124	991	10.295	10.346	31	3.172	1.159	14.708
TOSCANA	3.115	18	1.083	261	4.477	5.608	1	1.573	625	7.807	8.723	19	2.656	886	12.284
UMBRIA	1.184	10	346	81	1.621	1.702	2	297	233	2.234	2.886	12	643	314	3.855
MARCHE	1.126	2	322	72	1.522	1.825	-	487	156	2.469	2.951	2	809	228	3.991
LAZIO	3.543	5	1.792	380	5.721	4.196	-	651	528	5.376	7.739	5	2.443	908	11.097
CAMPANIA	5.460	21	2.336	561	8.384	4.055	-	704	258	5.020	9.515	21	3.040	819	13.404
PUGLIA	3.503	33	1.622	520	5.682	4.163	-	646	304	5.115	7.666	33	2.268	824	10.797
BASILICATA	574	3	210	63	855	673	-	95	58	826	1.247	3	305	121	1.681
CALABRIA	2.146	9	762	367	3.284	1.947	2	300	277	2.526	4.093	11	1.062	644	5.810
SICILIA	7.485	34	3.050	757	11.327	6.689	4	1.792	657	9.147	14.174	38	4.842	1.414	20.474
SARDEGNA	469	5	296	48	818	792	-	137	50	979	1.261	5	433	98	1.797
<b>ITALIA</b>	<b>57.160</b>	<b>362</b>	<b>23.602</b>	<b>5.564</b>	<b>86.706</b>	<b>92.588</b>	<b>31</b>	<b>25.534</b>	<b>12.010</b>	<b>130.175</b>	<b>149.748</b>	<b>393</b>	<b>49.136</b>	<b>17.574</b>	<b>216.881</b>

Il TOTALE comprende le Qualifiche Atipiche.

**Personale delle Aziende Ospedaliere per Sesso  
 Anno 2001**

REGIONI	RUOLI								TOTALE		DI CUI			
	Sanitario		Professionale		Tecnico		Amministrativo				Medici e Odontoiatri		Personale Infermieristico	
	Totale	% Femmine	Totale	% Femmine	Totale	% Femmine	Totale	% Femmine	Totale	% Femmine	Totale	% Femmine	Totale	% Femmine
PIEMONTE	10.927	68,5	43	20,9	4.065	65,6	1.812	79,5	16.847	68,9	2.574	34,1	6.789	81,7
LOMBARDIA	51.285	68,4	119	3,4	18.295	62,7	6.458	78,8	76.158	67,8	10.825	31,1	32.625	80,3
VENETO	7.021	68,7	18	16,7	1.674	51,6	955	73,0	9.668	66,0	1.247	27,7	4.817	80,1
FRIULI VENEZIA GIULIA	5.164	67,7	17	11,8	1.739	57,8	448	71,2	7.368	65,5	985	27,0	3.379	82,4
LIGURIA	4.750	60,9	16	-	1.690	43,0	486	68,1	6.942	56,9	1.063	28,0	3.069	73,3
EMILIA ROMAGNA	10.346	69,4	31	12,9	3.172	67,0	1.159	85,5	14.708	70,0	2.041	31,9	6.612	81,0
TOSCANA	8.723	64,3	19	5,3	2.656	59,2	886	70,5	12.284	63,6	1.782	33,5	5.766	74,1
UMBRIA	2.886	59,0	12	16,7	643	46,2	314	74,2	3.855	58,0	726	27,8	1.745	73,5
MARCHE	2.951	61,8	2	-	809	60,2	228	68,4	3.991	61,9	693	27,4	1.824	76,3
LAZIO	7.739	54,2	5	-	2.443	26,6	908	58,1	11.097	48,4	1.992	29,7	4.959	65,0
CAMPANIA	9.515	42,6	21	-	3.040	23,2	819	31,5	13.404	37,5	2.888	18,9	5.703	55,3
PUGLIA	7.666	54,3	33	-	2.268	28,5	824	36,9	10.797	47,4	2.078	23,2	4.672	68,9
BASILICATA	1.247	54,0	3	-	305	31,1	121	47,9	1.681	49,1	333	26,4	730	67,1
CALABRIA	4.093	47,6	11	18,2	1.062	28,2	644	43,0	5.810	43,5	1.229	25,4	2.323	59,7
SICILIA	14.174	47,2	38	10,5	4.842	37,0	1.414	46,5	20.474	44,7	4.262	23,2	8.243	57,8
SARDEGNA	1.261	62,8	5	-	433	31,6	98	51,0	1.797	54,5	352	37,8	701	77,9
<b>ITALIA</b>	<b>149.748</b>	<b>61,8</b>	<b>393</b>	<b>7,9</b>	<b>49.136</b>	<b>52,0</b>	<b>17.574</b>	<b>68,3</b>	<b>216.881</b>	<b>60,0</b>	<b>35.070</b>	<b>28,3</b>	<b>93.957</b>	<b>74,2</b>

Il TOTALE comprende le Qualifiche Atipiche.

**Personale delle Aziende Ospedaliere per Sesso**  
**Anno 2001**

	Maschi	Femmine	Maschi e Femmine		Maschi	Femmine	Maschi e Femmine
<b>Ruolo Sanitario</b>	<b>57.160</b>	<b>92.588</b>	<b>149.748</b>	<b>Ruolo Tecnico</b>	<b>23.602</b>	<b>25.534</b>	<b>49.136</b>
<b>Medici e Odontoiatri</b>	<b>25.134</b>	<b>9.936</b>	<b>35.070</b>	<b>Analisti</b>	71	24	95
<b>Medici</b>	25.106	9.928	35.034	<b>Statistici</b>	7	6	13
<b>Odontoiatri</b>	28	8	36	<b>Sociologi</b>	12	15	27
<b>Altro Personale Laureato</b>	<b>976</b>	<b>1.963</b>	<b>2.939</b>	<b>Assistenti sociali</b>	41	516	557
<b>Farmacisti</b>	169	384	553	<b>Collaboratori tecnico-professionali</b>	25	4	29
<b>Biologi</b>	477	1.161	1.638	<b>Assistenti tecnici</b>	752	98	850
<b>Chimici</b>	115	35	150	<b>Programmatori</b>	179	84	263
<b>Fisici</b>	125	92	217	<b>Operatori tecnici</b>	10.669	3.594	14.263
<b>Psicologi</b>	90	291	381	<b>Operatori Tecnici di Assistenza</b>	3.537	7.928	11.465
<b>Didattico-Organizzativo</b>	<b>127</b>	<b>354</b>	<b>481</b>	<b>Ausiliari Specializzati</b>	8.309	13.265	21.574
<b>Tecnico-Sanitario</b>	<b>5.723</b>	<b>7.024</b>	<b>12.747</b>	<b>Ruolo Amministrativo</b>	<b>5.564</b>	<b>12.010</b>	<b>17.574</b>
<b>Riabilitazione</b>	<b>920</b>	<b>3.572</b>	<b>4.492</b>	<b>Direttori Amministrativi</b>	637	269	906
<b>Vigilanza e Ispezione</b>	<b>46</b>	<b>16</b>	<b>62</b>	<b>Collaboratori Amministrativi</b>	1.014	1.285	2.299
<b>Personale Infermieristico</b>	<b>24.234</b>	<b>69.723</b>	<b>93.957</b>	<b>Assistenti Amministrativi</b>	1.602	4.293	5.895
<b>Operatori 1^ categoria</b>	20.926	63.900	84.826	<b>Coadiutori Amministrativi</b>	1.498	5.704	7.202
<b>Operatori 2^ categoria</b>	3.308	5.823	9.131	<b>Commessi</b>	813	459	1.272
<b>Ruolo Professionale</b>	<b>362</b>	<b>31</b>	<b>393</b>	<b>Personale con qualifiche Atipiche</b>	<b>18</b>	<b>12</b>	<b>30</b>
<b>Avvocati</b>	16	9	25	<b>TOTALE</b>	<b>86.706</b>	<b>130.175</b>	<b>216.881</b>
<b>Ingegneri</b>	148	12	160	<b>Restante Personale</b>	<b>201</b>	<b>282</b>	<b>483</b>
<b>Architetti</b>	31	8	39	<b>Specializzandi</b>	-	-	-
<b>Geologi</b>	-	-	-	<b>Personale contrattista o equiparato</b>	13	40	53
<b>Assistenti Religiosi</b>	167	2	169	<b>Personale addetto ai L.S.U.</b>	188	242	53

<b>TOTALE PERSONALE</b>	<b>86.907</b>	<b>130.457</b>	<b>217.364</b>
-------------------------	---------------	----------------	----------------

## Aziende Ospedaliere

Anno 2001

Regione	Usl Istituto	Denominazione	Indirizzo	Città	Personale		
					s.s.n.	universitari	
PIEMONTE	101 010901	AZIENDA OSPED.S.GIOVANNI BATTISTA DI TOR	C.SO BRAMANTE 88	TORINO	TO	5.118	379
PIEMONTE	101 010902	C.T.O.-C.R.F.-MARIA ADELAIDE	VIA ZURETTI 29	TORINO	TO	1.836	11
PIEMONTE	101 010903	AZIENDA OSPEDALIERA O.I.R.M.S.-SANT'ANNA	CORSO SPEZIA 60	TORINO	TO	2.561	98
PIEMONTE	105 010904	AZ.SAN.OSPEDALIERA "S.LUIGI"	REGIONE GONZOLE 10	ORBASSANO	TO	1.294	38
PIEMONTE	113 010905	OSP. MAGGIORE DELLA CARITA'	C.SO MAZZINI 18	NOVARA	NO	2.065	23
PIEMONTE	115 010906	AZ. OSPEDAL. S. CROCE E CARLE	VIA MICHELE COPPINO 26	CUNEO	CN	1.968	-
PIEMONTE	120 010907	AZ. SS.ANTONIO E BIAGIO E C.ARRIGO	VIA VENEZIA 16	ALESSANDRIA	AL	2.005	-
LOMBARDIA	301 030962	A.O. OSPEDALI RIUNITI - BERGAMO	LARGO BAROZZI, 1	BERGAMO	BG	3.719	-
LOMBARDIA	301 030963	A.O. OSP.TREVIGLIO CARAVAGGIO-TREVIGLIO	PIAZZA OSPEDALE, 1	TREVIGLIO	BG	2.056	-
LOMBARDIA	301 030964	A.O. "BOLOGNINI" - SERIATE	VIA MARCONI,38	SERIATE	BG	2.418	-
LOMBARDIA	302 030954	A.O. SPEDALI CIVILI - BRESCIA	PIAZZALE SPEDALI CIVILI, 1	BRESCIA	BS	6.257	115
LOMBARDIA	302 030955	A.O. "M.MELLINI" - CHIARI	VIALE MAZZINI, 4	CHIARI	BS	1.444	-
LOMBARDIA	302 030956	A.O. DESENZANO DEL GARDA - DESENZANO G.	LOCALITA' MONTECROCE	DESENZANO DEL GARDA	BS	2.656	-
LOMBARDIA	303 030959	A.O. S.ANNA - COMO	VIA NAPOLEONA, 60	COMO	CO	3.523	-
LOMBARDIA	304 030957	A.O. ISTITUTI OSPEDALIERI - CREMONA	LARGO PRIORI, 1	CREMONA	CR	2.442	-
LOMBARDIA	304 030958	A.O. OSPEDALE MAGGIORE - CREMA	VIA GRAMSCI 13	CREMA	CR	1.304	-
LOMBARDIA	305 030960	A.O. OSPEDALE DI LECCO - LECCO	VIA DELL'EREMO, 9/11	LECCO	LC	2.751	-
LOMBARDIA	307 030965	A.O. "IST. OSP. C.POMA" - MANTOVA	VIA ALBERTONI, 1	MANTOVA	MN	3.798	-
LOMBARDIA	308 030966	A.O. "L. SACCO" - MILANO	VIA S. GIOVANNI BATTISTA GRASSI, 74	MILANO	MI	1.574	27
LOMBARDIA	308 030967	A.O. "OSP.NIGUARDA CA'GRANDA"-MILANO	PIAZZA OSP. MAGGIORE,3	MILANO	MI	4.466	-
LOMBARDIA	308 030968	A.O. "IST.CLIN.PERFEZIONAMENTO"-MILANO	VIA DAVERIO, 6	MILANO	MI	3.007	-
LOMBARDIA	308 030969	A.O. "FATEBENEFRAPELLI" - MILANO	CORSO DI PORTA NUOVA, 23	MILANO	MI	2.082	3
LOMBARDIA	308 030970	A.O. "S.PAOLO" - MILANO	VIA A. DI RUDINI', 8	MILANO	MI	1.641	66
LOMBARDIA	308 030971	A.O.ISTITUTO ORTOPEDICO GAETANO PINI	PIAZZA CARDINAL FERRARI, 1	MILANO	MI	903	-
LOMBARDIA	308 030972	A.O. "S.CARLO BORROMEO" - MILANO	VIA PIO II, 3	MILANO	MI	2.026	-
LOMBARDIA	309 030973	A.O. OSPEDALE CIVILE - LEGNANO	CORSO SEMPIONE, 82	LEGNANO	MI	3.801	-
LOMBARDIA	309 030974	A.O. "G. SALVINI" - GARBAGNATE	VIALE FORLANINI, 121	GARBAGNATE MILANESE	MI	3.963	-
LOMBARDIA	310 030975	A.O. OSPEDALE DI CIRCOLO - MELEGNANO	VIA SANDRO PERTINI, 24	MELEGNANO	MI	2.381	-
LOMBARDIA	311 030976	A.O. OSPEDALE CIVILE - VIMERCATE	VIA C. BATTISTI,23	VIMERCATE	MI	3.912	-
LOMBARDIA	311 030977	A.O. "S.GERARDO DEI TINTORI" - MONZA	VIA SOLFERINO, 16	MONZA	MI	3.649	42
LOMBARDIA	313 030961	A.O. "E.MORELLI" - SONDALO	VIA ZUBIANI, 33	SONDALO	SO	1.403	-
LOMBARDIA	314 030951	A.O. FONDAZIONE MACCHI - VARESE	VIALE LUIGI BORRI, 57	VARESE	VA	3.944	46
LOMBARDIA	314 030952	A.O. S.ANTONIO ABATE - GALLARATE	L.GO BOITO 2	GALLARATE	VA	1.805	-
LOMBARDIA	314 030953	A.O. OSPEDALE DI CIRCOLO - BUSTO ARSIZIO	PIAZZALE SOLARO, 3	BUSTO ARSIZIO	VA	3.233	-
VENETO	116 050901	AZIENDA OSPEDALIERA DI PADOVA	VIA GIUSTINIANI, 2	PADOVA	PD	4.698	-

**Aziende Ospedaliere**  
**Anno 2001**

Regione	Usl	Istituto	Denominazione	Indirizzo	Città	Personale		
						s.s.n.	universitari	
VENETO	120	050902	AZIENDA OSPEDALIERA DI VERONA	PIAZZALE STEFANI, 1	VERONA	VR	4.970	-
FRIULI VENEZIA GIULIA	101	060911	AZIENDA OSPEDALIERA OSPEDALI RIUNITI	VIA FARNETO N.3	TRIESTE	TS	2.894	-
FRIULI VENEZIA GIULIA	104	060910	AZIENDA OSPEDALIERA "S.M.MISERICORDIA"	P.LE S.MARIA DELLA MISERICORDIA 11	UDINE	UD	2.692	-
FRIULI VENEZIA GIULIA	106	060912	AZ. OSPEDALIERA S. MARIA DEGLI ANGELI	VIA MONTEREALE 24	PORDENONE	PN	1.782	-
LIGURIA	102	070910	AZIENDA OSPEDALIERA S. CORONA	VIA XXV APRILE 128	PIETRA LIGURE	SV	1.359	-
LIGURIA	103	070920	AZIENDA OSP. "VILLA SCASSI"	C.SO O. SCASSI, 1	GENOVA	GE	1.136	-
LIGURIA	103	070930	AZ.OSP.OSPEDALE S.MARTINO E CL.INIV.CONV	L.GO R.BENZI 10	GENOVA	GE	4.447	400
EMILIA ROMAGNA	102	080902	AZIENDA OSPEDALIERA-UNIVERS. DI PARMA	VIA GRAMSCI 14	PARMA	PR	3.014	329
EMILIA ROMAGNA	103	080903	S. MARIA NUOVA - RE	VIALE RISORGIMENTO N 80	REGGIO NELL'EMILIA	RE	2.208	-
EMILIA ROMAGNA	104	080904	AZIENDA OSPEDALIERA POLICLINICO	VIA DEL POZZO, 71	MODENA	MO	2.319	202
EMILIA ROMAGNA	108	080908	S.ORSOLA-MALPIGHI - BO	VIA MASSARENTI 9	BOLOGNA	BO	4.843	417
EMILIA ROMAGNA	109	080909	ARCISPEDALE S.ANNA - FE	C.SO GIOVECCA 203	FERRARA	FE	2.324	153
TOSCANA	105	090901	AZIENDA OSPEDALIERA PISANA	VIA ZAMENHOF, 1	PISA	PI	3.818	408
TOSCANA	107	090902	SPEDALI RIUNITI	V.LE BRACCI - LOC.LE SCOTTE	SIENA	SI	2.229	489
TOSCANA	110	090903	AZIENDA OSPEDALIERA CAREGGI	VIALE PIERACCINI, 17	FIRENZE	FI	5.649	428
TOSCANA	110	090904	AZIENDA OSPEDALIERA MEYER	VIA LUCA GIORDANO 7 M	FIRENZE	FI	588	29
UMBRIA	102	100901	AZIENDA OSPEDALIERA DI PERUGIA	VIA BRUNAMONTI 51	PERUGIA	PG	2.474	326
UMBRIA	105	100902	AZIENDA OSPEDALIERA "S. MARIA" - TERNI	VIA TRISTANO DI JOANNUCCIO	TERNI	TR	1.381	17
MARCHE	101	110901	AZIENDA OSPEDALIERA SAN SALVATORE	PIAZZALE CINELLI 04	PESARO	PU	1.091	-
MARCHE	107	110902	OSPEDALE CARDIOLOGICO LANCISI - ANCONA	VIA BACCARANI 6	ANCONA	AN	461	-
MARCHE	107	110903	AZIENDA OSPEDALIERA G. SALESI	VIA CORRIDONI N.11-VIA M.RESISTENZA	ANCONA	AN	504	12
MARCHE	107	110904	A.O. TORRETTE - UMBERTO I	P.ZZA LARGO CAPPELLI 1	ANCONA	AN	1.935	129
LAZIO	101	120920	AZ. OSP. UNIV. POLICLINICO TOR VERGATA	VIALE OXFORD , 81	ROMA	RM	2	-
LAZIO	103	120902	AZIENDA OSP. SAN GIOVANNI/ADDOLORATA	VIA DELL'AMBA ARADAM 9	ROMA	RM	2.812	-
LAZIO	104	120901	AZ.OSP.SAN CAMILLO-FORLANINI	VIA PORTUENSE,332	ROMA	RM	6.246	-
LAZIO	105	120903	AZ. COMPL. OSP. S.FILIPPO NERI	VIA MARTINOTTI N. 20	ROMA	RM	2.028	-
LAZIO	105	120919	AZIENDA OSP. POLICLINICO S. ANDREA	VIA DI GROTTAROSSA 1035/1039	ROMA	RM	9	-
CAMPANIA	102	150905	AZIENDA OSPEDALIERA S.G. MOSCATI	VIA OTRANTO	AVELLINO	AV	1.427	-
CAMPANIA	103	150906	AZIENDA OSPEDALE 'G.RUMMO'	VIA DELL'ANGELO,1	BENEVENTO	BN	1.259	-
CAMPANIA	104	150907	AZIENDA OSPEDALIERA DI CASERTA	VIA TESCIONE CASERTA	CASERTA	CE	1.329	-
CAMPANIA	106	150901	AZIENDA OSPEDALIERA "A. CARDARELLI"	VIA A.CARDARELLI 9	NAPOLI	NA	3.578	-
CAMPANIA	106	150902	A.O.SANTOBONO-PAUSILIPON	VIA CROCE ROSSA 8	NAPOLI	NA	1.407	-
CAMPANIA	106	150903	A. O. MONALDI	VIA LEONARDO BIANCHI	NAPOLI	NA	1.831	-
CAMPANIA	106	150912	AZ.OSP. COTUGNO	VIA G. QUAGLIARIELLO,54	NAPOLI	NA	677	-
CAMPANIA	112	150904	OORR S.GIOVANNI DI DIO E RUGGI D'ARAGONA	S.LEONARDO	SALERNO	SA	1.896	-



**Aziende Ospedaliere**  
**Anno 2001**

Regione	Usl	Istituto	Denominazione	Indirizzo	Città	Personale s.s.n.	universitari	
PUGLIA	104	160903	AZIENDA OSP."DI VENERE - GIOVANNI XXIII"	VIA OSPEDALE DI VENERE	BARI	BA	1.822	1
PUGLIA	104	160907	AZIENDA OSPEDALE POLICLINICO	P.ZZA G. CESARE	BARI	BA	3.368	535
PUGLIA	106	160908	AZIENDA OSPEDALIERA "A. DI SUMMA"	PIAZZA ANTONINO DI SUMMA	BRINDISI	BR	1.128	-
PUGLIA	109	160910	AZIENDA OSPEDALIERA OO.RR	VIALE PINTO	FOGGIA	FG	1.771	16
PUGLIA	110	160904	AZIENDA OSPEDALIERA "VITO FAZZI "	PIAZZA FILIPPO MURATORE - LECCE	LECCE	LE	1.335	-
PUGLIA	112	160909	AZ.OSP.SS.ANNUNZIATA	VIA BRUNO N.1	TARANTO	TA	1.373	-
BASILICATA	101	170902	OSPEDALE ONCOLOGICO REGIONALE	STRADA PROVINCIALE N.8 DEL VULTURE	RIONERO IN VULTURE	PZ	170	-
BASILICATA	102	170901	AZIENDA OSPEDALIERA OSPEDALE S.CARLO	C/DA MACCHIA ROMANA POTENZA	POTENZA	PZ	1.511	-
CALABRIA	104	180912	03AZIENDA OSPEDALIERA DI COSENZA	VIA SAN MARTINO	COSENZA	CS	1.865	-
CALABRIA	107	180913	AZ.OSPEDALIERA PUGLIESE CIACCIO	VIALE PIO X	CATANZARO	CZ	1.889	-
CALABRIA	107	180914	AZIENDA OSPEDALIERA MATER DOMINI	VIA T. CAMPANELLA	CATANZARO	CZ	393	-
CALABRIA	111	180915	REGGIO CALABRIA	VIA G. MELACRINO	REGGIO DI CALABRIA	RC	1.663	-
SICILIA	101	190908	AZ.OSPEDALIERA S.GIOVANNI DI DIO	VIA GIOVANNI XXIII	AGRIGENTO	AG	578	-
SICILIA	101	190917	A.O."OSPEDALI CIVILI RIUNITI"SCIACCA	VIA FIGULI SCIACCA	SCIACCA	AG	433	-
SICILIA	102	190904	AZIENDA OSPEDALIERA S.ELIA	VIA L.RUSSO N°6	CALTANISSETTA	CL	977	-
SICILIA	102	190911	AZIENDA OSPEDALIERA VITTORIO EMANUELE	VIA PALAZZI 171	GELA	CL	455	-
SICILIA	103	190902	AZIENDA OSPEDALIERA GARIBALDI	VIA P.GAIFAMI, 18	CATANIA	CT	2.140	59
SICILIA	103	190903	AZ.OSP. V.EMANUELE FERRAROTTO S.BAMBINO	VIA G. CLEMENTI N. 36	CATANIA	CT	2.413	203
SICILIA	103	190905	AZIENDA OSPEDALIERA CANNIZZARO - CATANIA	VIA MESSINA 829	CATANIA	CT	931	53
SICILIA	103	190909	AZ. OSP. "GRAVINA" CALTAGIRONE	VIA PORTOSALVO N°7	CALTAGIRONE	CT	1.027	-
SICILIA	104	190910	AZIENDA OSPEDALIERA UMBERTO I ENNA	VIA TRIESTE S.N.C.	ENNA	EN	750	-
SICILIA	105	190906	AZIENDA OSPEDALIERA PAPARDO	CONTRADA SPERONE	MESSINA	ME	1.139	-
SICILIA	105	190912	AZIENDA OSPEDALIERA PIEMONTE	VIALE EUROPA	MESSINA	ME	834	-
SICILIA	106	190901	A.R.N.A.S CIVICO-DI CRISTINA-M. ASCOLI	VIA CARMELO LAZZARO	PALERMO	PA	3.416	-
SICILIA	106	190907	AZIENDA OSPEDALIERA VILLA SOFIA CTO	PIAZZETTA SALERNO N. 1	PALERMO	PA	1.589	-
SICILIA	106	190913	A.O. "V. CERVELLO"	VIA TRABUCCO, 180	PALERMO	PA	1.006	8
SICILIA	107	190914	AZIENDA OSPEDALIERA "CIVILE M.P.AREZZO"	VIA G.D.VITTORIO	RAGUSA	RG	906	-
SICILIA	108	190915	AZIENDA OSPEDALIERA UMBERTO I	VIA TESTAFERRATA 1	SIRACUSA	SR	1.040	-
SICILIA	109	190916	A.O. S.ANTONIO ABATE	VIA COSENZA - RAGANZILI	ERICE	TP	840	-
SARDEGNA	108	200904	AZIENDA OSPEDALIERA G.BROTZU	VIA G.PERETTI N.1	CAGLIARI	CA	1.797	-
<b>TOTALE</b>							216.881	5.062

**PERSONALE DEGLI ISTITUTI DI RICOVERO E CURA  
GESTITI DIRETTAMENTE DALLE A.S.L.  
E  
ISTITUTI PSICHIATRICI RESIDUALI**

## INTRODUZIONE

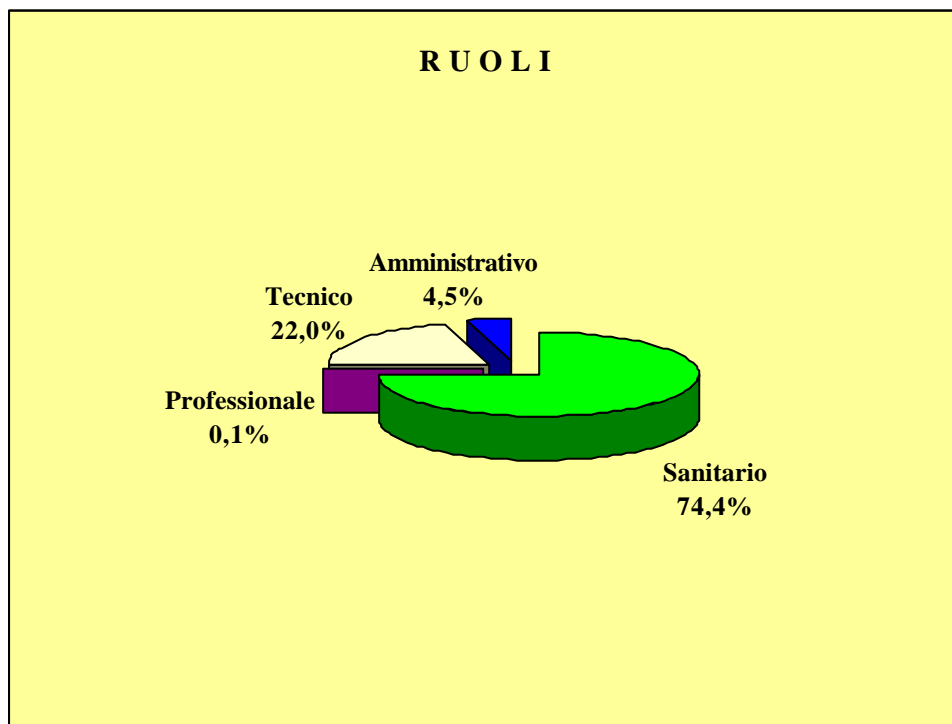
Il personale riportato nelle tavole è quello che risulta dalla rilevazione effettuata annualmente presso gli Istituti di cura gestiti direttamente dalle A.S.L.: gli ospedali generali e gli ospedali psichiatrici residuali.

Il personale S.S.N. è una quota parte di quello rilevato presso le A.S.L., mentre il personale universitario è quello dipendente dall'Università che opera nell'Istituto di cura in base alla convenzione di cui all'art. 3 della Legge n. 833 del 1978.

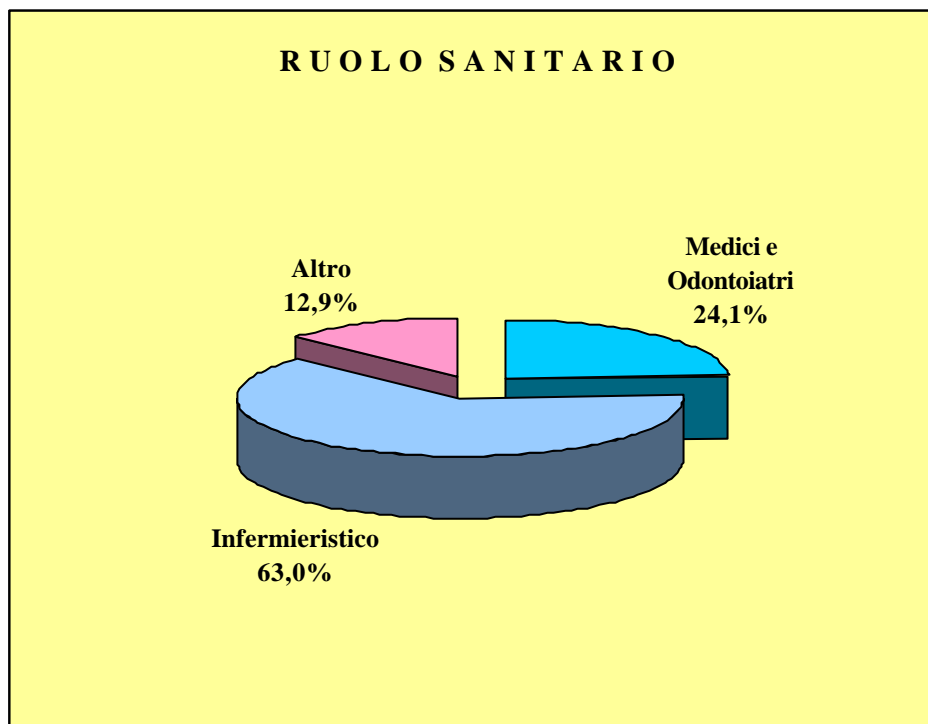
La prima tavola riporta il personale per ruolo e regione, con l' indicazione del numero di Istituti coinvolti nella rilevazione, mentre la seconda tavola riporta il dettaglio dei profili professionali a prescindere dalla posizione funzionale.

L'ultima tavola fornisce la distribuzione degli Istituti di ricovero e cura delle A.S.L. per classe di personale: il personale considerato comprende sia quello del S.S.N. che quello "Universitario".

**Personale degli Istituti di Ricovero e Cura gestiti direttamente dalle U.S.L. e degli Istituti Psichiatrici Residuali  
Anno 2001**



Graf. 1 - Distribuzione Percentuale per Ruolo



Graf. 2 - Distribuzione Percentuale per Figure Professionali

**Personale degli Istituti di Ricovero e Cura gestiti direttamente dalle A.S.L. e degli Istituti Psichiatrici Residuali**  
**Anno 2001**

REGIONI	RUOLI								TOTALE	DI CUI				ISTITUTI		
	Sanitario		Professionale		Tecnico		Amministrativo			Medici e Odontoiatri		Personale Infermieristico		Rilevati	Esistenti	
	S.s.n.	Universitari	S.s.n.	Universitari	S.s.n.	Universitari	S.s.n.	Universitari		S.s.n.	Universitari	S.s.n.	Universitari			
PIEMONTE	17.715	-	32	-	4.798	-	1.654	-	24.199	-	3.983	-	10.979	-	25	25
VALLE D'AOSTA	859	-	2	-	217	-	69	-	1.147	-	198	-	513	-	1	1
LOMBARDIA	4.923	-	3	-	1.791	-	333	-	7.051	-	1.039	-	3.202	-	19	19
PROV. AUTON. BOLZANO	3.325	-	15	-	1.518	-	199	-	5.057	-	649	-	2.295	-	7	7
PROV. AUTON. TRENTO	3.447	-	6	-	1.524	-	412	-	5.391	-	689	-	2.213	-	12	12
VENETO	24.703	-	35	-	6.336	-	1.534	-	32.608	-	5.204	-	16.574	-	61	61
FRIULI VENEZIA GIULIA	3.683	-	3	-	1.238	-	189	-	5.113	-	753	-	2.377	-	13	13
LIGURIA	7.326	-	7	-	1.488	-	297	-	9.118	-	1.636	-	4.754	-	17	17
EMILIA ROMAGNA	17.613	-	13	-	3.585	-	925	-	22.136	-	3.998	-	10.960	-	35	35
TOSCANA	17.437	-	6	-	3.533	-	486	-	21.462	-	3.844	-	11.363	-	32	34
UMBRIA	2.990	-	8	-	580	-	73	-	3.651	-	773	-	1.849	-	9	9
MARCHE	7.632	-	12	-	2.013	-	579	-	10.236	-	1.693	-	4.839	-	31	31
LAZIO	16.253	-	33	-	4.502	-	850	-	21.638	-	4.394	-	9.781	-	50	50
ABRUZZO	8.849	-	24	-	2.924	-	608	-	12.405	-	2.156	-	5.611	-	22	23
MOLISE	2.172	-	1	-	607	-	42	-	2.822	-	581	-	1.223	-	6	6
CAMPANIA	15.114	-	44	-	4.817	-	845	-	21.022	-	4.572	-	8.958	-	51	51
PUGLIA	11.408	-	32	-	3.864	-	908	-	16.213	-	2.976	-	7.257	-	55	56
BASILICATA	2.111	-	2	-	681	-	120	-	2.914	-	517	-	1.323	-	9	9
CALABRIA	6.340	-	20	-	2.455	-	414	-	9.261	-	1.677	-	3.878	-	32	32
SICILIA	8.613	-	15	-	2.912	-	647	-	12.228	-	2.545	-	5.075	-	48	48
SARDEGNA	8.746	-	23	-	2.874	-	305	-	11.951	-	2.348	-	5.286	-	29	29
<b>ITALIA</b>	<b>191.259</b>	<b>-</b>	<b>336</b>	<b>-</b>	<b>54.257</b>	<b>-</b>	<b>11.489</b>	<b>-</b>	<b>257.623</b>	<b>-</b>	<b>46.225</b>	<b>-</b>	<b>120.310</b>	<b>-</b>	<b>564</b>	<b>568</b>

Il TOTALE comprende le Qualifiche Atipiche.

**Personale degli Istituti di Ricovero e Cura gestiti direttamente dalle A.S.L. e degli Istituti Psichiatrici  
 Anno 2001**

	s.s.n.		s.s.n.
<b>Ruolo Sanitario</b>	<b>191.259</b>	<b>Ruolo Tecnico</b>	<b>54.257</b>
<b>Medici e Odontoiatri</b>	<b>46.225</b>	<b>Analisti</b>	25
<b>Medici</b>	46.188	<b>Statistici</b>	8
<b>Odontoiatri</b>	37	<b>Sociologi</b>	22
<b>Altro Personale Laureato</b>	<b>3.199</b>	<b>Assistenti sociali</b>	486
<b>Farmacisti</b>	840	<b>Collaboratori tecnico-professionali</b>	80
<b>Biologi</b>	1.776	<b>Assistenti tecnici</b>	489
<b>Chimici</b>	184	<b>Programmatori</b>	77
<b>Fisici</b>	84	<b>Operatori tecnici</b>	14.786
<b>Psicologi</b>	315	<b>Operatori Tecnici di Assistenza</b>	13.656
		<b>Ausiliari Specializzati</b>	24.628
<b>Didattico-Organizzativo</b>	<b>980</b>	<b>Ruolo Amministrativo</b>	<b>11.489</b>
<b>Tecnico-Sanitario</b>	<b>15.307</b>	<b>Direttori Amministrativi</b>	1.620
<b>Riabilitazione</b>	<b>5.058</b>	<b>Collaboratori Amministrativi</b>	777
<b>Vigilanza e Ispezione</b>	<b>180</b>	<b>Assistenti Amministrativi</b>	3.438
<b>Personale Infermieristico</b>	<b>120.310</b>	<b>Coadiutori Amministrativi</b>	4.451
		<b>Commessi</b>	1.203
<b>Ruolo Professionale</b>	<b>336</b>	<b>Personale con qualifiche Atipiche</b>	<b>282</b>
<b>Avvocati</b>	3		
<b>Ingegneri</b>	29	<b>TOTALE</b>	<b>257.623</b>
<b>Architetti</b>	3		
<b>Geologi</b>	-	<b>Restante Personale</b>	<b>-</b>
<b>Assistenti Religiosi</b>	301		
		<b>TOTALE PERSONALE</b>	<b>257.623</b>

**Istituti di Ricovero e Cura gestiti direttamente dalle A.S.L. e Istituti Psichiatrici Residuali per classe di personale**  
**Anno 2001**

REGIONI	CLASSI DI PERSONALE						TOTALE PERSONALE
	< 100	100 <-> 500	501 <-> 1000	1001 <-> 1500	1501 <-> 2000	oltre 2000	
PIEMONTE	2	3	8	8	4	-	24.199
VALLE D'AOSTA	-	-	-	1	-	-	1.147
LOMBARDIA	2	12	4	1	-	-	7.051
PROV. AUTON. BOLZANO	-	3	2	1	1	-	5.057
PROV. AUTON. TRENTO	1	9	-	1	-	1	5.391
VENETO	7	30	15	6	2	1	32.608
FRIULI VENEZIA GIULIA	1	8	4	-	-	-	5.113
LIGURIA	1	11	1	3	1	-	9.118
EMILIA ROMAGNA	9	13	4	6	1	2	22.136
TOSCANA	3	14	5	6	4	-	21.462
UMBRIA	2	5	2	-	-	-	3.651
MARCHE	8	16	5	1	1	-	10.236
LAZIO	5	30	11	4	-	-	21.638
ABRUZZO	1	11	6	3	1	-	12.405
MOLISE	-	4	2	-	-	-	2.822
CAMPANIA	2	34	15	-	-	-	21.022
PUGLIA	5	45	5	-	-	-	16.213
BASILICATA	-	7	2	-	-	-	2.914
CALABRIA	1	27	4	-	-	-	9.261
SICILIA	1	45	2	-	-	-	12.228
SARDEGNA	2	19	4	4	-	-	11.951
<b>ITALIA</b>	<b>53</b>	<b>346</b>	<b>101</b>	<b>45</b>	<b>15</b>	<b>4</b>	<b>257.623</b>

# **PERSONALE DELLE STRUTTURE DI RICOVERO EQUIPARATE ALLE PUBBLICHE:**

**POLICLINICI UNIVERSITARI**

**ISTITUTI DI RICOVERO E CURA A CARATTERE SCIENTIFICO**

**(ai sensi dell'art.1, ultimo comma, della L. 132/68)**

**OSPEDALI CLASSIFICATI O ASSIMILATI**

**(art. 43, 2 comma, legge 833/78 e DPCM 20.10.1988)**

**ISTITUTI PRIVATI QUALIFICATI PRESIDIO A.S.L.**

**ENTI DI RICERCA (art. 40, legge 833/78)**



## INTRODUZIONE

Le strutture di ricovero equiparate alle pubbliche comprendono i Policlinici Universitari, gli Istituti di ricovero e cura a carattere scientifico, gli Ospedali classificati o assimilati, gli Istituti privati qualificati presidio A.S.L. e gli Enti di Ricerca.

In tali Istituti il personale in servizio presenta caratteristiche diverse, o meglio si distingue in personale dipendente, cioè unità con rapporto d'impiego con l'Istituto, e personale con altro tipo di rapporto cioè unità in servizio presso la struttura e dipendenti da altre istituzioni oppure a rapporto di collaborazione professionale coordinativa e continuativa.

La prima tavola riporta il personale per ruolo e regione con l'indicazione del numero di Istituti coinvolti nella rilevazione, mentre la seconda tavola riporta il dettaglio dei profili professionali a prescindere dalla posizione funzionale.

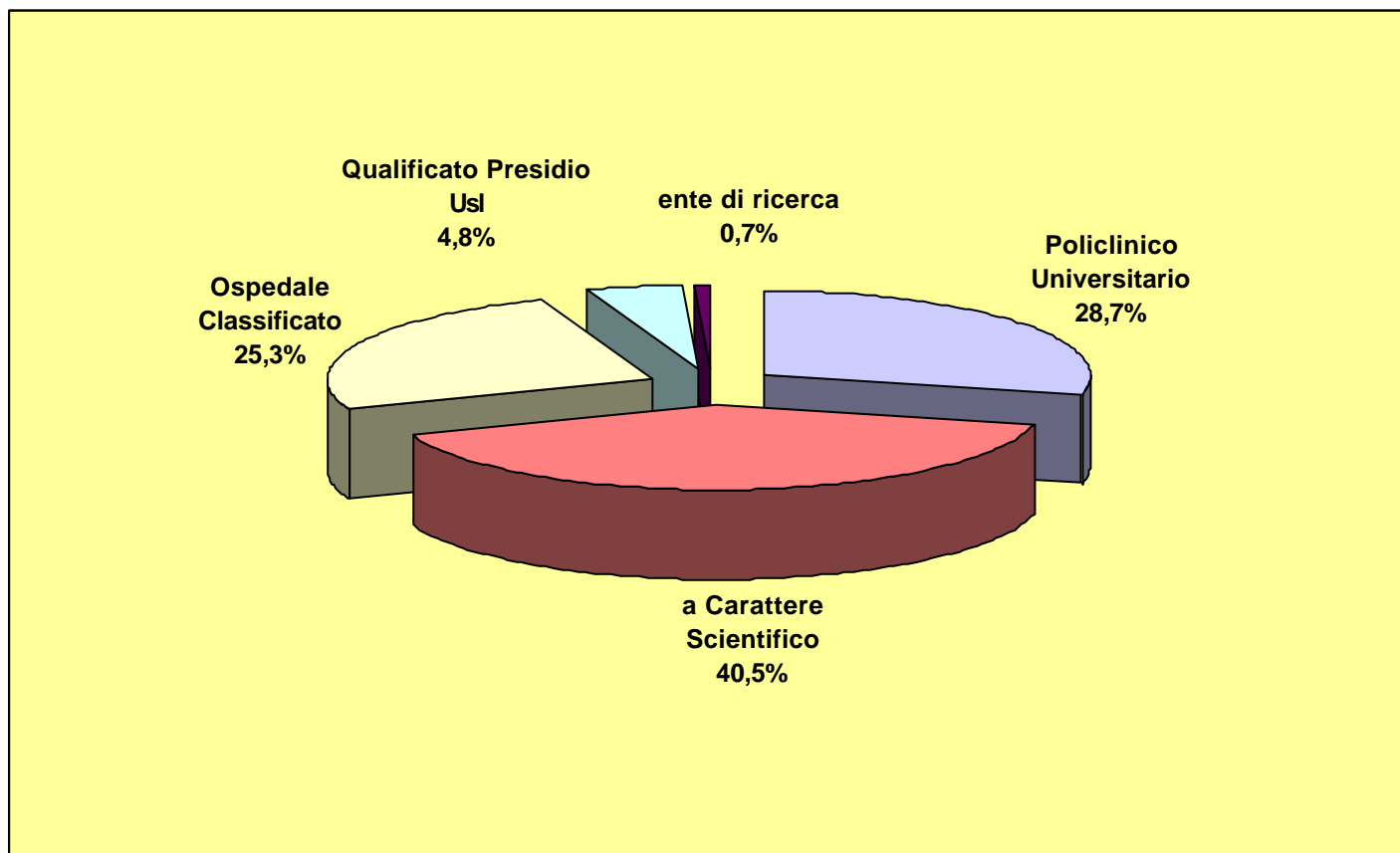
Nell'ultima tavola viene presentata la distribuzione degli Istituti per classi di personale.

MINISTERO DELLA SALUTE

DIREZIONE GENERALE DEL SISTEMA INFORMATIVO E STATISTICO E DEGLI INVESTIMENTI STRUTTURALI E TECNOLOGICI

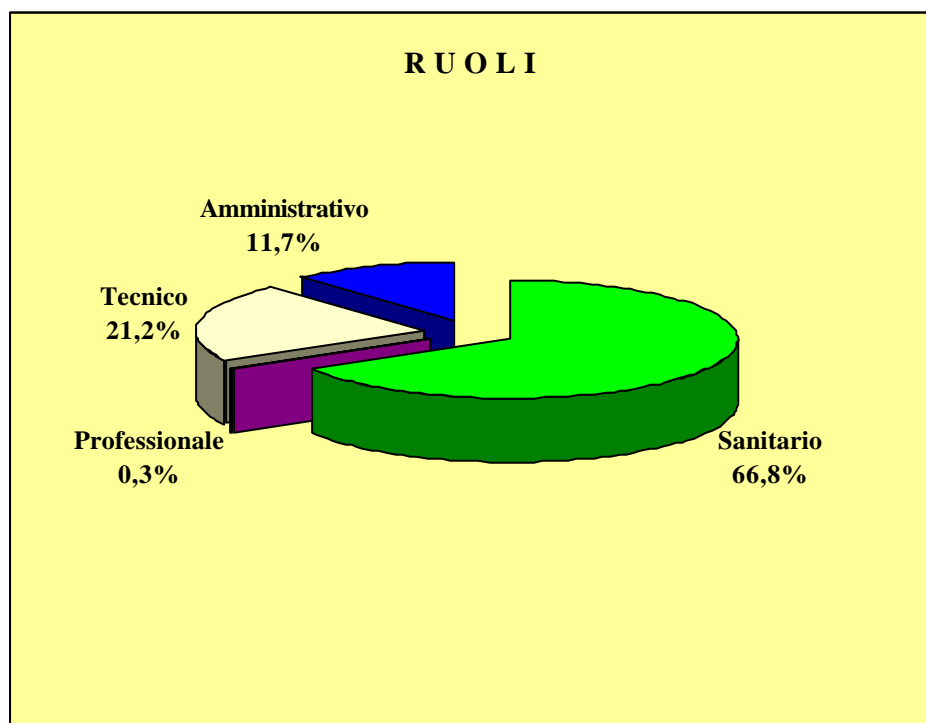
UFFICIO DI STATISTICA

**Personale delle Strutture di Ricovero Equiparate Pubbliche**  
Anno 2001

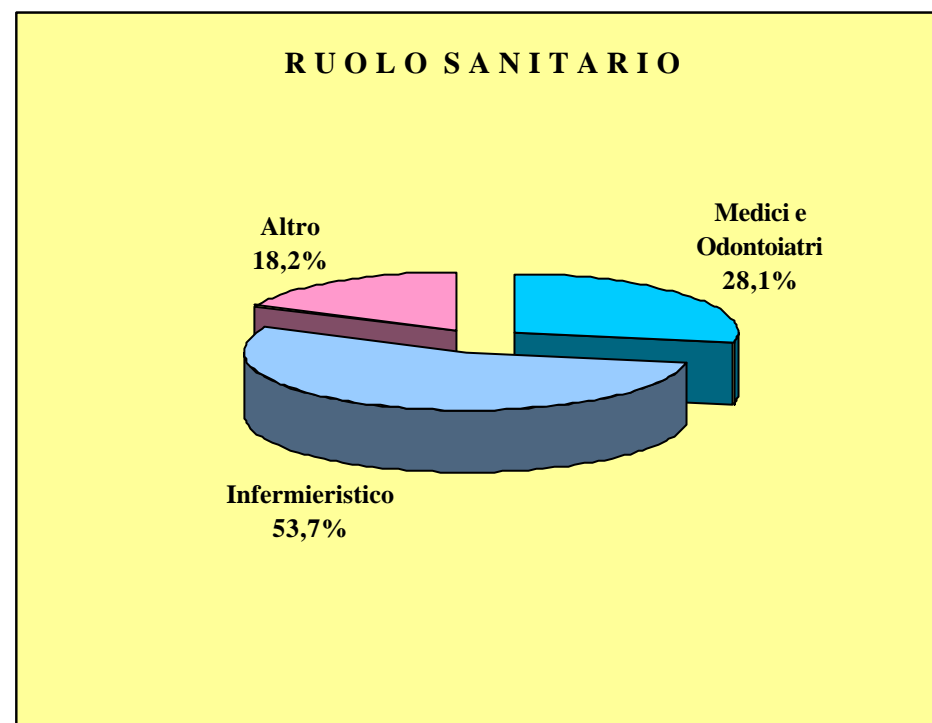


*Graf. 1 - Distribuzione Percentuale per Tipologia di Istituto*

**Personale delle Strutture di Ricovero Equiparate Pubbliche**  
**Anno 2001**



Graf. 1 - Distribuzione Percentuale per Ruolo



Graf. 2 - Distribuzione Percentuale per Figure Professionali

MINISTERO DELLA SALUTE

DIREZIONE GENERALE DEL SISTEMA INFORMATIVO E STATISTICO E DEGLI INVESTIMENTI STRUTTURALI E TECNOLOGICI

UFFICIO DI STATISTICA

**Personale delle Strutture di Ricovero Equiparate Pubbliche  
Anno 2001**

REGIONI	RUOLI								TOTALE		DI CUI				ISTITUTI	
	Sanitario		Professionale		Tecnico		Amministrativo				Medici e Odontoiatri		Personale Infermieristico		Rilevati	Esistenti
	dipendente	altro rapporto	dipendente	altro rapporto	dipendente	altro rapporto	dipendente	altro rapporto	dipendente	altro rapporto	dipendente	altro rapporto	dipendente	altro rapporto		
PIEMONTE	2.990	71	13	3	1.559	2	553	3	5.129	80	699	41	1.653	4	12	12
LOMBARDIA	10.803	405	51	24	4.063	54	2.180	110	17.467	614	2.699	280	5.901	27	25	25
PROV. AUTON. TRENTO	177	7	-	-	109	1	42	-	328	8	33	4	114	2	2	2
VENETO	2.314	200	7	4	1.026	20	343	4	3.813	244	429	175	1.483	5	12	12
FRIULI VENEZIA GIULIA	1.419	13	3	-	417	1	165	3	2.004	17	341	13	824	-	3	3
LIGURIA	2.968	56	4	-	948	-	380	-	4.308	82	691	13	1.655	-	5	5
EMILIA ROMAGNA	779	22	4	-	279	-	168	4	1.232	26	174	19	430	-	2	2
TOSCANA	377	159	-	16	50	70	39	22	478	372	61	74	227	18	3	3
MARCHE	466	13	-	3	127	3	32	-	625	19	99	7	290	3	3	3
LAZIO	14.142	471	31	15	4.169	36	2.607	42	21.416	576	3.998	226	7.954	58	20	20
MOLISE	134	34	-	7	29	-	23	2	186	46	43	24	63	-	1	1
CAMPANIA	5.113	37	8	-	1.128	-	1.074	-	7.582	37	1.687	37	2.642	-	7	7
PUGLIA	4.019	11	13	1	1.107	-	337	-	5.500	12	1.017	11	2.488	-	6	6
CALABRIA	84	-	-	-	75	-	7	-	169	-	25	-	47	-	1	1
SICILIA	3.682	15	9	4	980	-	789	2	5.877	38	1.405	11	1.562	-	5	5
SARDEGNA	433	107	1	3	133	8	110	10	681	129	110	43	178	50	3	3
<b>0</b>	-	-	-	-	-	-	-	-	-	-	-	-	-	-	-	-
<b>ITALIA</b>	<b>49.900</b>	<b>1.621</b>	<b>144</b>	<b>80</b>	<b>16.199</b>	<b>195</b>	<b>8.849</b>	<b>202</b>	<b>76.795</b>	<b>2.300</b>	<b>13.511</b>	<b>978</b>	<b>27.511</b>	<b>167</b>	<b>110</b>	<b>110</b>

Il TOTALE comprende le Qualifiche Atipiche.

Per gli IRCCS sono state considerate anche le sedi distaccate.

**Personale delle Strutture di Ricovero Equiparate Pubbliche**

Anno 2001

	dipendente	altro rapporto		dipendente	altro rapporto
<b>Ruolo Sanitario</b>	<b>49.900</b>	<b>1.621</b>	<b>Ruolo Tecnico</b>	<b>16.199</b>	<b>195</b>
<b>Medici e Odontoiatri</b>	<b>13.511</b>	<b>978</b>	Analisti	47	9
Medici	13.415	950	Statistici	54	10
Odontoiatri	96	28	Sociologi	9	-
<b>Altro Personale Laureato</b>	<b>1.894</b>	<b>247</b>	Assistenti sociali	125	2
Farmacisti	164	14	Collaboratori tecnico-professionali	238	47
Biologi	1.337	129	Assistenti tecnici	686	23
Chimici	94	13	Programmatori	118	7
Fisici	114	29	Operatori tecnici	3.912	38
Psicologi	185	62	Operatori Tecnici di Assistenza	4.249	16
<b>Didattico-Organizzativo</b>	<b>462</b>	<b>45</b>	Ausiliari Specializzati	6.761	43
<b>Tecnico-Sanitario</b>	<b>4.718</b>	<b>147</b>	<b>Ruolo Amministrativo</b>	<b>8.849</b>	<b>202</b>
Riabilitazione	1.777	22	Direttori Amministrativi	803	24
Vigilanza e Ispezione	27	15	Collaboratori Amministrativi	1.936	47
<b>Personale Infermieristico</b>	<b>27.511</b>	<b>167</b>	Assistenti Amministrativi	3.040	60
			Coadiutori Amministrativi	2.700	61
<b>Ruolo Professionale</b>	<b>144</b>	<b>80</b>	Commessi	370	10
Avvocati	7	13	<b>Personale con qualifiche Atipiche</b>	<b>1.703</b>	<b>202</b>
Ingegneri	53	37			
Architetti	9	1			
Geologi	1	-			
Assistenti Religiosi	74	29			
			<b>TOTALE PERSONALE</b>	<b>76.795</b>	<b>2.300</b>

Istituti elaborati: 110 / 110. Per gli IRCCS sono state considerate anche le sedi distaccate.

**Strutture di Ricovero Equiparate Pubbliche per classe di personale**  
**Anno 2001**

REGIONI	CLASSI DI PERSONALE						TOTALE PERSONALE
	< 100	100 <-> 500	501 <-> 1000	1001 <->2000	2001 <->5000	oltre 5000	
PIEMONTE	-	10	1	1	-	-	5.209
LOMBARDIA	2	12	7	1	3	-	18.081
PROV. AUTON. TRENTO	-	2	-	-	-	-	336
VENETO	1	9	2	-	-	-	4.057
FRIULI VENEZIA GIULIA	-	-	3	-	-	-	2.021
LIGURIA	1	1	1	2	-	-	4.390
EMILIA ROMAGNA	-	1	-	1	-	-	1.258
TOSCANA	-	2	1	-	-	-	850
MARCHE	2	-	1	-	-	-	644
LAZIO	1	6	9	2	1	1	21.992
MOLISE	-	1	-	-	-	-	232
CAMPANIA	-	3	2	-	2	-	7.619
PUGLIA	-	3	1	1	1	-	5.512
CALABRIA	-	1	-	-	-	-	169
SICILIA	-	-	3	1	1	-	5.915
SARDEGNA	1	1	1	-	-	-	810
<b>ITALIA</b>	<b>8</b>	<b>52</b>	<b>32</b>	<b>9</b>	<b>8</b>	<b>1</b>	<b>79.095</b>

Il TOTALE PERSONALE comprende il Personale con altro tipo di rapporto.

Per gli IRCCS sono state considerate anche le sedi distaccate.

MINISTERO DELLA SALUTE  
DIREZIONE GENERALE DEL SISTEMA INFORMATIVO E STATISTICO E DEGLI INVESTIMENTI STRUTTURALI E TECNOLOGICI  
UFFICIO DI STATISTICA

# **Personale dei Policlinici Universitari**

## INTRODUZIONE

La tavola che segue contiene le unità di personale che operano nei Policlinici Universitari.

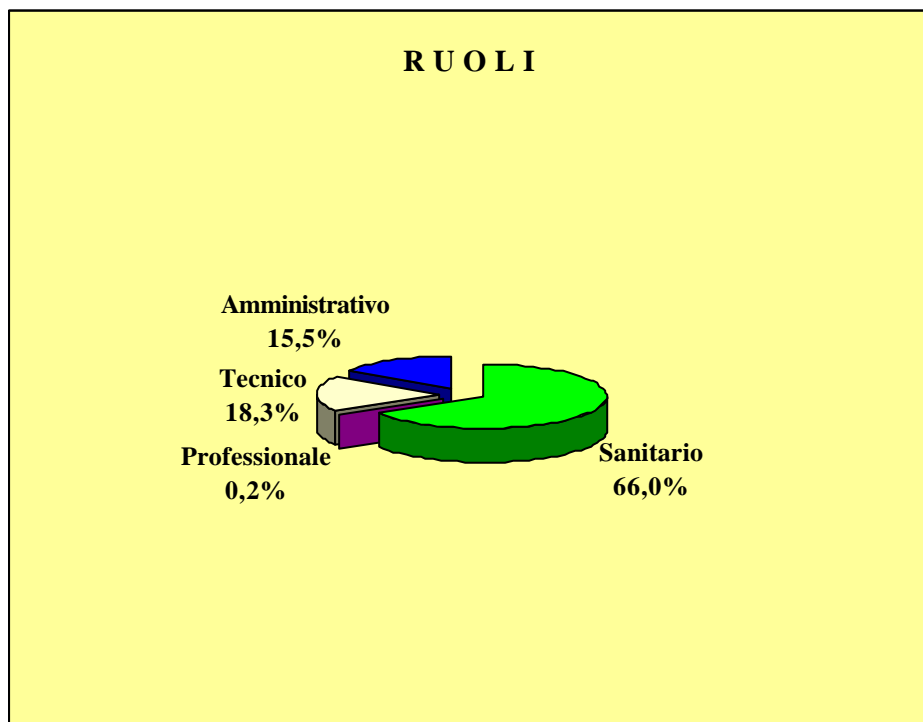
La tavola è riepilogativa e contiene le unità di personale distinti per ruolo

Viene quindi presentato un indirizzario completo dei Policlinici Universitari, con ulteriori dettagli sul personale dipendente.

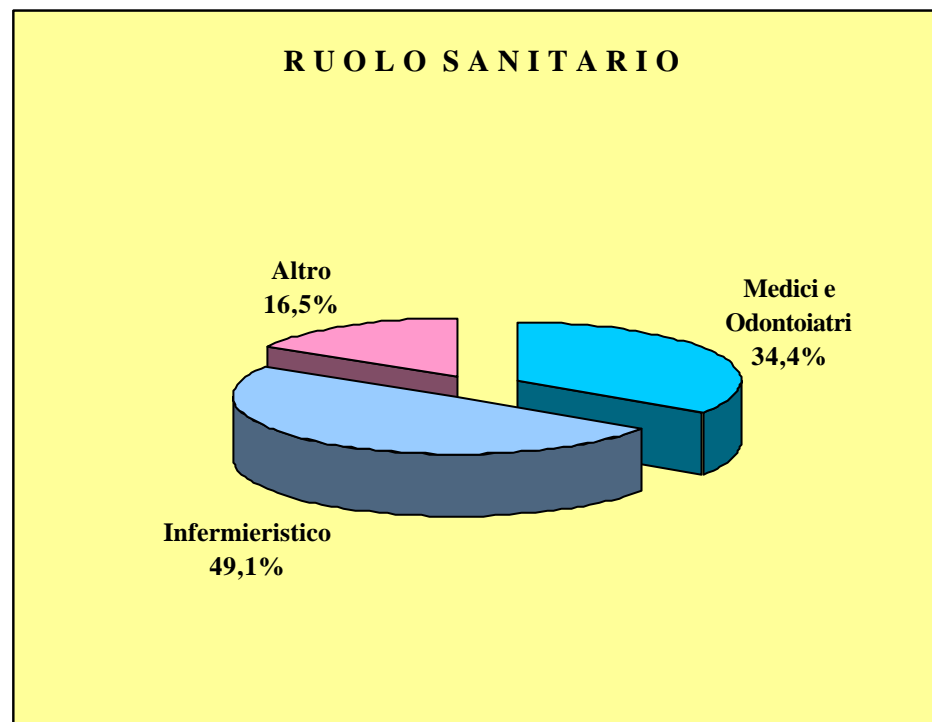


### Personale dei Policlinici Universitari

Anno 2001



Graf. 1 - Distribuzione Percentuale per Ruolo



Graf. 2 - Distribuzione Percentuale per Figure Professionali

## Personale dei Policlinici Universitari

Anno 2001

			dipendente		altro rapporto					dipendente		altro rapporto	
<b>Ruolo Sanitario</b>			<b>14.368</b>		<b>129</b>		<b>Ruolo Tecnico</b>			<b>4.006</b>		<b>8</b>	
<b>Medici e Odontoiatri</b>			<b>4.917</b>		<b>65</b>		<b>Analisti</b>			4		-	
<b>Medici</b>			4.846		65		<b>Statistici</b>			28		-	
<b>Odontoiatri</b>			71		-		<b>Sociologi</b>			5		-	
<b>Altro Personale Laureato</b>			<b>714</b>		<b>2</b>		<b>Assistenti sociali</b>			30		-	
<b>Farmacisti</b>			35		1		<b>Collaboratori tecnico-professionali</b>			136		-	
<b>Biologi</b>			586		-		<b>Assistenti tecnici</b>			456		-	
<b>Chimici</b>			42		-		<b>Programmatori</b>			3		-	
<b>Fisici</b>			18		-		<b>Operatori tecnici</b>			974		-	
<b>Psicologi</b>			33		1		<b>Operatori Tecnici di Assistenza</b>			1.492		-	
<b>Didattico-Organizzativo</b>			<b>150</b>		<b>10</b>		<b>Ausiliari Specializzati</b>			878		8	
<b>Tecnico-Sanitario</b>			<b>1.376</b>		<b>1</b>		<b>Ruolo Amministrativo</b>			<b>3.393</b>		<b>11</b>	
<b>Riabilitazione</b>			<b>119</b>		<b>1</b>		<b>Direttori Amministrativi</b>			481		2	
<b>Vigilanza e Ispezione</b>			<b>16</b>		<b>-</b>		<b>Collaboratori Amministrativi</b>			1.059		-	
<b>Personale Infermieristico</b>			<b>7.076</b>		<b>50</b>		<b>Assistenti Amministrativi</b>			1.035		3	
							<b>Coadiutori Amministrativi</b>			691		6	
<b>Ruolo Professionale</b>			<b>33</b>		<b>2</b>		<b>Commessi</b>			127		-	
<b>Avvocati</b>			2		-		<b>Personale con qualifiche Atipiche</b>			<b>769</b>		<b>17</b>	
<b>Ingegneri</b>			13		1								
<b>Architetti</b>			-		-								
<b>Geologi</b>			-		-								
<b>Assistenti Religiosi</b>			18		1								
<b>TOTALE PERSONALE</b>			<b>22.569</b>		<b>167</b>								

## Policlinici Universitari

Anno 2001

Regione	Usl	Istituto	Denominazione	Indirizzo	Città	Personale	
						Dipendente	Altro Rapporto
FRIULI VENEZIA GIULIA	104	060903	POLICLINICO UNIVERSITARIO	VIA COLUGNA 50 C.P. 400018 SUCC. 4	UDINE UD	724	-
LAZIO	101	120906	AZIENDA POLICLINICO UMBERTO I	VIALE DEL POLICLINICO 155	ROMA RM	6.266	-
LAZIO	105	120905	POLICLINICO A. GEMELLI E C.I.C.	LARGO AGOSTINO GEMELLI 8	ROMA RM	4.774	-
CAMPANIA	106	150908	AZIENDA UNIVERSITARIA POLICLINICO	VIA COSTANTINOPOLI, 104	NAPOLI NA	2.200	-
CAMPANIA	106	150909	UNIV.STUDI NAPOLI-FEDERICO II-FAC.MEDIC.	VIA SERGIO PANSINI 5	NAPOLI NA	3.180	25
SICILIA	103	190940	AZIENDA POLICLINICO UNIV. DI CATANIA	VIA S. SOFIA , 78	CATANIA CT	714	17
SICILIA	105	190930	AZIENDA OSP. UNIV. DI MESSINA	VIALE GAZZI	MESSINA ME	2.114	-
SICILIA	106	190920	A.O.U.P. "PAOLO GIACCONE"	VIA DEL VESPRO	PALERMO PA	1.982	-
SARDEGNA	101	200901	POLICLINICO UNIVERSITARIO DI SASSARI	VIA TEMPIO 9	SASSARI SS	87	30
SARDEGNA	108	200902	POLICLINICO UNIVERSITARIO	VIA SAN GIORGIO N.12	CAGLIARI CA	528	95
<b>T O T A L E</b>						<b>22.569</b>	<b>167</b>

# **Personale degli Istituti di Ricovero e Cura a Carattere Scientifico**

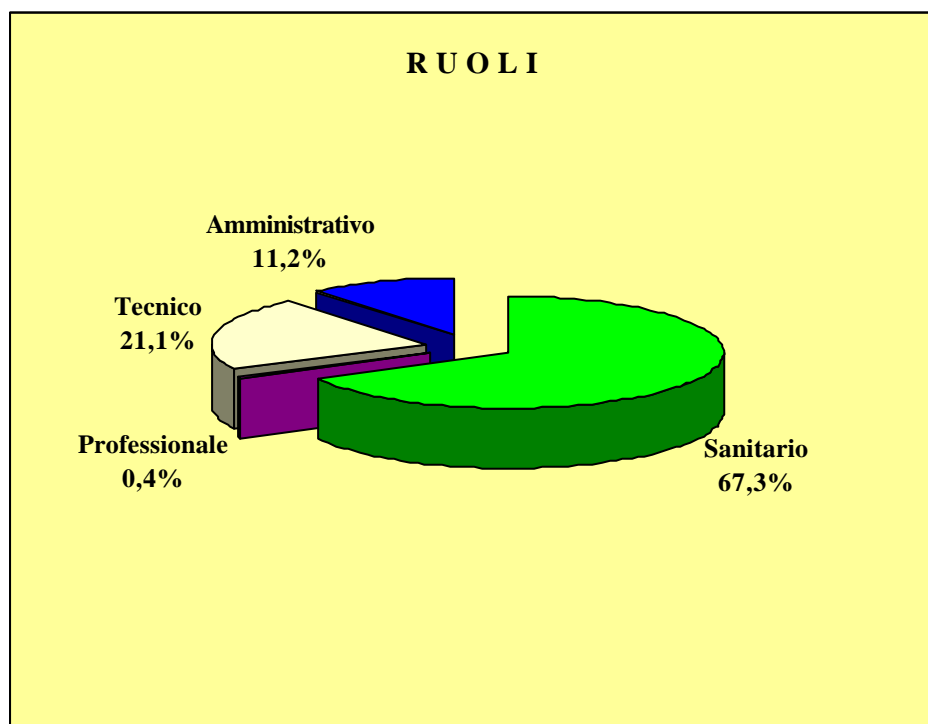
## INTRODUZIONE

Le tavole che seguono contengono le unità di personale che operano negli Istituti di Ricovero e Cura a Carattere Scientifico.

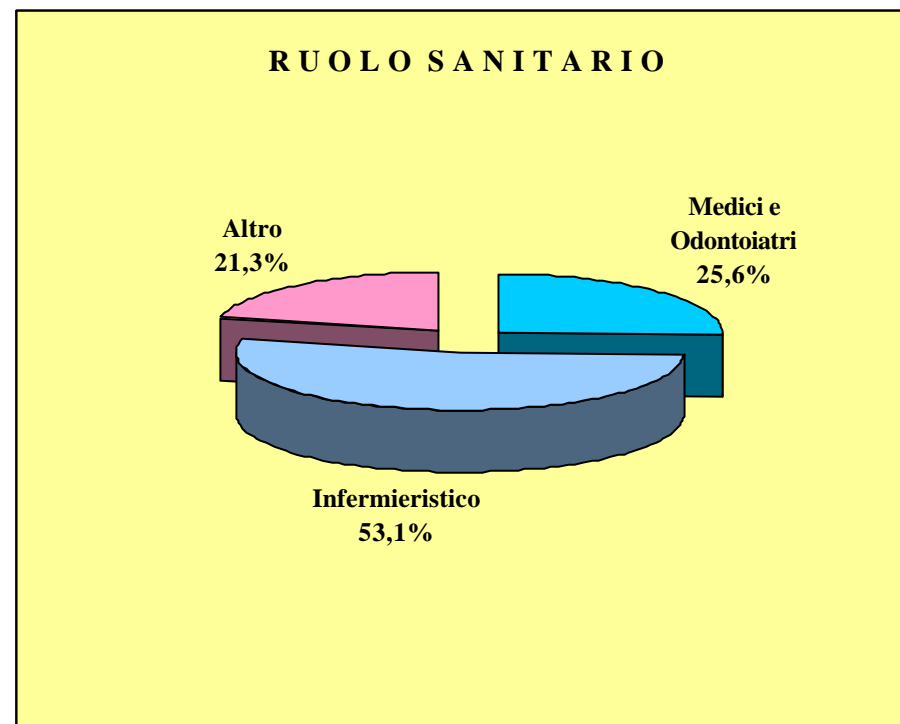
Le due tavole sono riepilogative e contengono l'una le unità di personale per ruolo, l'altra la distribuzione del personale per profilo professionale.

Nell'ultima tavola viene presentato l'indirizzario degli IRCCS con ulteriori dettagli sul personale dipendente, con la distinzione per personalità giuridica.

**Personale degli Istituti di Ricovero e Cura a Carattere Scientifico  
Anno 2001**



Graf. 1 - Distribuzione Percentuale per Ruolo



Graf. 2 - Distribuzione Percentuale per Figure Professionali

MINISTERO DELLA SALUTE

DIREZIONE GENERALE DEL SISTEMA INFORMATIVO E STATISTICO E DEGLI INVESTIMENTI STRUTTURALI E TECNOLOGICI

UFFICIO DI STATISTICA

**Personale degli Istituti di Ricovero e Cura a Carattere Scientifico**

**Anno 2001**

REGIONI	RUOLI								TOTALE		DI CUI				ISTITUTI	
	Sanitario		Professionale		Tecnico		Amministrativo				Medici e Odontoiatri		Personale Infermieristico		Rilevati	Esistenti
	dipendente	altro rapporto	dipendente	altro rapporto	dipendente	altro rapporto	dipendente	altro rapporto	dipendente	altro rapporto	dipendente	altro rapporto	dipendente	altro rapporto		
PIEMONTE	430	7	3	1	202	1	56	1	694	10	93	5	216	-	2	2
LOMBARDIA	8.790	344	44	23	3.209	49	1.873	103	14.045	538	2.215	229	4.737	21	18	18
FRIULI VENEZIA GIULIA	898	13	2	-	293	1	87	3	1.280	17	210	13	515	-	2	2
LIGURIA	1.747	56	3	-	506	-	198	-	2.462	82	392	13	934	-	3	3
EMILIA ROMAGNA	698	22	4	-	266	-	156	4	1.124	26	151	19	392	-	1	1
TOSCANA	143	14	-	-	46	-	36	2	235	26	28	11	50	-	2	2
MARCHE	466	13	-	3	127	3	32	-	625	19	99	7	290	3	3	3
LAZIO	3.544	110	5	7	862	4	620	29	5.191	159	903	45	1.943	-	8	8
MOLISE	134	34	-	7	29	-	23	2	186	46	43	24	63	-	1	1
CAMPANIA	665	12	2	-	154	-	85	-	970	12	169	12	362	-	2	2
PUGLIA	2.544	-	8	1	623	-	163	-	3.354	1	641	-	1.548	-	4	4
CALABRIA	84	-	-	-	75	-	7	-	169	-	25	-	47	-	1	1
SICILIA	350	15	-	4	171	-	31	1	558	21	41	11	111	-	1	1
SARDEGNA	30	3	-	1	29	-	7	-	66	4	10	3	11	-	1	1
<b>ITALIA</b>	<b>20.523</b>	<b>643</b>	<b>71</b>	<b>47</b>	<b>6.592</b>	<b>58</b>	<b>3.374</b>	<b>145</b>	<b>30.959</b>	<b>961</b>	<b>5.020</b>	<b>392</b>	<b>11.219</b>	<b>24</b>	<b>49</b>	<b>49</b>

Il TOTALE comprende le Qualifiche Atipiche.

### Personale degli Istituti di Ricovero e Cura a Carattere Scientifico

Anno 2001

			dipendente		altro rapporto					dipendente		altro rapporto	
<b>Ruolo Sanitario</b>			<b>20.523</b>	<b>643</b>	<b>Ruolo Tecnico</b>			<b>6.592</b>	<b>58</b>				
<b>Medici e Odontoiatri</b>			<b>5.020</b>	<b>392</b>	<b>Analisti</b>			19	-				
<b>Medici</b>			5.008	390	<b>Statistici</b>			26	8				
<b>Odontoiatri</b>			12	2	<b>Sociologi</b>			4	-				
<b>Altro Personale Laureato</b>			<b>942</b>	<b>164</b>	<b>Assistenti sociali</b>			60	2				
<b>Farmacisti</b>			87	6	<b>Collaboratori tecnico-professionali</b>			77	2				
<b>Biologi</b>			619	85	<b>Assistenti tecnici</b>			134	13				
<b>Chimici</b>			42	5	<b>Programmatori</b>			88	6				
<b>Fisici</b>			79	14	<b>Operatori tecnici</b>			1.804	3				
<b>Psicologi</b>			115	54	<b>Operatori Tecnici di Assistenza</b>			1.431	16				
<b>Didattico-Organizzativo</b>			<b>131</b>	<b>3</b>	<b>Ausiliari Specializzati</b>			2.949	8				
<b>Tecnico-Sanitario</b>			<b>2.161</b>	<b>29</b>	<b>Ruolo Amministrativo</b>			<b>3.374</b>	<b>145</b>				
<b>Riabilitazione</b>			<b>1.050</b>	<b>16</b>	<b>Direttori Amministrativi</b>			221	11				
<b>Vigilanza e Ispezione</b>			-	15	<b>Collaboratori Amministrativi</b>			552	41				
<b>Personale Infermieristico</b>			<b>11.219</b>	<b>24</b>	<b>Assistenti Amministrativi</b>			1.292	40				
					<b>Coadiutori Amministrativi</b>			1.169	45				
<b>Ruolo Professionale</b>			<b>71</b>	<b>47</b>	<b>Commessi</b>			140	8				
<b>Avvocati</b>			2	8	<b>Personale con qualifiche Atipiche</b>			<b>399</b>	<b>68</b>				
<b>Ingegneri</b>			36	20									
<b>Architetti</b>			2	1									
<b>Geologi</b>			1	-									
<b>Assistenti Religiosi</b>			30	18									
<b>TOTALE PERSONALE</b>			<b>30.959</b>	<b>961</b>									

Istituti elaborati: 30 / 30 Sedi Centrali e 19 / 19 Sedi Distaccate.



**ISTITUTI DI RICOVERO E CURA A CARATTERE SCIENTIFICO**  
**Con personalità giuridica di Diritto Privato**  
**Anno 2001**

Reg	Usl	Istituto	Denominazione	Città	Personale *		Sedi	
					Dipendente	Altro Rapporto		
010	113	010921	FONDAZIONE SALVATORE MAUGERI	VERUNO	NO	377	-	Sede Distaccata
010	114	010920	CENTRO AUXOLOGICO ITALIANO	OGGEBBIO	VB	317	10	Sede Distaccata
030	302	030932	FOND.S.MAUGERI-CL.LAVORO E RIAB.-GUSSAGO	GUSSAGO	BS	136	47	Sede Distaccata
030	302	030942	IRCCS S.GIOVANNI DI DIO-FBF- BRESCIA	BRESCIA	BS	152	27	Sede Unica
030	305	030931	ISTITUTO SCIENTIFICO MEDEA-BOSISIO P.	BOSISIO PARINI	LC	270	63	Sede Unica
030	307	030933	FOND.S.MAUGERI-CL.LAV.E RIAB.-CASTEL G.	CASTEL GOFFREDO	MN	89	2	Sede Distaccata
030	308	030934	FOND. MONZINO - CENTRO CARDIOL. - MILANO	MILANO	MI	471	-	Sede Unica
030	308	030935	IRCCS S. RAFFAELE - MILANO	MILANO	MI	2.939	-	Sede Unica
030	308	030936	IST.AUXOLOGICO ITALIANO-I.S. S.LUCA-MI	MILANO	MI	381	82	Sede Centrale
030	308	030937	PRO JUVENTUTE DON CARLO GNOCCHI-MILANO	MILANO	MI	240	70	Sede Unica
030	308	030941	ISTITUTO EUROPEO DI ONCOLOGIA-MILANO	MILANO	MI	627	-	Sede Unica
030	312	030938	IRCCS FONDAZ. MAUGERI	PAVIA	PV	735	75	Sede Unica
030	312	030939	IRCCS FONDAZIONE MONDINO PAVIA	PAVIA	PV	203	17	Sede Unica
030	312	030940	FOND. MAUGERI MONTESCANO	MONTESCANO	PV	417	-	Sede Distaccata
030	314	030930	FOND.S.MAUGERI-CL.LAVORO E RIAB.-TRADATE	TRADATE	VA	197	-	Sede Distaccata
070	103	070960	FONDAZIONE SALVATORE MAUGERI	GENOVA	GE	61	-	Sede Distaccata
090	105	090906	FONDAZIONE STELLA MARIS	PISA	PI	131	15	Sede Unica
120	101	120904	OSPEDALE PEDIATRICO BAMBINO GESU'	ROMA	RM	1.878	30	Sede Unica
120	103	120909	I.R.C.C.S. S. LUCIA	ROMA	RM	678	125	Sede Unica
120	105	120911	I.D.I.	ROMA	RM	681	-	Sede Unica
120	109	120914	ISTITUTO VILLA PAOLA	CAPRANICA	VT	94	-	Sede Distaccata
140	102	140911	IST. NEUROMED S.R.L.	VENAFRO	IS	186	46	Sede Unica
150	103	150911	FONDAZIONE MAUGERI IRCCS TELESE-CAMPOLI	CAMPOLI DEL MONTE TABURNO	BN	247	12	Sede Distaccata
160	103	160906	FONDAZIONE SALVATORE MAUGERI	CASSANO DELLE MURGE	BA	292	-	Sede Distaccata
160	107	160905	CASA SOLLIEVO DELLA SOFFERENZA	SAN GIOVANNI ROTONDO	FG	2.406	-	Sede Unica
190	104	190950	ASSOCIAZIONE OASI MARIA SS	TROINA	EN	558	21	Sede Unica
<b>T O T A L E</b>						<b>14.763</b>	<b>642</b>	

\* Per il dettaglio si rimanda alla tavola Personale degli Istituti a carattere scientifico.

**ISTITUTI DI RICOVERO E CURA A CARATTERE SCIENTIFICO**  
**Con personalità giuridica di Diritto Pubblico**  
**Anno 2001**

Reg	Usl	Istituto	Denominazione	Città		Personale *		Sedi
						Dipendente	Altro Rapporto	
030	305	030920	C.TRO BRONCOPNEUMOPATIE INRCA-CASATENOVO	CASATENOVO	LC	90	1	Sede Distaccata
030	308	030921	MAGGIORE POLICLINICO - MILANO	MILANO	MI	2.164	-	Sede Unica
030	308	030922	ISTITUTO NAZ.LE PER CURA TUMORI-MILANO	MILANO	MI	1.399	153	Sede Unica
030	308	030923	ISTITUTO NEUROLOGICO C. BESTA - MILANO	MILANO	MI	506	1	Sede Unica
030	312	030924	OSPEDALE POLICLINICO S. MATTEO - PAVIA	PAVIA	PV	3.029	-	Sede Unica
060	101	060901	I.R.C.C.S. BURLO GAROFOLO	TRIESTE	TS	709	15	Sede Unica
060	106	060902	CENTRO RIFERIMENTO ONCOLOGICO	AVIANO	PN	571	2	Sede Unica
070	103	070940	IST.G.GASLINI	GENOVA	GE	1.760	-	Sede Unica
070	103	070950	ISTITUTO NAZ. PER LA RICERCA SUL CANCRO	GENOVA	GE	641	82	Sede Unica
080	108	080960	II.OO. RIZZOLI - BO	BOLOGNA	BO	1.124	26	Sede Unica
090	110	090905	POGGIO SECCO - FRATICINI	FIRENZE	FI	104	11	Sede Distaccata
110	107	110921	INRCA ANCONA	ANCONA	AN	506	17	Sede Centrale
110	109	110922	I.N.R.C.A.	APPIGNANO	MC	29	1	Sede Distaccata
110	111	110923	INRCA	FERMO	AP	90	1	Sede Distaccata
120	101	120907	IST.DERMOSIFILOPATICO SAN GALLICANO	ROMA	RM	153	-	Sede Distaccata
120	101	120908	ISTITUTO REGINA ELENA	ROMA	RM	978	-	Sede Distaccata
120	104	120918	I.R.C.C.S. L. SPALLANZANI	ROMA	RM	562	-	Sede Unica
120	105	120912	INRCA	ROMA	RM	167	4	Sede Distaccata
150	106	150910	ISTITUTO NAZIONALE TUMORI DI NAPOLI	NAPOLI	NA	723	-	Sede Unica
160	104	160901	IRCCS OSPEDALE ONCOLOGICO BARI	BARI	BA	323	1	Sede Unica
160	105	160902	IRCCS "SAVERIO DE BELLIS"	CASTELLANA GROTTA	BA	333	-	Sede Unica
180	104	180916	INRCA	COSENZA	CS	169	-	Sede Distaccata
200	108	200903	INRCA-CENTRO PER LE BRONCOPNEUMOPATIE	CAGLIARI	CA	66	4	Sede Distaccata

**T O T A L E**

**16.196**

**319**

\* Per il dettaglio si rimanda alla tavola Personale degli Istituti a carattere scientifico.

# **Personale degli Ospedali Classificati o Assimilati**

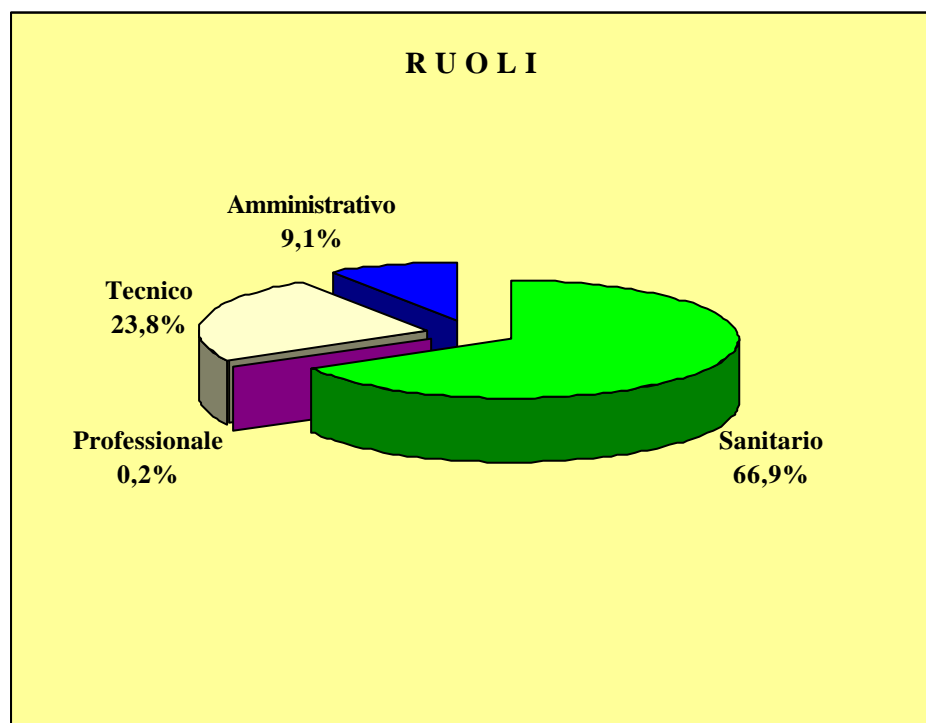
**(ai sensi dell'art.1, ultimo comma, della L. 132/68)**

## **INTRODUZIONE**

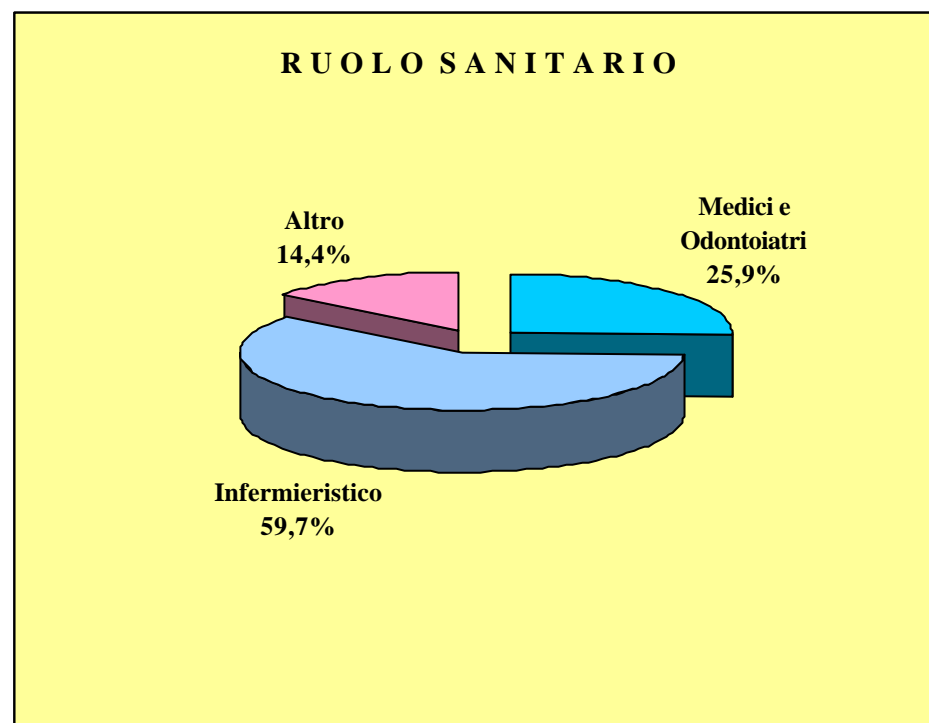
Le tavole che seguono contengono le unità di personale che operano negli Ospedali Classificati o Assimilati ai sensi dell'art. 1, ultimo comma , della Legge 132/68.

Le due tavole sono riepilogative: l'una fa riferimento alle unità di personale per ruolo, l'altra contiene la distribuzione del personale per profilo professionale.

**Personale degli Ospedali Classificati o Assimilati ai sensi dell'art.1, ultimo comma, della L 132/68  
Anno 2001**



Graf. 1 - Distribuzione Percentuale per Ruolo



Graf. 2 - Distribuzione Percentuale per Figure Professionali

**Personale degli Ospedali Classificati o Assimilati ai sensi dell'art.1, ultimo comma, della L 132/68  
 Anno 2001**

REGIONI	RUOLI								TOTALE		DI CUI				ISTITUTI	
	Sanitario		Professionale		Tecnico		Amministrativo				Medici e Odontoiatri		Personale Infermieristico		Rilevati	Esistenti
	dipendente	altro rapporto	dipendente	altro rapporto	dipendente	altro rapporto	dipendente	altro rapporto	dipendente	altro rapporto	dipendente	altro rapporto	dipendente	altro rapporto		
PIEMONTE	1.999	33	9	-	1.031	-	388	-	3.427	33	464	31	1.185	-	6	6
LOMBARDIA	1.872	61	7	1	683	5	300	7	3.103	76	477	51	1.092	6	6	6
PROV. AUTON. TRENTO	177	7	-	-	109	1	42	-	328	8	33	4	114	2	2	2
VENETO	1.485	27	5	1	730	19	219	1	2.460	48	303	24	932	-	8	8
LIGURIA	1.221	-	1	-	442	-	182	-	1.846	-	299	-	721	-	2	2
LAZIO	3.134	329	4	8	843	32	356	13	4.420	385	800	151	1.969	58	8	8
CAMPANIA	901	-	5	-	199	-	68	-	1.232	-	261	-	562	-	3	3
PUGLIA	1.475	11	5	-	484	-	174	-	2.146	11	376	11	940	-	2	2
SICILIA	379	-	1	-	99	-	30	-	509	-	109	-	242	-	1	1
<b>ITALIA</b>	<b>12.643</b>	<b>468</b>	<b>37</b>	<b>10</b>	<b>4.620</b>	<b>57</b>	<b>1.759</b>	<b>21</b>	<b>19.471</b>	<b>561</b>	<b>3.122</b>	<b>272</b>	<b>7.757</b>	<b>66</b>	<b>38</b>	<b>38</b>

Il TOTALE comprende le Qualifiche Atipiche.

**Personale degli Ospedali Classificati o Assimilati ai sensi dell'art.1, ultimo comma, della L 132/68  
Anno 2001**

			dipendente		altro rapporto					dipendente		altro rapporto	
<b>Ruolo Sanitario</b>			<b>12.643</b>	<b>468</b>				<b>Ruolo Tecnico</b>			<b>4.620</b>	<b>57</b>	
Medici e Odontoiatri			3.122	272	Analisti			24	-				
Medici			3.109	246	Statistiche			-	-				
Odontoiatri			13	26	Sociologi			-	-				
Altro Personale Laureato			208	12	Assistenti sociali			30	-				
Farmacisti			39	2	Collaboratori tecnico-professionali			24	10				
Biologi			120	-	Assistenti tecnici			79	3				
Chimici			9	-	Programmatore			23	-				
Fisici			17	7	Operatori tecnici			1.003	17				
Psicologi			23	3	Operatori Tecnici di Assistenza			917	-				
Didattico-Organizzativo			121	12	Ausiliari Specializzati			2.520	27				
Tecnico-Sanitario			1.023	104	<b>Ruolo Amministrativo</b>			<b>1.759</b>	<b>21</b>				
Riabilitazione			401	2	Direttori Amministrativi			90	5				
Vigilanza e Ispezione			11	-	Collaboratori Amministrativi			241	-				
Personale Infermieristico			7.757	66	Assistenti Amministrativi			593	9				
					Coadiutori Amministrativi			760	5				
<b>Ruolo Professionale</b>			<b>37</b>	<b>10</b>	Commessi			75	2				
Avvocati			3	3	<b>Personale con qualifiche Atipiche</b>			<b>412</b>	<b>5</b>				
Ingegneri			4	-									
Architetti			6	-									
Geologi			-	-									
Assistenti Religiosi			24	7									
<b>TOTALE PERSONALE</b>			<b>19.471</b>	<b>561</b>									

**Personale degli Istituti di Ricovero e Cura  
Privati qualificati Presidio A.S.L.**  
(art. 43, 2 comma, legge 833/78 e DPCM 20.10.1988)

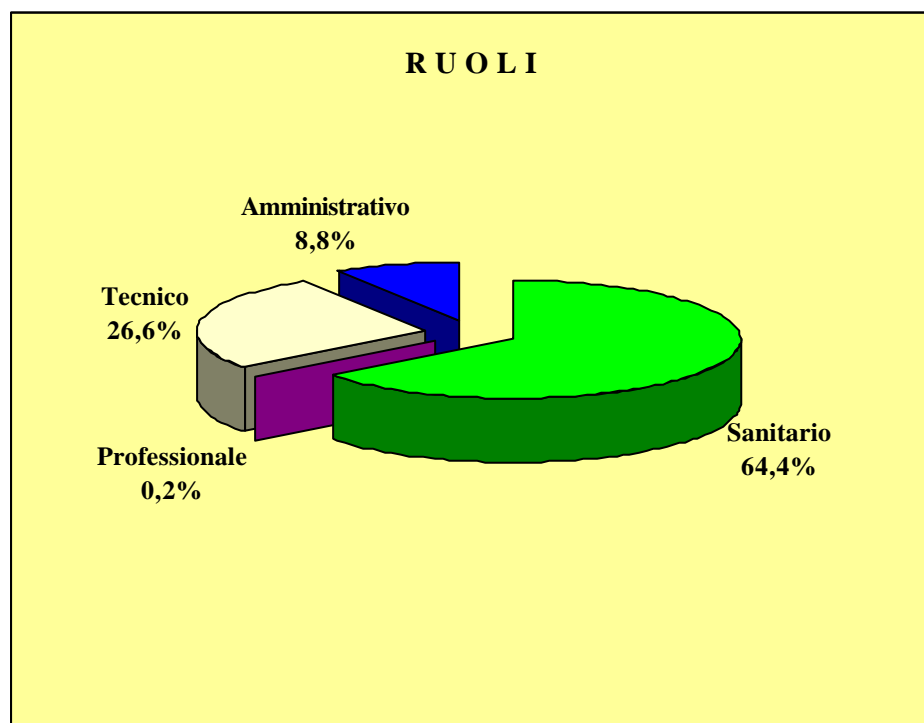


## **INTRODUZIONE**

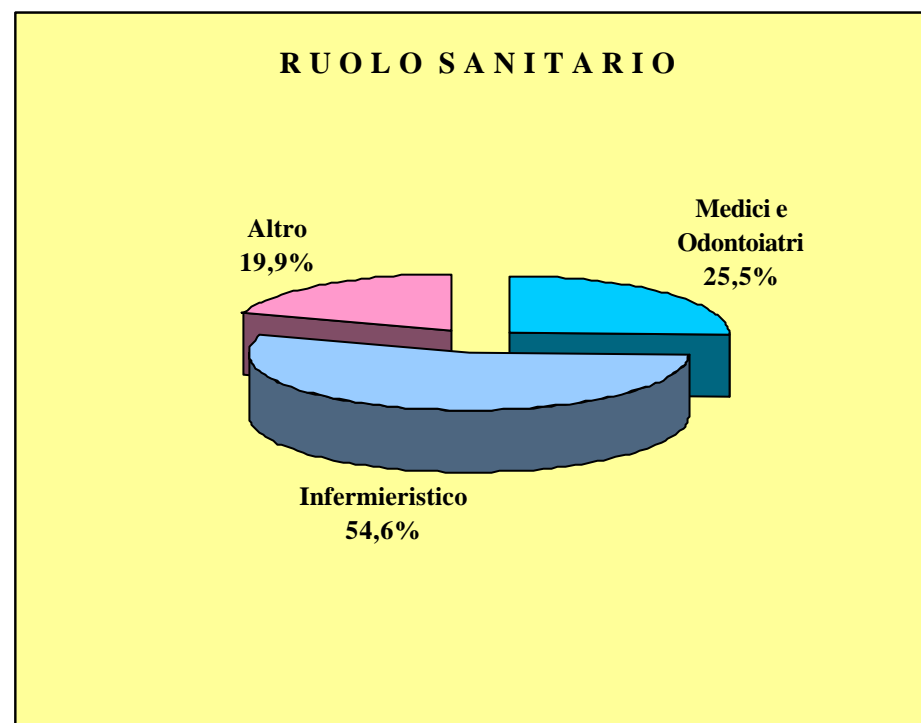
Le tavole che seguono contengono le unità di personale che operano negli Istituti di cura privati qualificati presidio dell'A.S.L., ai sensi dell'art. 43 della Legge 833/78 e D.P.C.M. 20/10/1988.

Le due tavole sono riepilogative e contengono l'una le unità di personale per ruolo, l'altra la distribuzione del personale per profilo professionale.

**Personale degli Istituti di Ricovero e Cura Privati qualificati Presidio della A.S.L.  
Anno 2001**



Graf. 1 - Distribuzione Percentuale per Ruolo



Graf. 2 - Distribuzione Percentuale per Figure Professionali

**Personale degli Istituti di Ricovero e Cura Privati qualificati Presidio della A.S.L.  
Anno 2001**

REGIONI	RUOLI								TOTALE		DI CUI				ISTITUTI	
	Sanitario		Professionale		Tecnico		Amministrativo				Medici e Odontoiatri		Personale Infermieristico		Rilevati	Esistenti
	dipendente	altro rapporto	dipendente	altro rapporto	dipendente	altro rapporto	dipendente	altro rapporto	dipendente	altro rapporto	dipendente	altro rapporto	dipendente	altro rapporto		
PIEMONTE	561	31	1	2	326	1	109	2	1.008	37	142	5	252	4	4	4
LOMBARDIA	141	-	-	-	171	-	7	-	319	-	7	-	72	-	1	1
VENETO	829	173	2	3	296	1	124	3	1.353	196	126	151	551	5	4	4
EMILIA ROMAGNA	81	-	-	-	13	-	12	-	108	-	23	-	38	-	1	1
LAZIO	520	32	-	-	171	-	68	-	765	32	121	30	369	-	2	2
<b>ITALIA</b>	<b>2.132</b>	<b>236</b>	<b>3</b>	<b>5</b>	<b>977</b>	<b>2</b>	<b>320</b>	<b>5</b>	<b>3.553</b>	<b>265</b>	<b>419</b>	<b>186</b>	<b>1.282</b>	<b>9</b>	<b>12</b>	<b>12</b>

Il TOTALE comprende le Qualifiche Atipiche.

**Personale degli Istituti di Ricovero e Cura Privati qualificati Presidio della A.S.L.**

Anno 2001

			dipendente		altro rapporto					dipendente		altro rapporto	
<b>Ruolo Sanitario</b>			<b>2.132</b>	<b>236</b>	<b>Ruolo Tecnico</b>			<b>977</b>	<b>2</b>				
<b>Medici e Odontoiatri</b>			<b>419</b>	<b>186</b>	<b>Analisti</b>			-	-				
<b>Medici</b>			419	186	<b>Statistici</b>			-	-				
<b>Odontoiatri</b>			-	-	<b>Sociologi</b>			-	-				
<b>Altro Personale Laureato</b>			<b>30</b>	<b>9</b>	<b>Assistenti sociali</b>			5	-				
<b>Farmacisti</b>			3	2	<b>Collaboratori tecnico-professionali</b>			1	-				
<b>Biologi</b>			12	5	<b>Assistenti tecnici</b>			17	1				
<b>Chimici</b>			1	-	<b>Programmatori</b>			4	-				
<b>Fisici</b>			-	-	<b>Operatori tecnici</b>			131	1				
<b>Psicologi</b>			14	2	<b>Operatori Tecnici di Assistenza</b>			407	-				
<b>Didattico-Organizzativo</b>			<b>55</b>	<b>20</b>	<b>Ausiliari Specializzati</b>			412	-				
<b>Tecnico-Sanitario</b>			<b>142</b>	<b>9</b>	<b>Ruolo Amministrativo</b>			<b>320</b>	<b>5</b>				
<b>Riabilitazione</b>			<b>204</b>	<b>3</b>	<b>Direttori Amministrativi</b>			10	5				
<b>Vigilanza e Ispezione</b>			-	-	<b>Collaboratori Amministrativi</b>			84	-				
<b>Personale Infermieristico</b>			<b>1.282</b>	<b>9</b>	<b>Assistenti Amministrativi</b>			120	-				
					<b>Coadiutori Amministrativi</b>			78	-				
<b>Ruolo Professionale</b>			<b>3</b>	<b>5</b>	<b>Commessi</b>			28	-				
<b>Avvocati</b>			-	2	<b>Personale con qualifiche Atipiche</b>			<b>121</b>	<b>17</b>				
<b>Ingegneri</b>			-	-									
<b>Architetti</b>			1	-									
<b>Geologi</b>			-	-									
<b>Assistenti Religiosi</b>			2	3									
<b>TOTALE PERSONALE</b>			<b>3.553</b>	<b>265</b>									

MINISTERO DELLA SALUTE  
DIREZIONE GENERALE DEL SISTEMA INFORMATIVO E STATISTICO E DEGLI INVESTIMENTI STRUTTURALI E TECNOLOGICI  
UFFICIO DI STATISTICA

# **Personale degli Enti di Ricerca**

**(ai sensi dell'art. 40, della L. 833/78)**

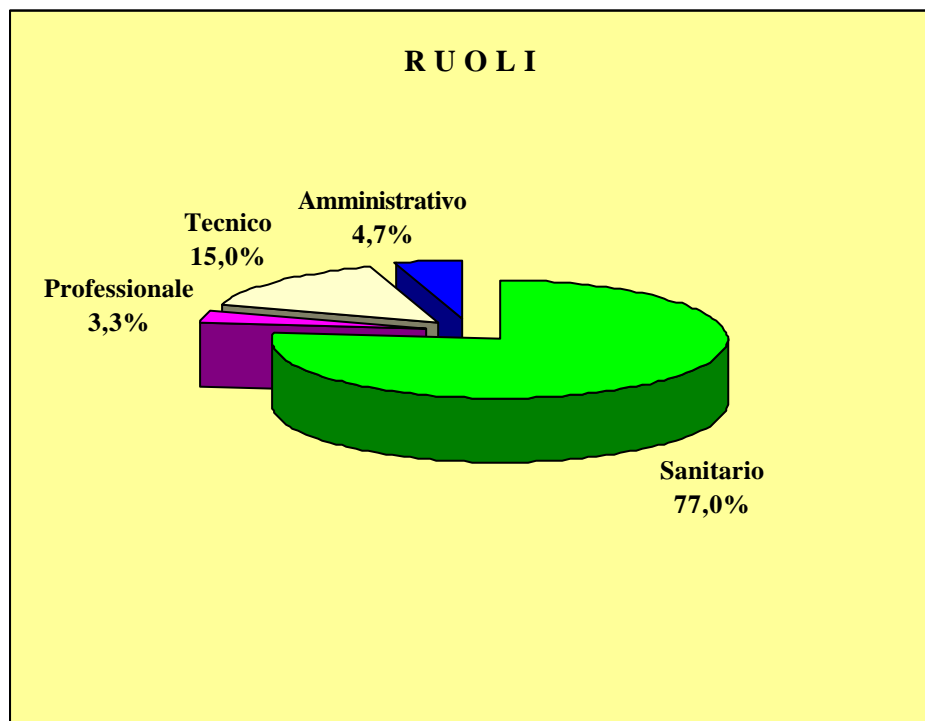
## **INTRODUZIONE**

Le tavole che seguono contengono le unità di personale che operano negli Enti di Ricerca, ai sensi dell'art. 40, della Legge 833/78.

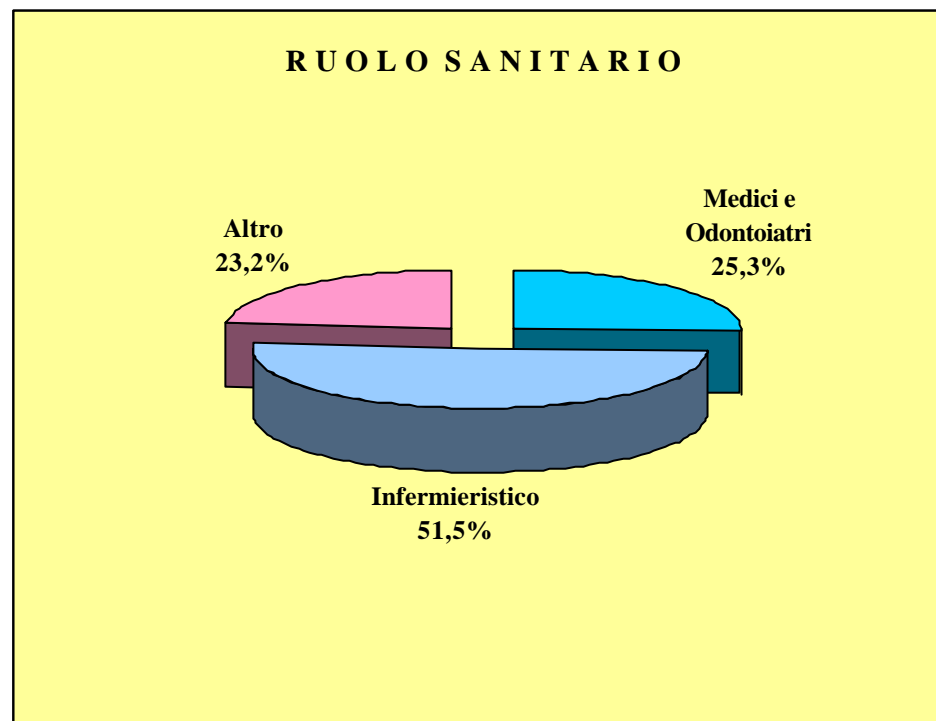
Le due tavole sono riepilogative: l'una fa riferimento alle unità di personale per ruolo, l'altra contiene la distribuzione del personale per profilo professionale.

### Personale degli Enti di Ricerca

Anno 2001



Graf. 1 - Distribuzione Percentuale per Ruolo



Graf. 2 - Distribuzione Percentuale per Figure Professionali

MINISTERO DELLA SALUTE

DIREZIONE GENERALE DEL SISTEMA INFORMATIVO E STATISTICO E DEGLI INVESTIMENTI STRUTTURALI E TECNOLOGICI

UFFICIO DI STATISTICA

**Personale degli Enti di Ricerca  
Anno 2001**

REGIONI	RUOLI								TOTALE		DI CUI				ISTITUTI	
	Sanitario		Professionale		Tecnico		Amministrativo				Medici e Odontoiatri		Personale Infermieristico		Rilevati	Esistenti
	dipendente	altro rapporto	dipendente	altro rapporto	dipendente	altro rapporto	dipendente	altro rapporto	dipendente	altro rapporto	dipendente	altro rapporto	dipendente	altro rapporto		
TOSCANA	234	145	-	16	4	70	3	20	243	346	33	63	177	18	1	1
<b>ITALIA</b>	<b>234</b>	<b>145</b>	<b>-</b>	<b>16</b>	<b>4</b>	<b>70</b>	<b>3</b>	<b>20</b>	<b>243</b>	<b>346</b>	<b>33</b>	<b>63</b>	<b>177</b>	<b>18</b>	<b>1</b>	<b>1</b>

Il TOTALE comprende le Qualifiche Atipiche.



**Personale degli Enti di Ricerca**

Anno 2001

		dipendente	altro rapporto			dipendente	altro rapporto
<b>Ruolo Sanitario</b>		<b>234</b>	<b>145</b>	<b>Ruolo Tecnico</b>		<b>4</b>	<b>70</b>
<b>Medici e Odontoiatri</b>		<b>33</b>	<b>63</b>	<b>Analisti</b>	-	9	
<b>Medici</b>		33	63	<b>Statistici</b>	-	2	
<b>Odontoiatri</b>		-	-	<b>Sociologi</b>	-	-	
<b>Altro Personale Laureato</b>		<b>-</b>	<b>60</b>	<b>Assistenti sociali</b>	-	-	
<b>Farmacisti</b>		-	3	<b>Collaboratori tecnico-professionali</b>	-	35	
<b>Biologi</b>		-	39	<b>Assistenti tecnici</b>	-	6	
<b>Chimici</b>		-	8	<b>Programmatori</b>	-	1	
<b>Fisici</b>		-	8	<b>Operatori tecnici</b>	-	17	
<b>Psicologi</b>		-	2	<b>Operatori Tecnici di Assistenza</b>	2	-	
<b>Didattico-Organizzativo</b>		5	-	<b>Ausiliari Specializzati</b>	2	-	
<b>Tecnico-Sanitario</b>		<b>16</b>	<b>4</b>	<b>Ruolo Amministrativo</b>		<b>3</b>	<b>20</b>
<b>Riabilitazione</b>		<b>3</b>	<b>-</b>	<b>Direttori Amministrativi</b>	1	1	
<b>Vigilanza e Ispezione</b>		<b>-</b>	<b>-</b>	<b>Collaboratori Amministrativi</b>	-	6	
<b>Personale Infermieristico</b>		<b>177</b>	<b>18</b>	<b>Assistenti Amministrativi</b>	-	8	
				<b>Coadiutori Amministrativi</b>	2	5	
<b>Ruolo Professionale</b>		<b>-</b>	<b>16</b>	<b>Commessi</b>	-	-	
<b>Avvocati</b>		-	-	<b>Personale con qualifiche Atipiche</b>		<b>2</b>	<b>95</b>
<b>Ingegneri</b>		-	16				
<b>Architetti</b>		-	-				
<b>Geologi</b>		-	-				
<b>Assistenti Religiosi</b>		-	-				
<b>TOTALE PERSONALE</b>		<b>243</b>	<b>346</b>				