

**PERSONALE DELLE A.S.L.  
E  
DEGLI ISTITUTI DI CURA PUBBLICI**

**ANNO 2002**

## PRESENTAZIONE

La presente pubblicazione monografica costituisce una fotografia, per l'anno 2002, della disponibilità del personale operante nelle strutture pubbliche del Servizio Sanitario Nazionale - Aziende Sanitarie Locali, strutture di ricovero pubbliche ed equiparate.

Lo studio è stato realizzato dall'ufficio di statistica attraverso l'elaborazione dei dati del Sistema Informativo Sanitario, trasmessi attraverso la rete di collegamento dati fra Aziende Sanitarie, Regioni e Ministero della Salute.

Il volume fornisce dati statistici aggregati per tipologia di istituto.

## INDICE

**PAG.**

### **PREMESSA**

#### **PERSONALE DIPENDENTE DEL SERVIZIO SANITARIO NAZIONALE**

introduzione .....	2
riepilogo per regione e per ruolo .....	4
riepilogo generale per figure professionali .....	5
riepilogo generale per regione, per ruolo e per sesso.....	6
riepilogo generale per regione, per ruolo e per sesso – distribuzione percentuale .....	7
riepilogo generale per figure professionali e per sesso .....	8

#### **PERSONALE DIPENDENTE DELLE AZIENDE SANITARIE LOCALI**

Introduzione .....	11
riepilogo per regione e per ruolo .....	13
riepilogo generale per figure professionali.....	14
distribuzione delle A.S.L. per classe di personale .....	15
riepilogo generale per regione, per ruolo e per sesso.....	16
riepilogo generale per regione, per ruolo e per sesso – distribuzione percentuale .....	17
riepilogo generale per figure professionali e per sesso .....	18

#### **A PERSONALE DELLE STRUTTURE DI RICOVERO E CURA PUBBLICHE**

introduzione .....	20
riepilogo per regione e per ruolo .....	22
riepilogo generale per figure professionali.....	23

<b>A.1 PERSONALE DELLE AZIENDE OSPEDALIERE</b>	
introduzione .....	25
riepilogo per regione e per ruolo .....	27
riepilogo generale per figure professionali.....	28
distribuzione delle Aziende Ospedaliere per classe di personale .....	29
riepilogo generale per regione, per ruolo e per sesso.....	30
riepilogo generale per regione, per ruolo e per sesso – distribuzione percentuale .....	31
riepilogo generale per figure professionali e per sesso .....	32
elenco delle Aziende Ospedaliere .....	33

**PAG.**

<b>A.2 PERSONALE DEGLI ISTITUTI DI RICOVERO E CURA GESTITI DIRETTAMENTE DALLE A.S.L. E DEGLI ISTITUTI PSICHIATRICI RESIDUALI</b>	
introduzione .....	37
riepilogo per regione e per ruolo .....	39
riepilogo generale per figure professionali.....	40
distribuzione degli Istituti per classe di personale .....	41

<b>A.3 PERSONALE DELLE STRUTTURE DI RICOVERO EQUIPARATE ALLE PUBBLICHE</b>	
introduzione .....	43
riepilogo per regione e per ruolo .....	46
riepilogo generale per figure professionali.....	47
distribuzione delle strutture per classe di personale .....	48

<b>A.3.1 PERSONALE DEI POLICLINICI UNIVERSITARI</b>	
introduzione .....	50
riepilogo generale per figure professionali.....	52
elenco degli Policlinici Universitari.....	53

<b>A.3.2 PERSONALE DEGLI ISTITUTI DI RICOVERO E CURA A CARATTERE SCIENTIFICO</b>	
introduzione .....	55
riepilogo per regione e per ruolo .....	57
riepilogo generale per figure professionali.....	58
elenco degli I.R.C.C.S. con personalitàgiuridica di diritto privato .....	59
elenco degli I.R.C.C.S. con personalitàgiuridica di diritto pubblico .....	60

**PAG.**

<b>A.3.3 PERSONALE DEGLI OSPEDALI CLASSIFICATI</b>	
introduzione .....	62
riepilogo per regione e per ruolo .....	64
riepilogo generale per figure professionali.....	65
<b>A.3.4 PERSONALE DEGLI ISTITUTI DI CURA PRIVATI QUALIFICATI PRESIDIO DELLE A.S.L.</b>	
introduzione .....	67
riepilogo per regione e per ruolo .....	69
riepilogo generale per figure professionali.....	70
<b>A.3.5 PERSONALE DEGLI ENTI DI RICERCA</b>	
introduzione .....	72
riepilogo per regione e per ruolo .....	74
riepilogo generale per figure professionali.....	75

## PREMESSA

La presente pubblicazione ha per oggetto il personale in servizio presso le Aziende Sanitarie Locali e gli Istituti di ricovero e cura pubblici **per l'anno 2002**.

Più precisamente, nel caso delle Aziende Sanitarie Locali e degli Istituti di cura del Servizio Sanitario Nazionale (S.S.N.), viene riportato il personale dipendente dal S.S.N. e quello dipendente dall'Università mentre per le strutture di ricovero equiparate alle pubbliche il personale in servizio è costituito da unità con rapporto o d'impiego con l'Istituto e da unità dipendenti da altri Enti o con rapporto professionale continuativo.

E' importante notare che, a partire dalla rilevazione relativa all'anno 1999, le informazioni sul personale delle A.S.L. e delle strutture di ricovero pubbliche sono rilevate attraverso il Conto Annuale definito in concerto con il Ministero dell'Economia e delle Finanze.

Il volume si articola in due sezioni: la prima sezione riguarda il personale in servizio presso le Aziende Sanitarie Locali, mentre la seconda è dedicata agli Istituti di cura.

MINISTERO DELLA SALUTE  
DIREZIONE GENERALE DEL SISTEMA INFORMATIVO  
UFFICIO DI DIREZIONE STATISTICA

# **PERSONALE DIPENDENTE DEL SERVIZIO SANITARIO NAZIONALE**

## INTRODUZIONE

Il personale dipendente del Servizio Sanitario Nazionale e' costituito dal personale delle Aziende Sanitarie Locali (compreso quello degli Istituti di cura a gestione diretta e degli Istituti psichiatrici residuali) e dal personale delle Aziende ospedaliere.

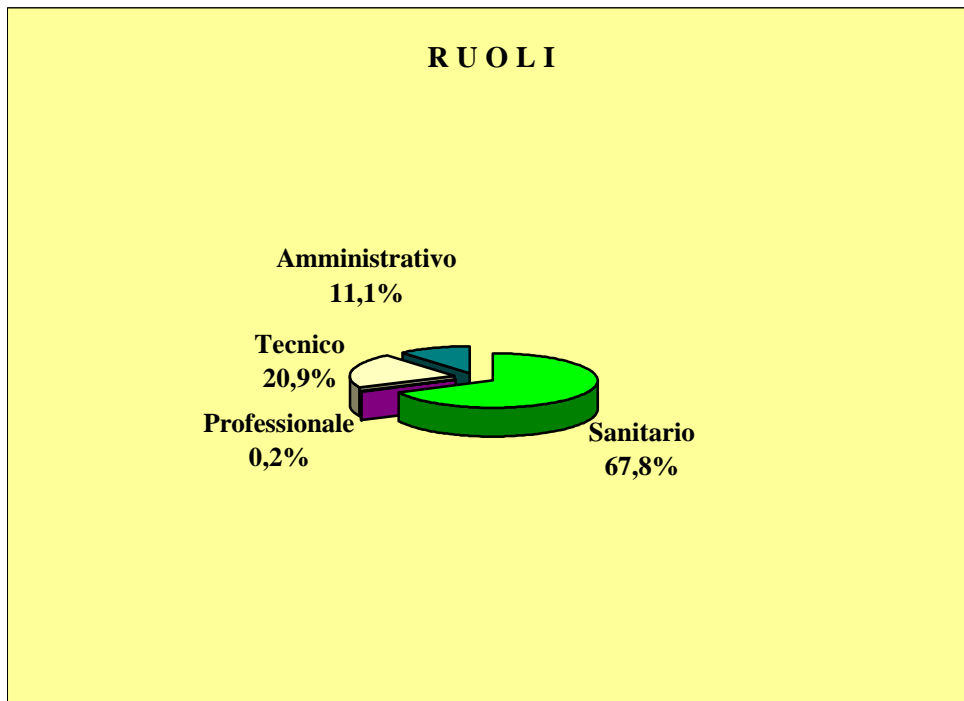
La prima tavola riporta il personale per regione e per ruolo, con il dettaglio del numero di medici e di personale infermieristico.

La seconda tavola riporta il dettaglio dei profili professionali a prescindere dalla posizione funzionale suddiviso per ruolo di appartenenza.

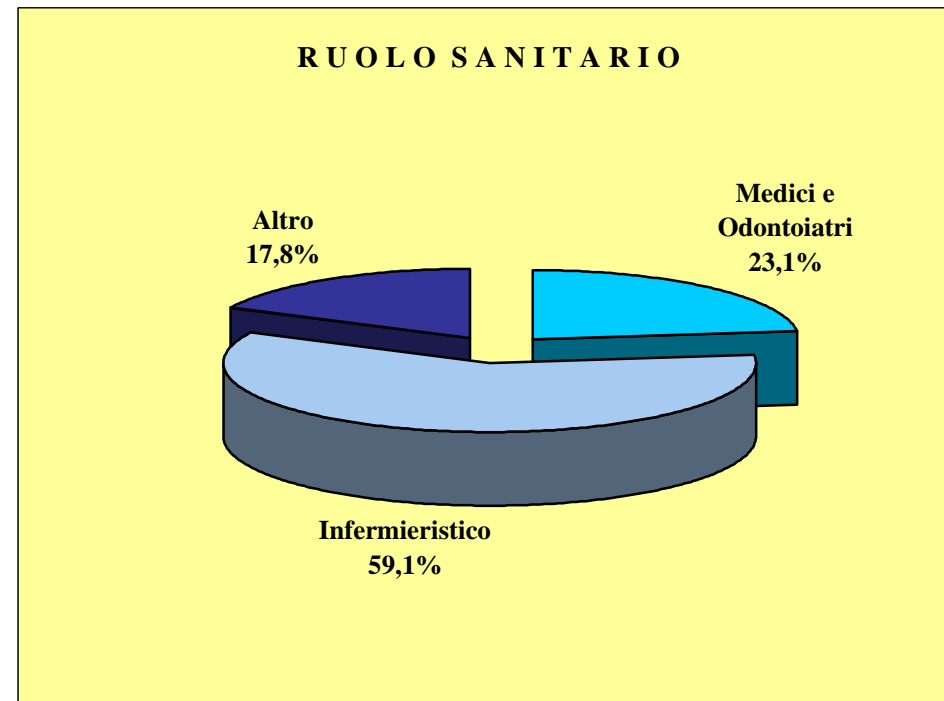
Le successive tavole contengono la distribuzione del personale del SSN per sesso.



**Personale dipendente del Servizio Sanitario Nazionale  
Anno 2002**



Graf. 1 - Distribuzione Percentuale per Ruolo



Graf. 2 - Distribuzione Percentuale per Figure Professionali

**Personale dipendente del Servizio Sanitario Nazionale**  
**(Aziende Sanitarie Locali e Aziende Ospedaliere)**  
**Anno 2002**

REGIONI	RUOLI				TOTALE	DI CUI	
	Sanitario	Professionale	Tecnico	Amministrativo		Medici e Odontoiatri	Personale Infermieristico
PIEMONTE	35.520	111	11.323	7.653	54.608	8.112	20.598
VALLE D'AOSTA	1.165	4	426	279	1.874	241	658
LOMBARDIA	65.391	224	22.308	11.377	99.316	13.934	38.952
PROV. AUTON. BOLZANO	4.638	21	1.876	1.026	7.563	819	2.885
PROV. AUTON. TRENTO	4.280	12	1.654	754	6.702	794	2.686
VENETO	40.195	122	11.762	6.118	58.201	7.704	25.810
FRIULI VENEZIA GIULIA	11.437	38	3.565	1.529	16.569	2.059	7.396
LIGURIA	14.823	39	4.230	2.279	21.371	3.118	9.102
EMILIA ROMAGNA	38.051	169	9.822	5.685	53.727	7.666	22.820
TOSCANA	34.629	148	9.687	4.726	49.198	7.054	21.235
UMBRIA	8.041	27	1.805	1.091	10.971	1.841	4.639
MARCHE	12.780	23	3.439	1.781	18.028	2.736	7.727
LAZIO	33.718	147	8.865	5.649	48.396	8.898	19.116
ABRUZZO	10.803	29	3.361	1.560	15.753	2.713	6.521
MOLISE	2.873	5	829	340	4.049	708	1.538
CAMPANIA	35.183	124	11.602	5.858	52.817	9.597	20.603
PUGLIA	24.835	87	8.256	4.119	37.321	6.083	14.146
BASILICATA	4.327	14	1.371	548	6.270	1.068	2.517
CALABRIA	15.057	50	5.176	3.204	23.571	4.244	8.278
SICILIA	32.262	109	10.713	5.307	48.518	9.623	17.599
SARDEGNA	14.695	48	4.787	1.825	21.365	3.786	7.974
<b>ITALIA</b>	<b>444.703</b>	<b>1.551</b>	<b>136.857</b>	<b>72.708</b>	<b>656.188</b>	<b>102.798</b>	<b>262.800</b>

Il TOTALE comprende le Qualifiche Atipiche.

**Personale dipendente del Servizio Sanitario Nazionale  
(Aziende Sanitarie Locali e Aziende Ospedaliere)  
Anno 2002**

<b>Ruolo Sanitario</b>		<b>444.703</b>	<b>Ruolo Tecnico</b>		<b>136.857</b>
<b>Medici e Odontoiatri</b>		<b>102.798</b>	<b>Analisti</b>		283
Medici		102.639	Statistici		67
Odontoiatri		159	Sociologi		670
<b>Altro Personale Laureato</b>		<b>18.605</b>	Assistenti sociali		7.112
Veterinari		5.457	Collaboratori tecnico-professionali		405
Farmacisti		2.270	Assistenti tecnici		2.792
Biologi		4.057	Programmatori		888
Chimici		648	Operatori tecnici		40.897
Fisici		375	Operatori Tecnici di Assistenza		32.948
Psicologi		5.798	Ausiliari Specializzati		50.795
<b>Didattico-Organizzativo</b>		<b>2.046</b>	<b>Ruolo Amministrativo</b>		<b>72.708</b>
<b>Tecnico-Sanitario</b>		<b>30.945</b>	Direttori Amministrativi		3.626
<b>Riabilitazione</b>		<b>18.983</b>	Collaboratori Amministrativi		9.895
<b>Vigilanza e Ispezione</b>		<b>8.526</b>	Assistenti Amministrativi		27.758
<b>Personale Infermieristico</b>		<b>262.800</b>	Coadiutori Amministrativi		26.355
Operatori 1^ categoria		236.921	Commessi		5.074
Operatori 2^ categoria		25.879	<b>Personale con qualifiche Atipiche</b>		<b>369</b>
<b>Ruolo Professionale</b>		<b>1.551</b>	<b>TOTALE</b>		<b>656.188</b>
Avvocati		129	<b>Restante Personale</b>		<b>690</b>
Ingegneri		819	Specializzandi		-
Architetti		107	Personale contrattista o equiparato		690
Geologi		3	Personale addetto ai L.S.U.		-
Assistenti Religiosi		493			

<b>TOTALE PERSONALE</b>	<b>656.878</b>
-------------------------	----------------

**Personale dipendente del Servizio Sanitario Nazionale per Sesso  
(Aziende Sanitarie Locali e Aziende Ospedaliere)  
Anno 2002**

REGIONI	MASCHI					FEMMINE					MASCHI E FEMMINE				
	Sanitario	Professionale	Tecnico	Amministrativo	Totale	Sanitario	Professionale	Tecnico	Amministrativo	Totale	Sanitario	Professionale	Tecnico	Amministrativo	Totale
PIEMONTE	11.104	92	3.731	1.481	16.409	24.416	19	7.592	6.172	38.199	35.520	111	11.323	7.653	54.608
VALLE D'AOSTA	335	4	205	48	592	830	-	221	231	1.282	1.165	4	426	279	1.874
LOMBARDIA	20.788	211	8.255	2.400	31.660	44.603	13	14.053	8.977	67.656	65.391	224	22.308	11.377	99.316
PROV. AUTON. BOLZANO	1.164	16	863	196	2.239	3.474	5	1.013	830	5.324	4.638	21	1.876	1.026	7.563
PROV. AUTON. TRENTO	1.318	12	786	159	2.276	2.962	-	868	595	4.426	4.280	12	1.654	754	6.702
VENETO	14.129	112	4.939	1.777	20.958	26.066	10	6.823	4.341	37.243	40.195	122	11.762	6.118	58.201
FRIULI VENEZIA GIULIA	3.493	34	1.397	402	5.326	7.944	4	2.168	1.127	11.243	11.437	38	3.565	1.529	16.569
LIGURIA	5.197	39	2.006	721	7.963	9.626	-	2.224	1.558	13.408	14.823	39	4.230	2.279	21.371
EMILIA ROMAGNA	11.953	154	3.215	1.005	16.327	26.098	15	6.607	4.680	37.400	38.051	169	9.822	5.685	53.727
TOSCANA	12.290	139	3.613	1.429	17.474	22.339	9	6.074	3.297	31.724	34.629	148	9.687	4.726	49.198
UMBRIA	3.169	24	847	370	4.417	4.872	3	958	721	6.554	8.041	27	1.805	1.091	10.971
MARCHE	4.818	22	1.532	671	7.044	7.962	1	1.907	1.110	10.984	12.780	23	3.439	1.781	18.028
LAZIO	14.489	96	5.136	2.486	22.212	19.229	51	3.729	3.163	26.184	33.718	147	8.865	5.649	48.396
ABRUZZO	4.470	29	1.698	801	6.998	6.333	-	1.663	759	8.755	10.803	29	3.361	1.560	15.753
MOLISE	1.175	5	480	166	1.826	1.698	-	349	174	2.223	2.873	5	829	340	4.049
CAMPANIA	19.969	120	8.383	3.577	32.075	15.214	4	3.219	2.281	20.742	35.183	124	11.602	5.858	52.817
PUGLIA	11.571	87	5.140	2.692	19.500	13.264	-	3.116	1.427	17.821	24.835	87	8.256	4.119	37.321
BASILICATA	1.994	13	829	298	3.144	2.333	1	542	250	3.126	4.327	14	1.371	548	6.270
CALABRIA	8.124	43	3.512	1.884	13.618	6.933	7	1.664	1.320	9.953	15.057	50	5.176	3.204	23.571
SICILIA	17.246	98	6.262	2.780	26.408	15.016	11	4.451	2.527	22.110	32.262	109	10.713	5.307	48.518
SARDEGNA	5.134	47	2.793	849	8.827	9.561	1	1.994	976	12.538	14.695	48	4.787	1.825	21.365
<b>ITALIA</b>	<b>173.930</b>	<b>1.397</b>	<b>65.622</b>	<b>26.192</b>	<b>267.293</b>	<b>270.773</b>	<b>154</b>	<b>71.235</b>	<b>46.516</b>	<b>388.895</b>	<b>444.703</b>	<b>1.551</b>	<b>136.857</b>	<b>72.708</b>	<b>656.188</b>

Il TOTALE comprende le Qualifiche Atipiche.

**Personale dipendente del Servizio Sanitario Nazionale per Sesso**  
**(Aziende Sanitarie Locali e Aziende Ospedaliere)**  
**Anno 2002**

REGIONI	RUOLI								TOTALE		DI CUI			
	Sanitario		Professionale		Tecnico		Amministrativo				Medici e Odontoiatri		Personale Infermieristico	
	Totale	% Femmine	Totale	% Femmine	Totale	% Femmine	Totale	% Femmine	Totale	% Femmine	Totale	% Femmine	Totale	% Femmine
PIEMONTE	35.520	68,7	111	17,1	11.323	67,0	7.653	80,6	54.608	70,0	8.112	34,6	20.598	83,9
VALLE D'AOSTA	1.165	71,2	4	-	426	51,9	279	82,8	1.874	68,5	241	27,4	658	91,3
LOMBARDIA	65.391	68,2	224	5,8	22.308	63,0	11.377	78,9	99.316	68,2	13.934	33,7	38.952	82,0
PROV. AUTON. BOLZANO	4.638	74,9	21	23,8	1.876	54,0	1.026	80,9	7.563	70,5	819	30,0	2.885	90,7
PROV. AUTON. TRENTO	4.280	69,2	12	-	1.654	52,5	754	78,9	6.702	66,2	794	28,7	2.686	83,4
VENETO	40.195	64,8	122	8,2	11.762	58,0	6.118	71,0	58.201	64,1	7.704	27,2	25.810	78,0
FRIULI VENEZIA GIULIA	11.437	69,5	38	10,5	3.565	60,8	1.529	73,7	16.569	68,0	2.059	29,8	7.396	83,6
LIGURIA	14.823	64,9	39	-	4.230	52,6	2.279	68,4	21.371	62,8	3.118	31,2	9.102	78,1
EMILIA ROMAGNA	38.051	68,6	169	8,9	9.822	67,3	5.685	82,3	53.727	69,7	7.666	35,1	22.820	82,0
TOSCANA	34.629	64,5	148	6,1	9.687	62,7	4.726	69,8	49.198	64,6	7.054	32,2	21.235	77,7
UMBRIA	8.041	60,6	27	11,1	1.805	53,1	1.091	66,1	10.971	59,8	1.841	29,7	4.639	76,5
MARCHE	12.780	62,3	23	4,3	3.439	55,5	1.781	62,3	18.028	61,1	2.736	27,5	7.727	77,4
LAZIO	33.718	57,0	147	34,7	8.865	42,1	5.649	56,0	48.396	54,2	8.898	32,5	19.116	71,0
ABRUZZO	10.803	58,6	29	-	3.361	49,5	1.560	48,7	15.753	55,7	2.713	29,6	6.521	74,5
MOLISE	2.873	59,1	5	-	829	42,1	340	51,2	4.049	55,1	708	28,5	1.538	75,8
CAMPANIA	35.183	43,2	124	3,2	11.602	27,7	5.858	38,9	52.817	39,4	9.597	21,5	20.603	55,4
PUGLIA	24.835	53,4	87	-	8.256	37,7	4.119	34,6	37.321	47,9	6.083	22,2	14.146	67,5
BASILICATA	4.327	53,9	14	7,1	1.371	39,5	548	45,6	6.270	50,0	1.068	25,3	2.517	70,0
CALABRIA	15.057	46,0	50	14,0	5.176	32,1	3.204	41,2	23.571	42,4	4.244	26,2	8.278	57,5
SICILIA	32.262	46,5	109	10,1	10.713	41,5	5.307	47,6	48.518	45,7	9.623	25,5	17.599	57,9
SARDEGNA	14.695	65,1	48	2,1	4.787	41,7	1.825	53,5	21.365	58,8	3.786	43,2	7.974	81,0
<b>ITALIA</b>	<b>444.703</b>	<b>60,9</b>	<b>1.551</b>	<b>9,9</b>	<b>136.857</b>	<b>52,1</b>	<b>72.708</b>	<b>64,0</b>	<b>656.188</b>	<b>59,4</b>	<b>102.798</b>	<b>29,9</b>	<b>262.800</b>	<b>74,8</b>

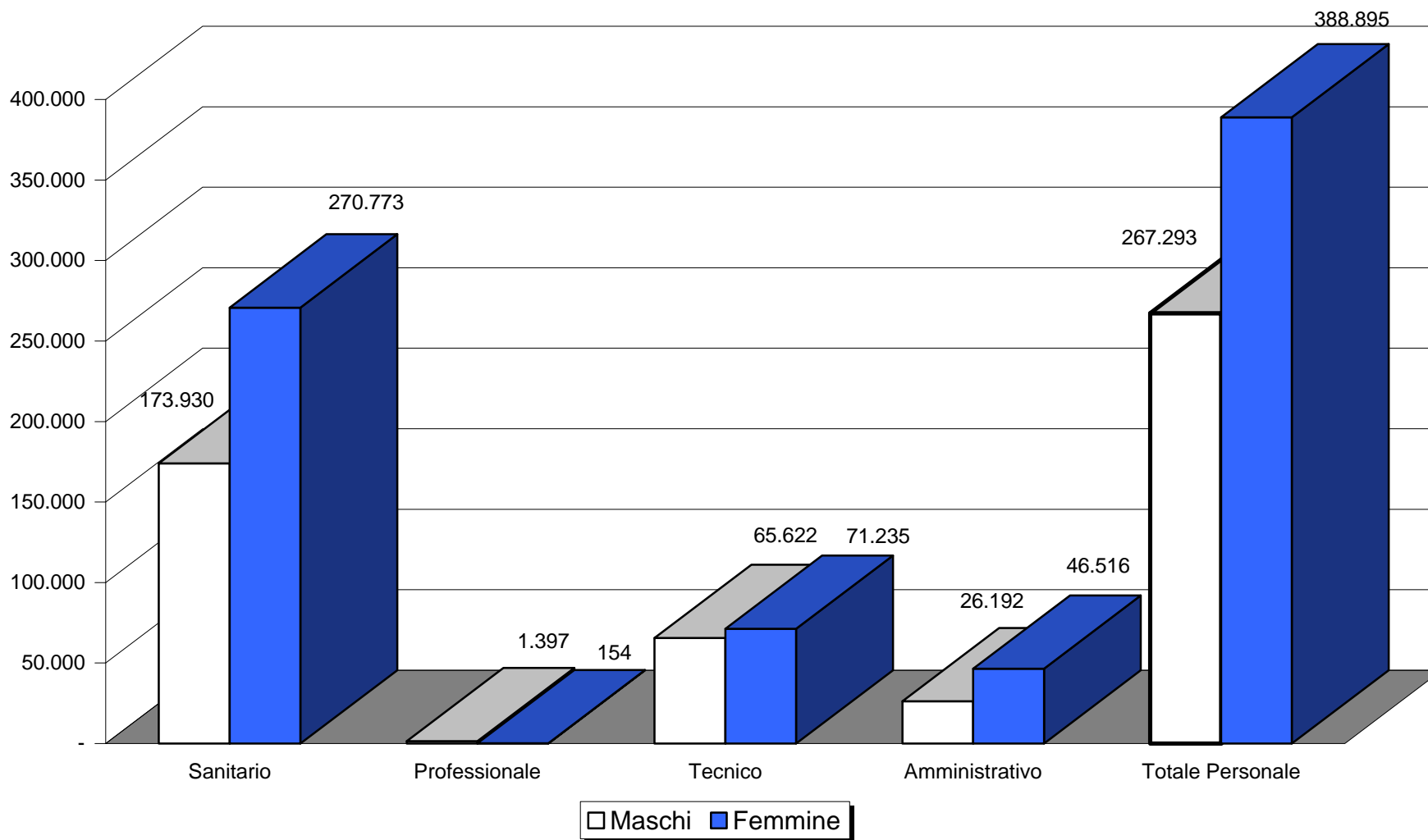
Il TOTALE comprende le Qualifiche Atipiche.

**Personale dipendente del Servizio Sanitario Nazionale per Sesso  
(Aziende Sanitarie Locali e Aziende Ospedaliere)  
Anno 2002**

	Maschi	Femmine	Maschi e Femmine		Maschi	Femmine	Maschi e Femmine
<b>Ruolo Sanitario</b>	<b>173.930</b>	<b>270.773</b>	<b>444.703</b>	<b>Ruolo Tecnico</b>	<b>65.622</b>	<b>71.235</b>	<b>136.857</b>
<b>Medici e Odontoiatri</b>	<b>72.028</b>	<b>30.770</b>	<b>102.798</b>	<b>Analisti</b>	211	72	283
Medici	71.906	30.733	102.639	<b>Statistici</b>	31	36	67
Odontoiatri	122	37	159	<b>Sociologi</b>	303	367	670
<b>Altro Personale Laureato</b>	<b>9.184</b>	<b>9.421</b>	<b>18.605</b>	<b>Assistenti sociali</b>	503	6.609	7.112
Veterinari	4.802	655	5.457	<b>Collaboratori tecnico-professionali</b>	341	64	405
Farmacisti	717	1.553	2.270	<b>Assistenti tecnici</b>	2.434	358	2.792
Biologi	1.377	2.680	4.057	<b>Programmatori</b>	627	261	888
Chimici	475	173	648	<b>Operatori tecnici</b>	29.796	11.101	40.897
Fisici	225	150	375	<b>Operatori Tecnici di Assistenza</b>	9.227	23.721	32.948
Psicologi	1.588	4.210	5.798	<b>Ausiliari Specializzati</b>	22.149	28.646	50.795
<b>Didattico-Organizzativo</b>	<b>639</b>	<b>1.407</b>	<b>2.046</b>	<b>Ruolo Amministrativo</b>	<b>26.192</b>	<b>46.516</b>	<b>72.708</b>
<b>Tecnico-Sanitario</b>	<b>14.963</b>	<b>15.982</b>	<b>30.945</b>	<b>Direttori Amministrativi</b>	2.664	962	3.626
<b>Riabilitazione</b>	<b>3.724</b>	<b>15.259</b>	<b>18.983</b>	<b>Collaboratori Amministrativi</b>	4.541	5.354	9.895
<b>Vigilanza e Ispezione</b>	<b>7.171</b>	<b>1.355</b>	<b>8.526</b>	<b>Assistenti Amministrativi</b>	8.426	19.332	27.758
<b>Personale Infermieristico</b>	<b>66.221</b>	<b>196.579</b>	<b>262.800</b>	<b>Coadiutori Amministrativi</b>	7.235	19.120	26.355
Operatori 1^ categoria	57.381	179.540	236.921	<b>Commessi</b>	3.326	1.748	5.074
Operatori 2^ categoria	8.840	17.039	25.879	<b>Personale con qualifiche Atipiche</b>	<b>152</b>	<b>217</b>	<b>369</b>
<b>Ruolo Professionale</b>	<b>1.397</b>	<b>154</b>	<b>1.551</b>	<b>TOTALE</b>	<b>267.293</b>	<b>388.895</b>	<b>656.188</b>
Avvocati	83	46	129	<b>Restante Personale</b>	<b>614</b>	<b>76</b>	<b>690</b>
Ingegneri	775	44	819	<b>Specializzandi</b>	-	-	-
Architetti	88	19	107	<b>Personale contrattista o equiparato</b>	614	76	690
Geologi	2	1	3	<b>Personale addetto ai L.S.U.</b>	-	-	-
Assistenti Religiosi	449	44	493				

<b>TOTALE PERSONALE</b>	<b>267.907</b>	<b>388.971</b>	<b>656.878</b>
-------------------------	----------------	----------------	----------------

**Distribuzione del Personale dipendente del Servizio Sanitario Nazionale per Ruolo e per Sesso  
Anno 2002**



Il Totale Personale comprende le Qualifiche Atipiche

MINISTERO DELLA SALUTE  
DIREZIONE GENERALE DEL SISTEMA INFORMATIVO  
UFFICIO DI DIREZIONE STATISTICA

# **PERSONALE DELLE AZIENDE SANITARIE LOCALI**



## INTRODUZIONE

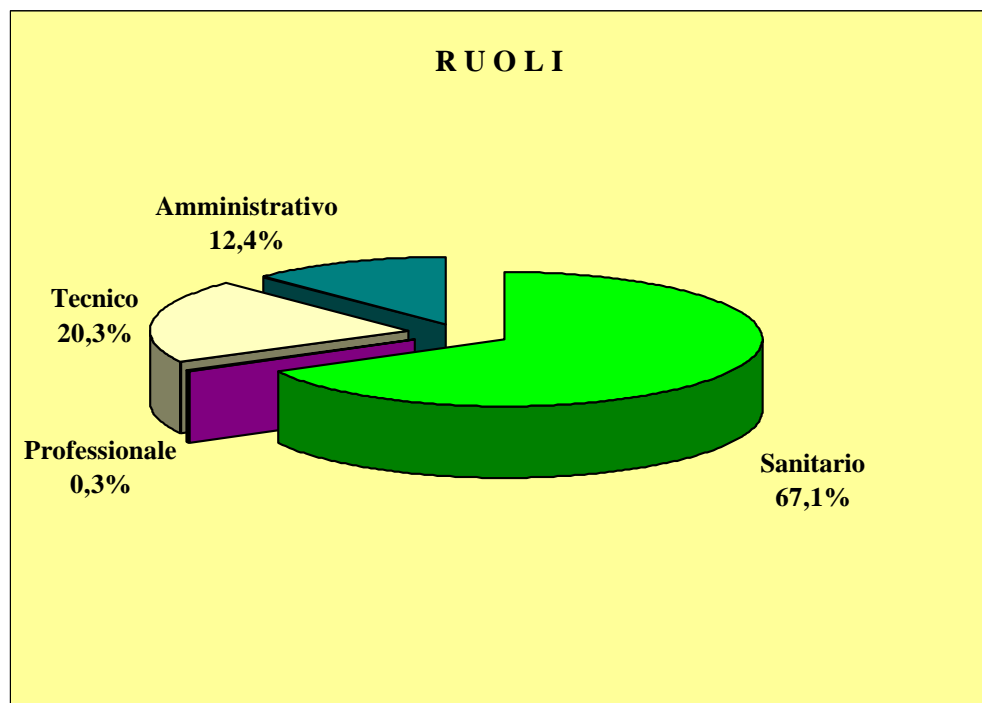
Nelle tavole che seguono è riportato il personale dipendente delle A.S.L. ovvero quello in servizio presso l'Azienda Sanitaria Locale, gli Istituti di cura a gestione diretta e gli Istituti psichiatrici residuali.

La prima tavola riporta il personale per ruolo e regione, mentre la seconda tavola riporta il dettaglio dei profili professionali a prescindere dalla posizione funzionale

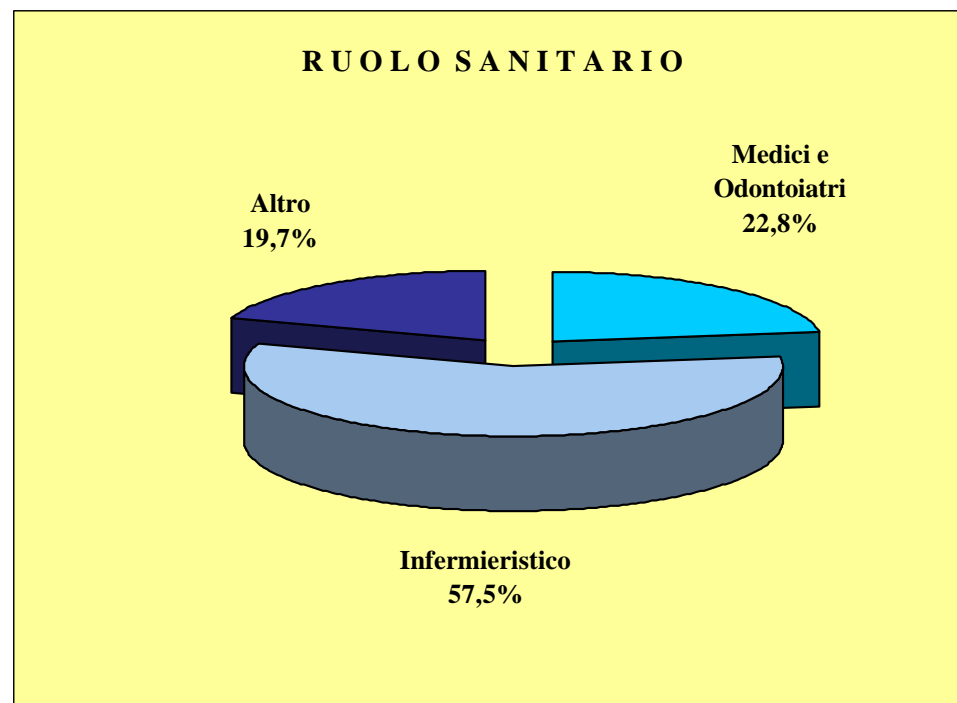
Nella terza tavola viene presentata la distribuzione delle A.S.L. per classe di personale.

Le successive tavole contengono la distribuzione del personale dipendente delle A.S.L. per sesso

Personale dipendente delle Aziende Sanitarie Locali  
Anno 2002



Graf. 1 - Distribuzione Percentuale per Ruolo



Graf. 2 - Distribuzione Percentuale per Figure Professionali

**Personale dipendente delle Aziende Sanitarie Locali**  
**Anno 2002**

REGIONI	RUOLI								TOTALE		DI CUI			
	Sanitario		Professionale		Tecnico		Amministrativo				Medici e Odontoiatri		Personale Infermieristico	
	S.s.n.	Universitari	S.s.n.	Universitari	S.s.n.	Universitari	S.s.n.	Universitari	S.s.n.	Universitari	S.s.n.	Universitari	S.s.n.	Universitari
PIEMONTE	24.356	11	65	-	7.218	3	5.658	2	37.298	16	5.438	11	13.953	-
VALLE D'AOSTA	1.165	-	4	-	426	-	279	-	1.874	-	241	-	658	-
LOMBARDIA	13.790	-	103	-	4.289	-	4.561	-	22.758	-	2.607	-	6.686	-
PROV. AUTON. BOLZANO	4.638	-	21	-	1.876	-	1.026	-	7.563	-	819	-	2.885	-
PROV. AUTON. TRENTO	4.280	-	12	-	1.654	-	754	-	6.702	-	794	-	2.686	-
VENETO	33.218	20	104	-	10.017	1	5.145	1	48.488	22	6.435	20	21.067	-
FRIULI VENEZIA GIULIA	6.252	-	21	-	1.809	-	937	-	9.019	-	1.050	-	4.049	-
LIGURIA	9.887	1	25	-	2.756	-	1.619	-	14.287	1	2.034	1	5.894	-
EMILIA ROMAGNA	27.496	1	135	-	6.629	-	4.453	-	38.713	1	5.595	1	16.061	-
TOSCANA	25.843	24	127	-	6.971	-	3.827	-	36.776	24	5.239	18	15.477	-
UMBRIA	5.153	-	17	-	1.118	-	780	-	7.075	-	1.124	-	2.877	-
MARCHE	9.737	2	20	-	2.642	-	1.533	-	13.936	2	2.024	2	5.838	-
LAZIO	25.821	-	135	-	6.514	-	4.740	-	37.225	-	6.835	-	14.145	-
ABRUZZO	10.803	148	29	-	3.361	-	1.560	-	15.753	148	2.713	141	6.521	2
MOLISE	2.873	-	5	-	829	-	340	-	4.049	-	708	-	1.538	-
CAMPANIA	25.625	1	99	-	8.705	-	4.902	-	39.373	1	6.717	1	14.863	-
PUGLIA	17.070	-	56	-	6.116	-	3.269	-	26.529	-	4.000	-	9.384	-
BASILICATA	2.826	-	11	-	1.055	-	435	-	4.332	-	711	-	1.562	-
CALABRIA	10.671	-	40	-	4.147	-	2.536	-	17.476	-	2.972	-	5.728	-
SICILIA	17.416	13	68	-	5.924	-	3.865	-	27.394	13	5.157	13	8.895	-
SARDEGNA	13.331	291	43	-	4.352	3	1.723	45	19.459	339	3.384	167	7.223	32
<b>ITALIA</b>	<b>292.251</b>	<b>512</b>	<b>1.140</b>	<b>-</b>	<b>88.408</b>	<b>7</b>	<b>53.942</b>	<b>48</b>	<b>436.079</b>	<b>567</b>	<b>66.597</b>	<b>375</b>	<b>167.990</b>	<b>34</b>

Il TOTALE comprende le Qualifiche Atipiche.

**Personale dipendente delle Aziende Sanitarie Locali**

Anno 2002

	s.s.n.	universitari		s.s.n.	universitari
<b>Ruolo Sanitario</b>	<b>292.251</b>	<b>512</b>	<b>Ruolo Tecnico</b>	<b>88.408</b>	<b>6</b>
Medici e Odontoiatri	66.597	375	Analisti	186	-
Medici	66.480	375	Statistici	53	-
Odontoiatri	117	-	Sociologi	642	-
Altro Personale Laureato	15.595	47	Assistenti sociali	6.560	1
Veterinari	5.457	-	Collaboratori tecnico-professionali	266	2
Farmacisti	1.700	-	Assistenti tecnici	1.922	-
Biologi	2.382	47	Programmatori	605	-
Chimici	500	-	Operatori tecnici	26.316	-
Fisici	141	-	Operatori Tecnici di Assistenza	20.114	-
Psicologi	5.415	-	Ausiliari Specializzati	31.744	3
Didattico-Organizzativo	1.406	-	<b>Ruolo Amministrativo</b>	<b>53.942</b>	<b>48</b>
Tecnico-Sanitario	17.917	56	Direttori Amministrativi	2.709	-
Riabilitazione	14.296	-	Collaboratori Amministrativi	7.306	12
Vigilanza e Ispezione	8.450	-	Assistenti Amministrativi	21.300	23
Personale Infermieristico	167.990	34	Coadiutori Amministrativi	18.737	13
Operatori 1^ categoria	150.766	34	Commessi	3.890	-
Operatori 2^ categoria	17.224	-	Personale con qualifiche Atipiche	338	-
<b>Ruolo Professionale</b>	<b>1.140</b>	<b>-</b>	<b>TOTALE</b>	<b>436.079</b>	<b>566</b>
Avvocati	98	-	<b>Restante Personale</b>	<b>690</b>	<b>-</b>
Ingegneri	643	-	Specializzandi	-	-
Architetti	65	-	Personale contrattista o equiparato	690	-
Geologi	3	-	Personale addetto ai L.S.U.	-	-
Assistenti Religiosi	331	-			

<b>TOTALE PERSONALE</b>	<b>436.769</b>	<b>566</b>
-------------------------	----------------	------------

**Aziende Sanitarie Locali per classe di personale**  
**Anno 2002**

REGIONI	CLASSI DI PERSONALE							TOTALE PERSONALE
	< 500	500 <-> 1000	1001 <-> 1500	1501 <->2000	2001 <->3500	3501 <->5000	oltre 5000	
PIEMONTE	-	1	8	5	8	-	-	37.298
VALLE D'AOSTA	-	-	-	1	-	-	-	1.874
LOMBARDIA	-	4	5	2	3	1	-	22.758
PROV. AUTON. BOLZANO	-	-	2	-	2	-	-	7.563
PROV. AUTON. TRENTO	-	-	-	-	-	-	1	6.702
VENETO	-	1	2	6	9	3	-	48.488
FRIULI VENEZIA GIULIA	-	-	3	2	1	-	-	9.019
LIGURIA	-	-	-	1	3	1	-	14.287
EMILIA ROMAGNA	-	-	1	2	6	3	1	38.713
TOSCANA	-	-	-	1	8	2	1	36.776
UMBRIA	-	-	1	1	2	-	-	7.075
MARCHE	-	6	6	1	-	-	-	13.936
LAZIO	-	-	-	2	5	5	-	37.225
ABRUZZO	-	-	-	1	5	-	-	15.753
MOLISE	1	-	2	1	-	-	-	4.049
CAMPANIA	-	1	2	1	6	2	1	39.373
PUGLIA	-	-	4	-	8	-	-	26.529
BASILICATA	-	4	1	-	-	-	-	4.332
CALABRIA	-	-	4	6	1	-	-	17.476
SICILIA	-	-	2	-	4	2	1	27.394
SARDEGNA	-	2	2	1	1	1	1	19.459
<b>ITALIA</b>	<b>1</b>	<b>19</b>	<b>45</b>	<b>34</b>	<b>72</b>	<b>20</b>	<b>6</b>	<b>436.079</b>

**Personale dipendente delle Aziende Sanitarie Locali per Sesso  
Anno 2002**

REGIONI	MASCHI					FEMMINE					MASCHI E FEMMINE				
	Sanitario	Professionale	Tecnico	Amministrativo	Totale	Sanitario	Professionale	Tecnico	Amministrativo	Totale	Sanitario	Professionale	Tecnico	Amministrativo	Totale
PIEMONTE	7.646	55	2.322	1.079	11.103	16.710	10	4.896	4.579	26.195	24.356	65	7.218	5.658	37.298
VALLE D'AOSTA	335	4	205	48	592	830	-	221	231	1.282	1.165	4	426	279	1.874
LOMBARDIA	4.555	98	1.605	975	7.238	9.235	5	2.684	3.586	15.520	13.790	103	4.289	4.561	22.758
PROV. AUTON. BOLZANO	1.164	16	863	196	2.239	3.474	5	1.013	830	5.324	4.638	21	1.876	1.026	7.563
PROV. AUTON. TRENTO	1.318	12	786	159	2.276	2.962	-	868	595	4.426	4.280	12	1.654	754	6.702
VENETO	11.979	98	4.148	1.521	17.747	21.239	6	5.869	3.624	30.741	33.218	104	10.017	5.145	48.488
FRIULI VENEZIA GIULIA	1.827	19	672	247	2.765	4.425	2	1.137	690	6.254	6.252	21	1.809	937	9.019
LIGURIA	3.317	25	1.143	509	4.994	6.570	-	1.613	1.110	9.293	9.887	25	2.756	1.619	14.287
EMILIA ROMAGNA	8.738	125	2.166	830	11.859	18.758	10	4.463	3.623	26.854	27.496	135	6.629	4.453	38.713
TOSCANA	9.165	119	2.595	1.181	13.063	16.678	8	4.376	2.646	23.713	25.843	127	6.971	3.827	36.776
UMBRIA	1.992	16	497	288	2.800	3.161	1	621	492	4.275	5.153	17	1.118	780	7.075
MARCHE	3.687	19	1.225	598	5.530	6.050	1	1.417	935	8.406	9.737	20	2.642	1.533	13.936
LAZIO	10.921	86	3.394	2.117	16.522	14.900	49	3.120	2.623	20.703	25.821	135	6.514	4.740	37.225
ABRUZZO	4.470	29	1.698	801	6.998	6.333	-	1.663	759	8.755	10.803	29	3.361	1.560	15.753
MOLISE	1.175	5	480	166	1.826	1.698	-	349	174	2.223	2.873	5	829	340	4.049
CAMPANIA	14.480	96	6.181	2.926	23.704	11.145	3	2.524	1.976	15.669	25.625	99	8.705	4.902	39.373
PUGLIA	8.072	56	3.590	2.173	13.896	8.998	-	2.526	1.096	12.633	17.070	56	6.116	3.269	26.529
BASILICATA	1.365	10	607	243	2.230	1.461	1	448	192	2.102	2.826	11	1.055	435	4.332
CALABRIA	5.866	35	2.766	1.513	10.233	4.805	5	1.381	1.023	7.243	10.671	40	4.147	2.536	17.476
SICILIA	9.398	62	3.326	2.017	14.825	8.018	6	2.598	1.848	12.569	17.416	68	5.924	3.865	27.394
SARDEGNA	4.623	42	2.502	799	7.970	8.708	1	1.850	924	11.489	13.331	43	4.352	1.723	19.459
<b>ITALIA</b>	<b>116.093</b>	<b>1.027</b>	<b>42.771</b>	<b>20.386</b>	<b>180.410</b>	<b>176.158</b>	<b>113</b>	<b>45.637</b>	<b>33.556</b>	<b>255.669</b>	<b>292.251</b>	<b>1.140</b>	<b>88.408</b>	<b>53.942</b>	<b>436.079</b>

Il TOTALE comprende le Qualifiche Atipiche.

**Personale dipendente delle Aziende Sanitarie Locali per Sesso  
Anno 2002**

REGIONI	RUOLI								TOTALE		DI CUI			
	Sanitario		Professionale		Tecnico		Amministrativo				Medici e Odontoiatri		Personale Infermieristico	
	Totale	% Femmine	Totale	% Femmine	Totale	% Femmine	Totale	% Femmine	Totale	% Femmine	Totale	% Femmine	Totale	% Femmine
PIEMONTE	24.356	68,6	65	15,4	7.218	67,8	5.658	80,9	37.298	70,2	5.438	34,2	13.953	84,7
VALLE D'AOSTA	1.165	71,2	4	-	426	51,9	279	82,8	1.874	68,4	241	27,4	658	91,3
LOMBARDIA	13.790	67,0	103	4,9	4.289	62,6	4.561	78,6	22.758	68,2	2.607	41,2	6.686	87,5
PROV. AUTON. BOLZANO	4.638	74,9	21	23,8	1.876	54,0	1.026	80,9	7.563	70,4	819	30,0	2.885	90,7
PROV. AUTON. TRENTO	4.280	69,2	12	-	1.654	52,5	754	78,9	6.702	66,0	794	28,7	2.686	83,4
VENETO	33.218	63,9	104	5,8	10.017	58,6	5.145	70,4	48.488	63,4	6.435	26,7	21.067	77,4
FRIULI VENEZIA GIULIA	6.252	70,8	21	9,5	1.809	62,9	937	73,6	9.019	69,3	1.050	31,5	4.049	84,4
LIGURIA	9.887	66,5	25	-	2.756	58,5	1.619	68,6	14.287	65,0	2.034	32,5	5.894	80,3
EMILIA ROMAGNA	27.496	68,2	135	7,4	6.629	67,3	4.453	81,4	38.713	69,4	5.595	35,9	16.061	82,7
TOSCANA	25.843	64,5	127	6,3	6.971	62,8	3.827	69,1	36.776	64,5	5.239	31,5	15.477	79,1
UMBRIA	5.153	61,3	17	5,9	1.118	55,5	780	63,1	7.075	60,4	1.124	30,6	2.877	78,4
MARCHE	9.737	62,1	20	5,0	2.642	53,6	1.533	61,0	13.936	60,3	2.024	26,8	5.838	77,6
LAZIO	25.821	57,7	135	36,3	6.514	47,9	4.740	55,3	37.225	55,6	6.835	33,0	14.145	72,8
ABRUZZO	10.803	58,6	29	-	3.361	49,5	1.560	48,7	15.753	55,6	2.713	29,6	6.521	74,5
MOLISE	2.873	59,1	5	-	829	42,1	340	51,2	4.049	54,9	708	28,5	1.538	75,8
CAMPANIA	25.625	43,5	99	3,0	8.705	29,0	4.902	40,3	39.373	39,8	6.717	22,6	14.863	55,5
PUGLIA	17.070	52,7	56	-	6.116	41,3	3.269	33,5	26.529	47,6	4.000	21,3	9.384	66,6
BASILICATA	2.826	51,7	11	9,1	1.055	42,5	435	44,1	4.332	48,5	711	23,9	1.562	69,5
CALABRIA	10.671	45,0	40	12,5	4.147	33,3	2.536	40,3	17.476	41,4	2.972	26,3	5.728	56,3
SICILIA	17.416	46,0	68	8,8	5.924	43,9	3.865	47,8	27.394	45,9	5.157	26,9	8.895	58,4
SARDEGNA	13.331	65,3	43	2,3	4.352	42,5	1.723	53,6	19.459	59,0	3.384	43,9	7.223	81,3
<b>ITALIA</b>	<b>292.251</b>	<b>60,3</b>	<b>1.140</b>	<b>9,9</b>	<b>88.408</b>	<b>51,6</b>	<b>53.942</b>	<b>62,2</b>	<b>436.079</b>	<b>58,6</b>	<b>66.597</b>	<b>30,3</b>	<b>167.990</b>	<b>75,1</b>

Il TOTALE comprende le Qualifiche Atipiche.

Personale dipendente delle Aziende Sanitarie Locali per Sesso  
Anno 2002

	Maschi	Femmine	Maschi e Femmine		Maschi	Femmine	Maschi e Femmine
<b>Ruolo Sanitario</b>	<b>116.093</b>	<b>176.158</b>	<b>292.251</b>	<b>Ruolo Tecnico</b>	<b>42.771</b>	<b>45.637</b>	<b>88.408</b>
<b>Medici e Odontoiatri</b>	<b>46.407</b>	<b>20.190</b>	<b>66.597</b>	Analisti	138	48	186
Medici	46.318	20.162	66.480	Statistici	25	28	53
Odontoiatri	89	28	117	Sociologi	291	351	642
<b>Altro Personale Laureato</b>	<b>8.202</b>	<b>7.393</b>	<b>15.595</b>	Assistenti sociali	463	6.097	6.560
Veterinari	4.802	655	5.457	Collaboratori tecnico-professionali	224	42	266
Farmacisti	549	1.151	1.700	Assistenti tecnici	1.652	270	1.922
Biologi	903	1.479	2.382	Programmatori	426	179	605
Chimici	361	139	500	Operatori tecnici	19.088	7.228	26.316
Fisici	92	49	141	Operatori Tecnici di Assistenza	5.507	14.607	20.114
Psicologi	1.495	3.920	5.415	Ausiliari Specializzati	14.957	16.787	31.744
<b>Didattico-Organizzativo</b>	<b>460</b>	<b>946</b>	<b>1.406</b>	<b>Ruolo Amministrativo</b>	<b>20.386</b>	<b>33.556</b>	<b>53.942</b>
Tecnico-Sanitario	9.232	8.685	17.917	Direttori Amministrativi	2.052	657	2.709
Riabilitazione	2.769	11.527	14.296	Collaboratori Amministrativi	3.458	3.848	7.306
Vigilanza e Ispezione	7.118	1.332	8.450	Assistenti Amministrativi	6.715	14.585	21.300
<b>Personale Infermieristico</b>	<b>41.905</b>	<b>126.085</b>	<b>167.990</b>	Coadiutori Amministrativi	5.572	13.165	18.737
Operatori 1^ categoria	36.138	114.628	150.766	Commessi	2.589	1.301	3.890
Operatori 2^ categoria	5.767	11.457	17.224	<b>Personale con qualifiche Atipiche</b>	<b>133</b>	<b>205</b>	<b>338</b>
<b>Ruolo Professionale</b>	<b>1.027</b>	<b>113</b>	<b>1.140</b>	<b>TOTALE</b>	<b>180.410</b>	<b>255.669</b>	<b>436.079</b>
Avvocati	64	34	98	<b>Restante Personale</b>	<b>614</b>	<b>76</b>	<b>690</b>
Ingegneri	615	28	643	Specializzandi	-	-	-
Architetti	56	9	65	Personale contrattista o equiparato	614	76	690
Geologi	2	1	3	Personale addetto ai L.S.U.	-	-	-
Assistenti Religiosi	290	41	331				

<b>TOTALE PERSONALE</b>	<b>181.024</b>	<b>255.745</b>	<b>436.769</b>
-------------------------	----------------	----------------	----------------



MINISTERO DELLA SALUTE  
DIREZIONE GENERALE DEL SISTEMA INFORMATIVO  
UFFICIO DI DIREZIONE STATISTICA

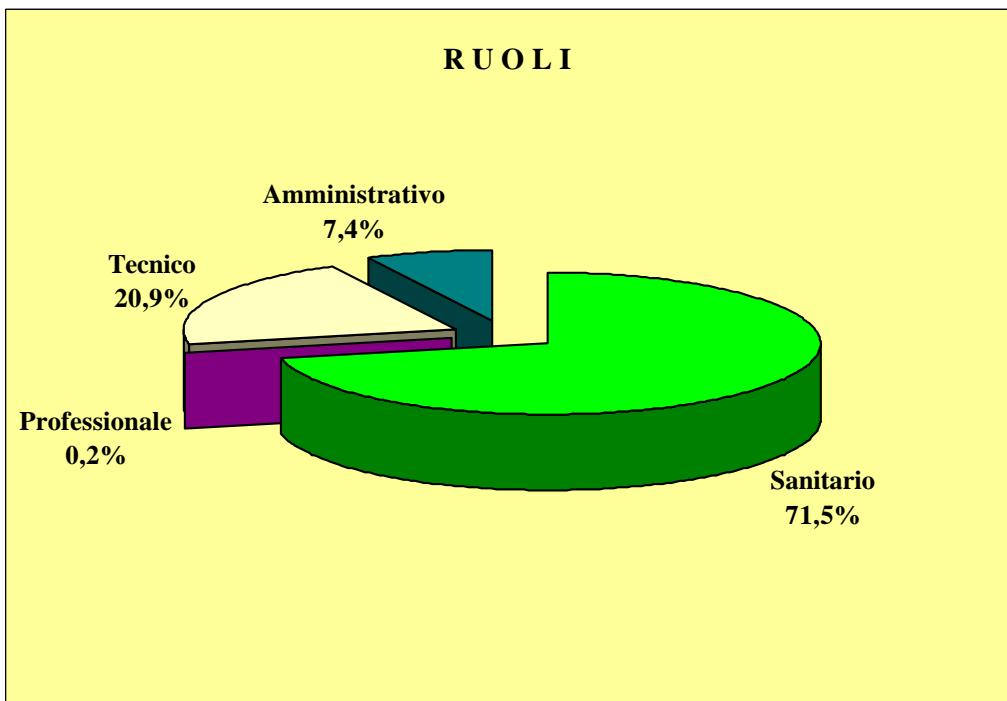
# **PERSONALE DELLE STRUTTURE DI RICOVERO E CURA PUBBLICHE**

## **INTRODUZIONE**

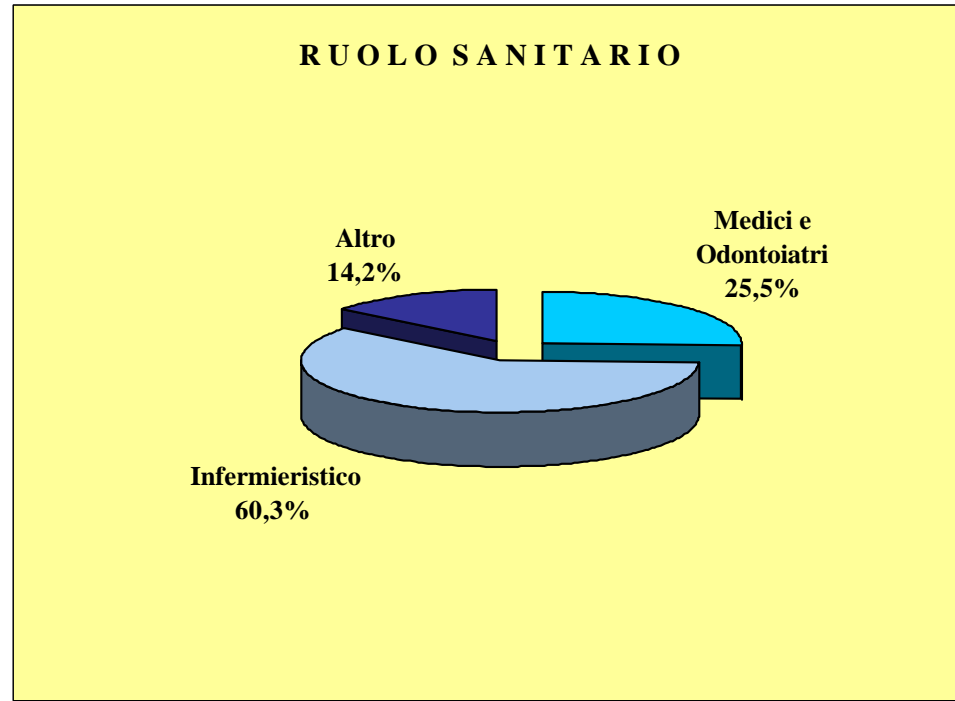
Nelle tavole che seguono è riportato il personale che opera negli Ospedali Pubblici, sia in quelli gestiti dalle A.S.L. sia nelle Aziende ospedaliere, che nelle strutture di ricovero equiparate a quelle pubbliche, purché con un rapporto di lavoro continuativo.

La prima tavola contiene il personale per ruolo di appartenenza e regione, la successiva ne illustra la composizione per profilo professionale.

**Personale delle Strutture di Ricovero e Cura Pubbliche  
Anno 2002**



Graf. 1 - Distribuzione Percentuale per Ruolo



Graf. 2 - Distribuzione Percentuale per Figure Professionali

**Personale delle Strutture di Ricovero e Cura Pubbliche**  
**Anno 2002**

REGIONI	RUOLI				TOTALE	DI CUI		ISTITUTI	
	Sanitario	Professionale	Tecnico	Amministrativo		Medici e Odontoiatri	Personale Infermieristico	Rilevati	Esistenti
PIEMONTE	31.472	86	10.108	3.960	45.774	7.805	18.373	43	43
VALLE D'AOSTA	891	2	213	72	1.178	213	523	1	1
LOMBARDIA	65.378	212	22.511	9.282	97.977	15.389	39.130	56	58
PROV. AUTON. BOLZANO	3.954	21	1.787	586	6.348	788	2.533	7	7
PROV. AUTON. TRENTO	3.649	8	1.635	448	5.742	710	2.334	14	14
VENETO	34.570	67	9.206	3.059	47.088	7.674	22.384	75	76
FRIULI VENEZIA GIULIA	10.279	23	3.360	1.016	14.678	2.087	6.566	19	19
LIGURIA	12.688	29	3.320	1.355	17.426	3.024	7.716	17	18
EMILIA ROMAGNA	30.498	56	7.132	2.455	40.167	7.037	18.584	38	38
TOSCANA	26.650	54	6.168	1.950	35.020	6.207	16.521	42	46
UMBRIA	6.116	17	1.386	432	8.006	1.671	3.680	11	11
MARCHE	11.050	15	2.712	785	14.587	2.593	6.860	38	38
LAZIO	40.225	128	10.369	4.844	55.965	11.164	23.769	75	75
ABRUZZO	8.968	23	2.883	610	12.495	2.181	5.695	22	22
MOLISE	2.417	8	607	62	3.097	684	1.320	7	7
CAMPANIA	29.894	74	8.790	2.950	42.198	9.175	17.439	65	66
PUGLIA	23.642	78	7.112	2.293	33.172	6.462	14.426	67	67
BASILICATA	3.718	5	1.081	212	5.021	914	2.317	9	9
CALABRIA	11.552	25	3.461	1.195	16.287	3.341	6.863	37	37
SICILIA	28.232	75	8.668	2.949	40.354	9.017	15.704	70	70
SARDEGNA	10.554	31	3.138	490	14.251	2.906	6.266	33	33
<b>ITALIA</b>	<b>396.397</b>	<b>1.037</b>	<b>115.647</b>	<b>41.005</b>	<b>556.831</b>	<b>101.042</b>	<b>239.003</b>	<b>746</b>	<b>755</b>

Non è compreso il Personale in Rapporto Libero Professionale o altro tipo di Rapporto. Il TOTALE comprende le Qualifiche Atipiche.

Per gli IRCCS sono state considerate anche le sedi distaccate.

**Personale delle Strutture di Ricovero e Cura Pubbliche  
Anno 2002**

<b>Ruolo Sanitario</b>		<b>Ruolo Tecnico</b>	
<b>396.397</b>		<b>115.647</b>	
<b>Medici e Odontoiatri</b>	<b>101.042</b>	<b>Analisti</b>	213
Medici	100.754	Statistici	68
Odontoiatri	288	Sociologi	84
<b>Altro Personale Laureato</b>		Assistenti sociali	1.264
<b>8.879</b>		Collaboratori tecnico-professionali	721
Farmacisti	1.608	Assistenti tecnici	2.202
Biologi	5.297	Programmatore	476
Chimici	456	Operatori tecnici	32.163
Fisici	493	Operatori Tecnici di Assistenza	32.089
Psicologi	1.025	Ausiliari Specializzati	46.367
<b>Didattico-Organizzativo</b>		<b>Ruolo Amministrativo</b>	
<b>2.169</b>		<b>41.005</b>	
Tecnico-Sanitario	33.128	Direttori Amministrativi	2.344
Riabilitazione	11.762	Collaboratori Amministrativi	6.344
Vigilanza e Ispezione	414	Assistenti Amministrativi	14.077
Personale Infermieristico	239.003	Coadiutori Amministrativi	15.403
		Commessi	2.837
<b>Ruolo Professionale</b>		<b>Personale con qualifiche Atipiche</b>	
<b>1.037</b>		<b>2.745</b>	
Avvocati	53		
Ingegneri	331		
Architetti	56		
Geologi	2		
Assistenti Religiosi	595		
		<b>TOTALE</b>	
		<b>556.831</b>	

Strutture elaborate: 746 / 755 - Non è compreso il Personale in Rapporto Libero Professionale o altro tipo di Rapporto.  
Per gli IRCCS sono state considerate anche le sedi distaccate.

MINISTERO DELLA SALUTE  
DIREZIONE GENERALE DEL SISTEMA INFORMATIVO  
UFFICIO DI DIREZIONE STATISTICA

# **Personale delle Aziende Ospedaliere**

## INTRODUZIONE

Il personale riportato nelle tavole che seguono e' quello che opera presso le Aziende Ospedaliere.

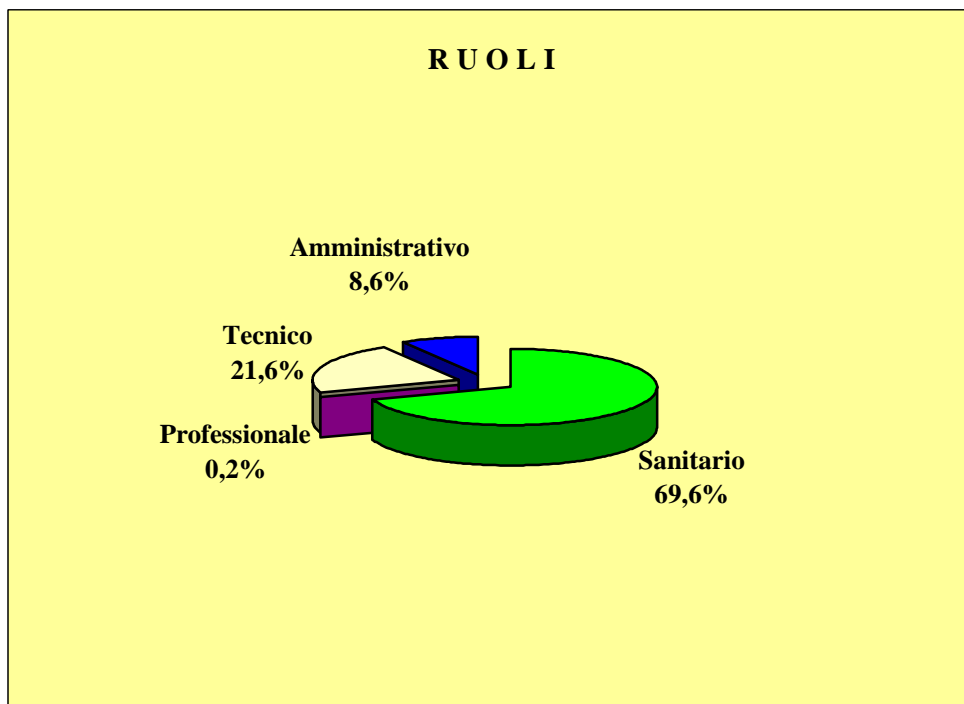
Si tratta degli ospedali che in base al decreto legislativo n. 502/92 e successive modificazioni sono stati costituiti in Azienda con personalita' giuridica pubblica e con autonomia organizzativa, amministrativa, patrimoniale, contabile, gestionale e tecnica.

Le prime due tavole sono riepilogative e contengono l'una le unita' di personale per ruolo, l'altra la distribuzione del personale per profilo professionale. La tavola successiva presenta la distribuzione delle Aziende ospedaliere per classi di personale.

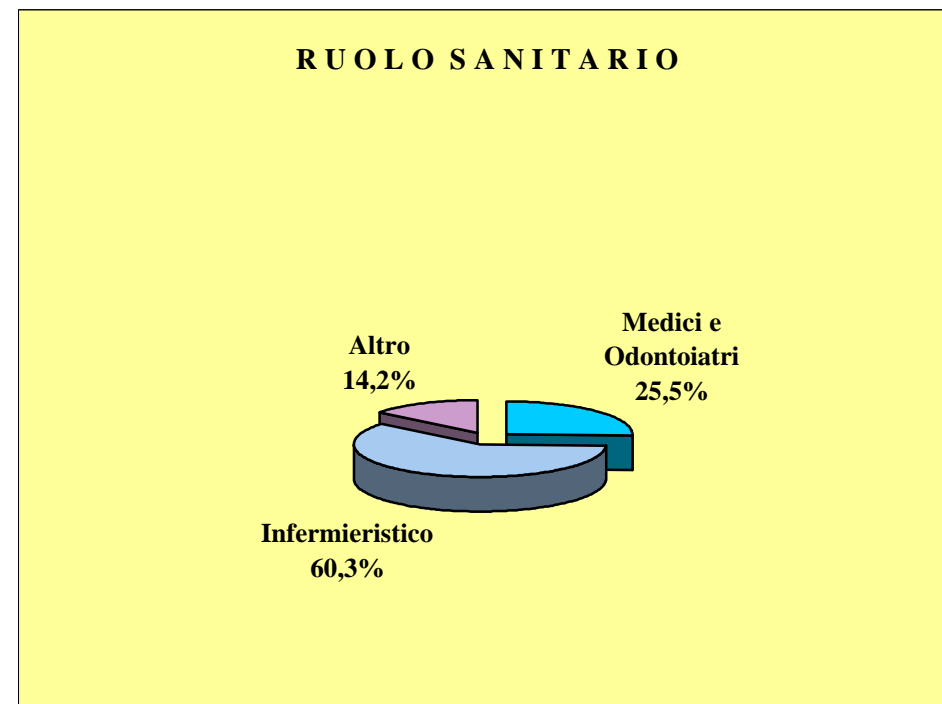
Seguono tavole sulla distribuzione delle unità di personale per sesso.

Nell'ultima tavola viene presentato l'indirizzario delle Aziende Ospedaliere con ulteriori dettagli sul personale dipendente.

**Personale delle Aziende Ospedaliere**  
**Anno 2002**



Graf. 1 - Distribuzione Percentuale per Ruolo



Graf. 2 - Distribuzione Percentuale per Figure Professionali



**Personale delle Aziende Ospedaliere**  
**Anno 2002**

REGIONI	RUOLI								TOTALE		DI CUI				ISTITUTI	
	Sanitario		Professionale		Tecnico		Amministrativo				Medici e Odontoiatri		Personale Infermieristico		Rilevati	Esistenti
	S.s.n.	Universitari	S.s.n.	Universitari	S.s.n.	Universitari	S.s.n.	Universitari	S.s.n.	Universitari	S.s.n.	Universitari	S.s.n.	Universitari		
PIEMONTE	11.164	420	46	1	4.105	39	1.995	93	17.310	579	2.674	328	6.645	18	7	7
LOMBARDIA	51.601	373	121	-	18.019	5	6.816	-	76.558	378	11.327	344	32.266	5	27	29
VENETO	6.977	718	18	-	1.745	81	973	158	9.713	957	1.269	537	4.743	34	2	2
FRIULI VENEZIA GIULIA	5.185	-	17	-	1.756	-	592	-	7.550	-	1.009	-	3.347	-	3	3
LIGURIA	4.936	278	14	-	1.474	54	660	50	7.084	382	1.084	223	3.208	11	3	3
EMILIA ROMAGNA	10.555	924	34	3	3.193	31	1.232	137	15.014	1.096	2.071	677	6.759	46	5	5
TOSCANA	8.786	1.181	21	2	2.716	49	899	146	12.422	1.387	1.815	801	5.758	47	4	4
UMBRIA	2.888	195	10	1	687	50	311	37	3.896	338	717	167	1.762	1	2	2
MARCHE	3.043	142	3	-	797	-	248	-	4.092	142	712	95	1.889	23	4	4
LAZIO	7.897	138	12	-	2.351	-	909	-	11.171	138	2.063	120	4.971	3	5	5
CAMPANIA	9.558	-	25	-	2.897	-	956	-	13.444	-	2.880	-	5.740	-	8	8
PUGLIA	7.765	375	31	1	2.140	73	850	90	10.792	567	2.083	289	4.762	1	6	6
BASILICATA	1.501	-	3	-	316	-	113	-	1.938	-	357	-	955	-	2	2
CALABRIA	4.386	82	10	-	1.029	-	668	-	6.095	82	1.272	76	2.550	-	4	4
SICILIA	14.846	258	41	-	4.789	8	1.442	62	21.124	328	4.466	235	8.704	13	17	17
SARDEGNA	1.364	-	5	-	435	-	102	-	1.906	-	402	-	751	-	1	1
<b>ITALIA</b>	<b>152.452</b>	<b>5.084</b>	<b>411</b>	<b>8</b>	<b>48.449</b>	<b>390</b>	<b>18.766</b>	<b>773</b>	<b>220.109</b>	<b>6.374</b>	<b>36.201</b>	<b>3.892</b>	<b>94.810</b>	<b>202</b>	<b>100</b>	<b>102</b>

Il TOTALE comprende le Qualifiche Atipiche.

**Personale delle Aziende Ospedaliere  
Anno 2002**

	s.s.n.	universitari		s.s.n.	universitari
<b>Ruolo Sanitario</b>	<b>152.452</b>	<b>5.084</b>	<b>Ruolo Tecnico</b>	<b>48.449</b>	<b>390</b>
<b>Medici e Odontoiatri</b>	<b>36.201</b>	<b>3.892</b>	<b>Analisti</b>	97	11
<b>Medici</b>	36.159	3.876	<b>Statistici</b>	14	28
<b>Odontoiatri</b>	42	16	<b>Sociologi</b>	28	-
<b>Altro Personale Laureato</b>	<b>3.010</b>	<b>411</b>	<b>Assistenti sociali</b>	552	2
<b>Farmacisti</b>	570	13	<b>Collaboratori tecnico-professionali</b>	139	77
<b>Biologi</b>	1.675	338	<b>Assistenti tecnici</b>	870	82
<b>Chimici</b>	148	25	<b>Programmatori</b>	283	4
<b>Fisici</b>	234	21	<b>Operatori tecnici</b>	14.581	155
<b>Psicologi</b>	383	14	<b>Operatori Tecnici di Assistenza</b>	12.834	10
			<b>Ausiliari Specializzati</b>	19.051	21
<b>Didattico-Organizzativo</b>	<b>640</b>	<b>23</b>	<b>Ruolo Amministrativo</b>	<b>18.766</b>	<b>773</b>
<b>Tecnico-Sanitario</b>	<b>13.028</b>	<b>514</b>	<b>Direttori Amministrativi</b>	917	15
<b>Riabilitazione</b>	<b>4.687</b>	<b>36</b>	<b>Collaboratori Amministrativi</b>	2.589	309
<b>Vigilanza e Ispezione</b>	<b>76</b>	<b>6</b>	<b>Assistenti Amministrativi</b>	6.458	299
<b>Personale Infermieristico</b>	<b>94.810</b>	<b>202</b>	<b>Coadiutori Amministrativi</b>	7.618	126
<b>Operatori 1^ categoria</b>	86.155	202	<b>Commessi</b>	1.184	24
<b>Operatori 2^ categoria</b>	8.655	-	<b>Personale con qualifiche Atipiche</b>	<b>31</b>	<b>119</b>
<b>Ruolo Professionale</b>	<b>411</b>	<b>8</b>			
<b>Avvocati</b>	31	-	<b>TOTALE</b>	<b>220.109</b>	<b>6.374</b>
<b>Ingegneri</b>	176	8			
<b>Architetti</b>	42	-	<b>Restante Personale</b>	-	-
<b>Geologi</b>	-	-	<b>Specializzandi</b>	-	-
<b>Assistenti Religiosi</b>	162	-	<b>Personale contrattista o equiparato</b>	-	-
			<b>Personale addetto ai L.S.U.</b>	-	-
			<b>TOTALE PERSONALE</b>	<b>220.109</b>	<b>6.374</b>

**Aziende Ospedaliere per classe di personale**  
**Anno 2002**

REGIONI	CLASSI DI PERSONALE						TOTALE PERSONALE
	< 1000	1000 <-> 1500	1501 <-> 2000	2001 <-> 3000	3001 <-> 4000	oltre 4000	
PIEMONTE	-	1	3	2	-	1	17.889
LOMBARDIA	1	3	3	9	9	2	76.936
VENETO	-	-	-	-	-	2	10.670
FRIULI VENEZIA GIULIA	-	-	1	2	-	-	7.550
LIGURIA	-	2	-	-	-	1	7.466
EMILIA ROMAGNA	-	-	-	3	1	1	16.110
TOSCANA	1	-	-	1	-	2	13.809
UMBRIA	-	1	-	1	-	-	4.234
MARCHE	2	1	-	1	-	-	4.234
LAZIO	2	-	-	2	-	1	11.309
CAMPANIA	1	4	2	-	1	-	13.444
PUGLIA	-	3	2	-	1	-	11.359
BASILICATA	1	-	1	-	-	-	1.938
CALABRIA	1	-	3	-	-	-	6.177
SICILIA	7	6	1	2	1	-	21.452
SARDEGNA	-	-	1	-	-	-	1.906
<b>ITALIA</b>	<b>16</b>	<b>21</b>	<b>17</b>	<b>23</b>	<b>13</b>	<b>10</b>	<b>226.483</b>

Azienda Ospedaliera: Ospedale a Gestione Diretta, costituito in azienda ai sensi dell'art. 4, comma 1 del D.Leg. 502/92  
Il TOTALE PERSONALE comprende il Personale Universitario

**Personale delle Aziende Ospedaliere per Sesso**  
**Anno 2002**

REGIONI	MASCHI					FEMMINE					MASCHI E FEMMINE				
	Sanitario	Professionale	Tecnico	Amministrativo	Totale	Sanitario	Professionale	Tecnico	Amministrativo	Totale	Sanitario	Professionale	Tecnico	Amministrativo	Totale
PIEMONTE	3.458	37	1.409	402	5.306	7.706	9	2.696	1.593	12.004	11.164	46	4.105	1.995	17.310
LOMBARDIA	16.233	113	6.650	1.425	24.422	35.368	8	11.369	5.391	52.136	51.601	121	18.019	6.816	76.558
VENETO	2.150	14	791	256	3.211	4.827	4	954	717	6.502	6.977	18	1.745	973	9.713
FRIULI VENEZIA GIULIA	1.666	15	725	155	2.561	3.519	2	1.031	437	4.989	5.185	17	1.756	592	7.550
LIGURIA	1.880	14	863	212	2.969	3.056	-	611	448	4.115	4.936	14	1.474	660	7.084
EMILIA ROMAGNA	3.215	29	1.049	175	4.468	7.340	5	2.144	1.057	10.546	10.555	34	3.193	1.232	15.014
TOSCANA	3.125	20	1.018	248	4.411	5.661	1	1.698	651	8.011	8.786	21	2.716	899	12.422
UMBRIA	1.177	8	350	82	1.617	1.711	2	337	229	2.279	2.888	10	687	311	3.896
MARCHE	1.131	3	307	73	1.514	1.912	-	490	175	2.578	3.043	3	797	248	4.092
LAZIO	3.568	10	1.742	369	5.690	4.329	2	609	540	5.481	7.897	12	2.351	909	11.171
CAMPANIA	5.489	24	2.202	651	8.371	4.069	1	695	305	5.073	9.558	25	2.897	956	13.444
PUGLIA	3.499	31	1.550	519	5.604	4.266	-	590	331	5.188	7.765	31	2.140	850	10.792
BASILICATA	629	3	222	55	914	872	-	94	58	1.024	1.501	3	316	113	1.938
CALABRIA	2.258	8	746	371	3.385	2.128	2	283	297	2.710	4.386	10	1.029	668	6.095
SICILIA	7.848	36	2.936	763	11.583	6.998	5	1.853	679	9.541	14.846	41	4.789	1.442	21.124
SARDEGNA	511	5	291	50	857	853	-	144	52	1.049	1.364	5	435	102	1.906
<b>ITALIA</b>	<b>57.837</b>	<b>370</b>	<b>22.851</b>	<b>5.806</b>	<b>86.883</b>	<b>94.615</b>	<b>41</b>	<b>25.598</b>	<b>12.960</b>	<b>133.226</b>	<b>152.452</b>	<b>411</b>	<b>48.449</b>	<b>18.766</b>	<b>220.109</b>

Il TOTALE comprende le Qualifiche Atipiche.

**Personale delle Aziende Ospedaliere per Sesso  
Anno 2002**

REGIONI	RUOLI								TOTALE		DI CUI			
	Sanitario		Professionale		Tecnico		Amministrativo				Medici e Odontoiatri		Personale Infermieristico	
	Totale	% Femmine	Totale	% Femmine	Totale	% Femmine	Totale	% Femmine	Totale	% Femmine	Totale	% Femmine	Totale	% Femmine
PIEMONTE	11.164	69,0	46	19,6	4.105	65,7	1.995	79,8	17.310	69,3	2.674	35,2	6.645	82,3
LOMBARDIA	51.601	68,5	121	6,6	18.019	63,1	6.816	79,1	76.558	68,1	11.327	32,0	32.266	80,8
VENETO	6.977	69,2	18	22,2	1.745	54,7	973	73,7	9.713	66,9	1.269	29,2	4.743	80,7
FRIULI VENEZIA GIULIA	5.185	67,9	17	11,8	1.756	58,7	592	73,8	7.550	66,1	1.009	27,9	3.347	82,6
LIGURIA	4.936	61,9	14	-	1.474	41,5	660	67,9	7.084	58,1	1.084	28,7	3.208	74,3
EMILIA ROMAGNA	10.555	69,5	34	14,7	3.193	67,1	1.232	85,8	15.014	70,2	2.071	33,1	6.759	80,5
TOSCANA	8.786	64,4	21	4,8	2.716	62,5	899	72,4	12.422	64,5	1.815	34,4	5.758	74,1
UMBRIA	2.888	59,2	10	20,0	687	49,1	311	73,6	3.896	58,5	717	28,3	1.762	73,3
MARCHE	3.043	62,8	3	-	797	61,5	248	70,6	4.092	63,0	712	29,5	1.889	76,9
LAZIO	7.897	54,8	12	16,7	2.351	25,9	909	59,4	11.171	49,1	2.063	30,7	4.971	65,8
CAMPANIA	9.558	42,6	25	4,0	2.897	24,0	956	31,9	13.444	37,7	2.880	19,0	5.740	55,2
PUGLIA	7.765	54,9	31	-	2.140	27,6	850	38,9	10.792	48,1	2.083	24,0	4.762	69,3
BASILICATA	1.501	58,1	3	-	316	29,7	113	51,3	1.938	52,8	357	28,0	955	70,8
CALABRIA	4.386	48,5	10	20,0	1.029	27,5	668	44,5	6.095	44,5	1.272	25,9	2.550	60,2
SICILIA	14.846	47,1	41	12,2	4.789	38,7	1.442	47,1	21.124	45,2	4.466	24,0	8.704	57,4
SARDEGNA	1.364	62,5	5	-	435	33,1	102	51,0	1.906	55,0	402	37,3	751	78,6
<b>ITALIA</b>	<b>152.452</b>	<b>62,1</b>	<b>411</b>	<b>10,0</b>	<b>48.449</b>	<b>52,8</b>	<b>18.766</b>	<b>69,1</b>	<b>220.109</b>	<b>60,5</b>	<b>36.201</b>	<b>29,2</b>	<b>94.810</b>	<b>74,4</b>

Il TOTALE comprende le Qualifiche Atipiche.

Personale delle Aziende Ospedaliere per Sesso  
Anno 2002

	Maschi	Femmine	Maschi e Femmine		Maschi	Femmine	Maschi e Femmine
<b>Ruolo Sanitario</b>	<b>57.837</b>	<b>94.615</b>	<b>152.452</b>	<b>Ruolo Tecnico</b>	<b>22.851</b>	<b>25.598</b>	<b>48.449</b>
<b>Medici e Odontoiatri</b>	<b>25.621</b>	<b>10.580</b>	<b>36.201</b>	<b>Analisti</b>	73	24	97
<b>Medici</b>	25.588	10.571	36.159	<b>Statistici</b>	6	8	14
<b>Odontoiatri</b>	33	9	42	<b>Sociologi</b>	12	16	28
<b>Altro Personale Laureato</b>	<b>982</b>	<b>2.028</b>	<b>3.010</b>	<b>Assistenti sociali</b>	40	512	552
<b>Farmacisti</b>	168	402	570	<b>Collaboratori tecnico-professionali</b>	117	22	139
<b>Biologi</b>	474	1.201	1.675	<b>Assistenti tecnici</b>	782	88	870
<b>Chimici</b>	114	34	148	<b>Programmatori</b>	201	82	283
<b>Fisici</b>	133	101	234	<b>Operatori tecnici</b>	10.708	3.873	14.581
<b>Psicologi</b>	93	290	383	<b>Operatori Tecnici di Assistenza</b>	3.720	9.114	12.834
<b>Didattico-Organizzativo</b>	<b>179</b>	<b>461</b>	<b>640</b>	<b>Ausiliari Specializzati</b>	7.192	11.859	19.051
<b>Tecnico-Sanitario</b>	<b>5.731</b>	<b>7.297</b>	<b>13.028</b>	<b>Ruolo Amministrativo</b>	<b>5.806</b>	<b>12.960</b>	<b>18.766</b>
<b>Riabilitazione</b>	<b>955</b>	<b>3.732</b>	<b>4.687</b>	<b>Direttori Amministrativi</b>	612	305	917
<b>Vigilanza e Ispezione</b>	<b>53</b>	<b>23</b>	<b>76</b>	<b>Collaboratori Amministrativi</b>	1.083	1.506	2.589
<b>Personale Infermieristico</b>	<b>24.316</b>	<b>70.494</b>	<b>94.810</b>	<b>Assistenti Amministrativi</b>	1.711	4.747	6.458
<b>Operatori 1^ categoria</b>	21.243	64.912	86.155	<b>Coadiutori Amministrativi</b>	1.663	5.955	7.618
<b>Operatori 2^ categoria</b>	3.073	5.582	8.655	<b>Commessi</b>	737	447	1.184
<b>Ruolo Professionale</b>	<b>370</b>	<b>41</b>	<b>411</b>	<b>Personale con qualifiche Atipiche</b>	<b>19</b>	<b>12</b>	<b>31</b>
<b>Avvocati</b>	19	12	31	<b>TOTALE</b>	<b>86.883</b>	<b>133.226</b>	<b>220.109</b>
<b>Ingegneri</b>	160	16	176	<b>Restante Personale</b>	-	-	-
<b>Architetti</b>	32	10	42	<b>Specializzandi</b>	-	-	-
<b>Geologi</b>	-	-	-	<b>Personale contrattista o equiparato</b>	-	-	-
<b>Assistenti Religiosi</b>	159	3	162	<b>Personale addetto ai L.S.U.</b>	-	-	-

<b>TOTALE PERSONALE</b>	<b>86.883</b>	<b>133.226</b>	<b>220.109</b>
-------------------------	---------------	----------------	----------------

**Aziende Ospedaliere**  
**Anno 2002**

Regione	Usl Istituto	Denominazione	Indirizzo	Città	Personale		
					s.s.n.	universitari	
PIEMONTE	101 010901	AZIENDA OSPED.S.GIOVANNI BATTISTA DI TOR	C.SO BRAMANTE 88	TORINO	TO	5.437	396
PIEMONTE	101 010902	C.T.O.-C.R.F.-MARIA ADELAIDE	VIA ZURETTI 29	TORINO	TO	1.908	11
PIEMONTE	101 010903	AZIENDA OSPEDALIERA O.I.R.M.S.-SANT'ANNA	CORSO SPEZIA 60	TORINO	TO	2.632	95
PIEMONTE	105 010904	AZ.SAN.OSPEDALIERA "S.LUIGI"	REGIONE GONZOLE 10	ORBASSANO	TO	1.300	46
PIEMONTE	113 010905	OSP. MAGGIORE DELLA CARITA'	C.SO MAZZINI 18	NOVARA	NO	2.047	31
PIEMONTE	115 010906	AZ. OSPEDAL. S. CROCE E CARLE	VIA MICHELE COPPINO 26	CUNEO	CN	1.997	-
PIEMONTE	120 010907	AZ. SS.ANTONIO E BIAGIO E C.ARRIGO	VIA VENEZIA 16	ALESSANDRIA	AL	1.989	-
LOMBARDIA	301 030962	A.O. OSPEDALI RIUNITI - BERGAMO	LARGO BAROZZI, 1	BERGAMO	BG	3.698	-
LOMBARDIA	301 030963	A.O. OSP.TREVIGLIO CARAVAGGIO-TREVIGLIO	PIAZZA OSPEDALE, 1	TREVIGLIO	BG	2.048	-
LOMBARDIA	301 030964	A.O. "BOLOGNINI" - SERIATE	VIA MARCONI,38	SERIATE	BG	2.431	-
LOMBARDIA	302 030954	A.O. SPEDALI CIVILI - BRESCIA	PIAZZALE SPEDALI CIVILI, 1	BRESCIA	BS	6.149	125
LOMBARDIA	302 030955	A.O. "M.MELLINI" - CHIARI	VIALE MAZZINI, 4	CHIARI	BS	1.389	-
LOMBARDIA	302 030956	A.O. DESENZANO DEL GARDA - DESENZANO G.	LOCALITA' MONTECROCE	DESENZANO DEL GARDA	BS	2.621	-
LOMBARDIA	303 030959	A.O. S.ANNA - COMO	VIA NAPOLEONA, 60	COMO	CO	3.479	-
LOMBARDIA	304 030957	A.O. ISTITUTI OSPEDALIERI - CREMONA	LARGO PRIORI, 1	CREMONA	CR	2.488	-
LOMBARDIA	304 030958	A.O. OSPEDALE MAGGIORE - CREMA	VIA GRAMSCI 13	CREMA	CR	1.332	-
LOMBARDIA	305 030960	A.O. OSPEDALE DI LECCO - LECCO	VIA DELL'EREMO, 9/11	LECCO	LC	2.784	-
LOMBARDIA	307 030965	AZIENDA OSPED."C. POMA" - MANTOVA	VIA ALBERTONI, 1	MANTOVA	MN	3.952	-
LOMBARDIA	308 030966	A.O. "L. SACCO" - MILANO	VIA S. GIOVANNI BATTISTA GRASSI, 74	MILANO	MI	1.653	30
LOMBARDIA	308 030967	A.O. "OSP.NIGUARDA CA'GRANDA"-MILANO	PIAZZA OSP. MAGGIORE,3	MILANO	MI	4.515	-
LOMBARDIA	308 030968	A.O. "IST.CLIN.PERFEZIONAMENTO"-MILANO	VIA DAVERIO, 6	MILANO	MI	2.953	37
LOMBARDIA	308 030969	A.O. "FATEBENEFRAPELLI" - MILANO	CORSO DI PORTA NUOVA, 23	MILANO	MI	2.084	4
LOMBARDIA	308 030970	A.O. "SAN PAOLO" MILANO	VIA A. DI RUDINI', 8	MILANO	MI	1.659	73
LOMBARDIA	308 030971	A.O.ISTITUTO ORTOPEDICO GAETANO PINI	PIAZZA CARDINAL FERRARI, 1	MILANO	MI	910	6
LOMBARDIA	308 030972	A.O. "S.CARLO BORROMEIO" - MILANO	VIA PIO II, 3	MILANO	MI	2.054	-
LOMBARDIA	309 030973	A.O. OSPEDALE CIVILE - LEGNANO	CORSO SEMPIONE, 82	LEGNANO	MI	3.933	-
LOMBARDIA	309 030974	A.O. "G. SALVINI" - GARBAGNATE	VIALE FORLANINI, 121	GARBAGNATE MILANESE	MI	3.953	-
LOMBARDIA	310 030975	A.O. OSPEDALE DI CIRCOLO - MELEGNANO	VIA SANDRO PERTINI, 24	MELEGNANO	MI	2.428	-
LOMBARDIA	311 030976	A.O. OSPEDALE CIVILE - VIMERCATE	VIA C. BATTISTI,23	VIMERCATE	MI	3.939	5
LOMBARDIA	311 030977	A.O. "S.GERARDO DEI TINTORI" - MONZA	VIA SOLFERINO, 16	MONZA	MI	3.640	46
LOMBARDIA	313 030961	A.O. "E.MORELLI" - SONDALO	VIA ZUBIANI, 33	SONDALO	SO	1.391	-
LOMBARDIA	314 030951	A.O. FONDAZIONE MACCHI - VARESE	VIALE LUIGI BORRI, 57	VARESE	VA	3.902	52
LOMBARDIA	314 030952	A.O. S.ANTONIO ABATE - GALLARATE	L.GO BOITO 2	GALLARATE	VA	1.848	-
LOMBARDIA	314 030953	A.O. OSPEDALE DI CIRCOLO - BUSTO ARSIZIO	PIAZZALE SOLARO, 3	BUSTO ARSIZIO	VA	3.325	-
VENETO	116 050901	AZIENDA OSPEDALIERA DI PADOVA	VIA GIUSTINIANI, 2	PADOVA	PD	4.759	701

**Aziende Ospedaliere**  
**Anno 2002**

Regione	Usl	Istituto	Denominazione	Indirizzo	Città	Personale		
						s.s.n.	universitari	
VENETO	120	050902	AZIENDA OSPEDALIERA DI VERONA	PIAZZALE STEFANI, 1	VERONA	VR	4.954	256
FRIULI VENEZIA GIULIA	101	060911	AZIENDA OSPEDALIERA OSPEDALI RIUNITI	VIA FARNETO N.3	TRIESTE	TS	2.895	-
FRIULI VENEZIA GIULIA	104	060910	AZIENDA OSPEDALIERA "S.M.MISERICORDIA"	P.LE S.MARIA DELLA MISERICORDIA 11	UDINE	UD	2.875	-
FRIULI VENEZIA GIULIA	106	060912	AZ. OSPEDALIERA S. MARIA DEGLI ANGELI	VIA MONTEREALE 24	PORDENONE	PN	1.780	-
LIGURIA	102	070910	AZIENDA OSPEDALIERA S. CORONA	VIA XXV APRILE 128	PIETRA LIGURE	SV	1.366	-
LIGURIA	103	070920	AZIENDA OSP. "VILLA SCASSI"	C.SO O. SCASSI, 1	GENOVA	GE	1.211	-
LIGURIA	103	070930	AZ.OSP.OSPEDALE S.MARTINO E CL.INIV.CONV	L.GO R.BENZI 10	GENOVA	GE	4.507	382
EMILIA ROMAGNA	102	080902	AZIENDA OSPEDALIERA DI PARMA	VIA GRAMSCI 14	PARMA	PR	3.086	322
EMILIA ROMAGNA	103	080903	S. MARIA NUOVA - RE	VIALE RISORGIMENTO N 80	REGGIO NELL'EMILIA	RE	2.269	-
EMILIA ROMAGNA	104	080904	AZIENDA OSPEDALIERA POLICLINICO	VIA DEL POZZO, 71	MODENA	MO	2.361	198
EMILIA ROMAGNA	108	080908	S.ORSOLA-MALPIGHI - BO	VIA MASSARENTI 9	BOLOGNA	BO	4.892	407
EMILIA ROMAGNA	109	080909	ARCISPEDALE S.ANNA - FE	C.SO GIOVECCA 203	FERRARA	FE	2.406	169
TOSCANA	105	090901	AZIENDA OSPEDALIERA PISANA	VIA ZAMENHOF, 1	PISA	PI	4.067	449
TOSCANA	107	090902	SPEDALI RIUNITI	V.LE BRACCI - LOC.LE SCOTTE	SIENA	SI	2.328	486
TOSCANA	110	090903	AZIENDA OSPEDALIERA CAREGGI	VIALE PIERACCINI, 17	FIRENZE	FI	5.434	423
TOSCANA	110	090904	AZIENDA OSPEDALIERA MEYER	VIA LUCA GIORDANO 7 M	FIRENZE	FI	593	29
UMBRIA	102	100901	AZIENDA OSPEDALIERA DI PERUGIA	VIA BRUNAMONTI 51	PERUGIA	PG	2.476	320
UMBRIA	105	100902	AZIENDA OSPEDALIERA "S. MARIA" - TERNI	VIA TRISTANO DI JOANNUCCIO	TERNI	TR	1.420	18
MARCHE	101	110901	AZIENDA OSPEDALIERA SAN SALVATORE	PIAZZALE CINELLI 04	PESARO	PU	1.143	-
MARCHE	107	110902	OSPEDALE CARDIOLOGICO LANCISI - ANCONA	VIA BACCARANI 6	ANCONA	AN	474	-
MARCHE	107	110903	AZIENDA OSPEDALIERA G. SALESI	VIA CORRIDONI N.11-VIA M.RESISTENZA	ANCONA	AN	534	14
MARCHE	107	110904	A.O. TORRETTE - UMBERTO I	P.ZZA LARGO CAPPELLI 1	ANCONA	AN	1.941	128
LAZIO	101	120920	AZ. OSP. UNIV. POLICLINICO TOR VERGATA	VIALE OXFORD , 81	ROMA	RM	8	63
LAZIO	103	120902	AZIENDA OSPEDALIERA S. GIOVANNI/ADDOLORA	VIA DELL'AMBA ARADAM 9	ROMA	RM	2.801	-
LAZIO	104	120901	AZ.OSP.SAN CAMILLO-FORLANINI	VIA PORTUENSE,332	ROMA	RM	6.174	-
LAZIO	105	120903	AZ. COMPL. OSP. S.FILIPPO NERI	VIA MARTINOTTI N. 20	ROMA	RM	2.128	-
LAZIO	105	120919	AZIENDA OSP. POLICLINICO S. ANDREA	VIA DI GROTTAROSSA 1035/1039	ROMA	RM	60	75
CAMPANIA	102	150905	AZIENDA OSPEDALIERA S.G. MOSCATI	VIA OTRANTO	AVELLINO	AV	1.471	-
CAMPANIA	103	150906	AZIENDA OSPEDALE 'G.RUMMO'	VIA DELL'ANGELO,1	BENEVENTO	BN	1.168	-
CAMPANIA	104	150907	AZIENDA OSPEDALIERA DI CASERTA	VIA TESCIONE CASERTA	CASERTA	CE	1.369	-
CAMPANIA	106	150901	AZIENDA OSPEDALIERA "A. CARDARELLI"	VIA A.CARDARELLI 9	NAPOLI	NA	3.579	-
CAMPANIA	106	150902	A.O.SANTOBONO-PAUSILIPON	VIA CROCE ROSSA 8	NAPOLI	NA	1.419	-
CAMPANIA	106	150903	A. O. MONALDI	VIA LEONARDO BIANCHI	NAPOLI	NA	1.822	-
CAMPANIA	106	150912	AZ.OSP. COTUGNO	VIA G. QUAGLIARIELLO,54	NAPOLI	NA	672	-
CAMPANIA	112	150904	OORR S.GIOVANNI DI DIO E RUGGI D'ARAGONA	S.LEONARDO	SALERNO	SA	1.944	-



**Aziende Ospedaliere**  
**Anno 2002**

Regione	Usl	Istituto	Denominazione	Indirizzo	Città	Personale		
						s.s.n.	universitari	
PUGLIA	104	160903	AZIENDA OSP."DI VENERE - GIOVANNI XXIII"	VIA OSPEDALE DI VENERE	BARI	BA	1.803	1
PUGLIA	104	160907	AZIENDA OSPEDALE POLICLINICO	P.ZZA G. CESARE	BARI	BA	3.277	550
PUGLIA	106	160908	AZIENDA OSPEDALIERA "A. DI SUMMA"	PIAZZA ANTONINO DI SUMMA	BRINDISI	BR	1.109	-
PUGLIA	109	160910	AZIENDA OSPEDALIERA OO.RR	VIALE PINTO	FOGGIA	FG	1.892	16
PUGLIA	110	160904	AZIENDA OSPEDALIERA "VITO FAZZI "	PIAZZA FILIPPO MURATORE - LECCE	LECCE	LE	1.293	-
PUGLIA	112	160909	AZ.OSP.SS.ANNUNZIATA	VIA BRUNO N.1	TARANTO	TA	1.418	-
BASILICATA	101	170902	OSPEDALE ONCOLOGICO REGIONALE	STRADA PROVINCIALE N.8 DEL VULTURE	RIONERO IN VULTURE	PZ	255	-
BASILICATA	102	170901	AZIENDA OSPEDALIERA OSPEDALE S.CARLO	C/DA MACCHIA ROMANA POTENZA	POTENZA	PZ	1.683	-
CALABRIA	104	180912	AZIENDA OSPEDALIERA DI COSENZA	VIA PASUBIO	COSENZA	CS	1.994	-
CALABRIA	107	180913	AZ.OSPEDALIERA PUGLIESE CIACCIO	VIALE PIO X	CATANZARO	CZ	1.893	-
CALABRIA	107	180914	AZIENDA OSPEDALIERA MATER DOMINI	VIA T. CAMPANELLA	CATANZARO	CZ	575	82
CALABRIA	111	180915	OSPEDALE BIANCHI - MELACRINO - MORELLI	VIA PROVINCIALE SPIRITO SANTO, 24	REGGIO DI CALABRIA	RC	1.633	-
SICILIA	101	190908	AZ.OSPEDALIERA S.GIOVANNI DI DIO	VIA GIOVANNI XXIII	AGRIGENTO	AG	607	-
SICILIA	101	190917	A.O."OSPEDALI CIVILI RIUNITI"SCIACCA	VIA POMPEI CONTRADA SENIAZZA	SCIACCA	AG	452	-
SICILIA	102	190904	AZIENDA OSPEDALIERA S.ELIA	VIA L.RUSSO N°6	CALTANISSETTA	CL	1.006	-
SICILIA	102	190911	AZIENDA OSPEDALIERA VITTORIO EMANUELE	VIA PALAZZI 171	GELA	CL	479	-
SICILIA	103	190902	AZIENDA OSPEDALIERA GARIBALDI	VIA P.GAIFAMI, 18	CATANIA	CT	2.153	65
SICILIA	103	190903	AZ.OSP. V.EMANUELE FERRAROTTO S.BAMBINO	VIA G. CLEMENTI N. 36	CATANIA	CT	2.538	203
SICILIA	103	190905	AZIENDA OSPEDALIERA CANNIZZARO - CATANIA	VIA MESSINA 829	CATANIA	CT	1.135	53
SICILIA	103	190909	AZ. OSP. "GRAVINA" CALTAGIRONE	VIA PORTOSALVO N°7	CALTAGIRONE	CT	1.025	-
SICILIA	104	190910	AZIENDA OSPEDALIERA UMBERTO I ENNA	VIA TRIESTE S.N.C.	ENNA	EN	752	-
SICILIA	105	190906	AZIENDA OSPEDALIERA PAPARDO	CONTRADA SPERONE	MESSINA	ME	1.153	-
SICILIA	105	190912	AZIENDA OSPEDALIERA PIEMONTE	VIALE EUROPA	MESSINA	ME	810	-
SICILIA	106	190901	A.R.N.A.S CIVICO-DI CRISTINA-M. ASCOLI	VIA CARMELO LAZZARO	PALERMO	PA	3.508	-
SICILIA	106	190907	AZIENDA OSPEDALIERA VILLA SOFIA CTO	PIAZZETTA SALERNO N. 1	PALERMO	PA	1.572	-
SICILIA	106	190913	A.O. "V. CERVELLO"	VIA TRABUCCO, 180	PALERMO	PA	1.106	7
SICILIA	107	190914	AZIENDA OSPEDALIERA "CIVILE M.P.AREZZO"	VIA G.D.VITTORIO	RAGUSA	RG	936	-
SICILIA	108	190915	AZIENDA OSPEDALIERA UMBERTO I	VIA TESTAFERRATA 1	SIRACUSA	SR	1.030	-
SICILIA	109	190916	A.O. S.ANTONIO ABATE	VIA COSENZA - RAGANZILI	ERICE	TP	862	-
SARDEGNA	108	200904	AZIENDA OSPEDALIERA G.BROTZU	VIA G.PERETTI N.1	CAGLIARI	CA	1.906	-
<b>TOTALE</b>							220.109	6.374

MINISTERO DELLA SALUTE  
DIREZIONE GENERALE DEL SISTEMA INFORMATIVO  
UFFICIO DI DIREZIONE STATISTICA

**PERSONALE DEGLI ISTITUTI DI RICOVERO E CURA  
GESTITI DIRETTAMENTE DALLE A.S.L.  
E  
ISTITUTI PSICHIATRICI RESIDUALI**

## INTRODUZIONE

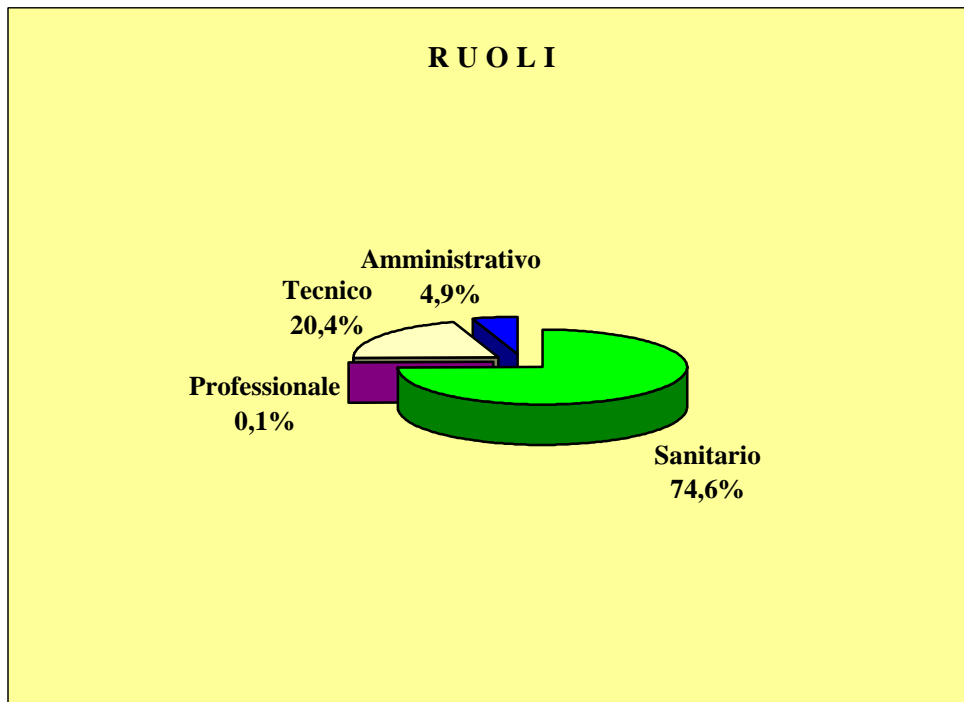
Il personale riportato nelle tavole è quello che risulta dalla rilevazione effettuata annualmente presso gli Istituti di cura gestiti direttamente dalle A.S.L.: gli ospedali generali e gli ospedali psichiatrici residuali.

Il personale S.S.N. è una quota parte di quello rilevato presso le A.S.L., mentre il personale universitario è quello dipendente dall'Università che opera nell'Istituto di cura in base alla convenzione di cui all'art. 3 della Legge n. 833 del 1978.

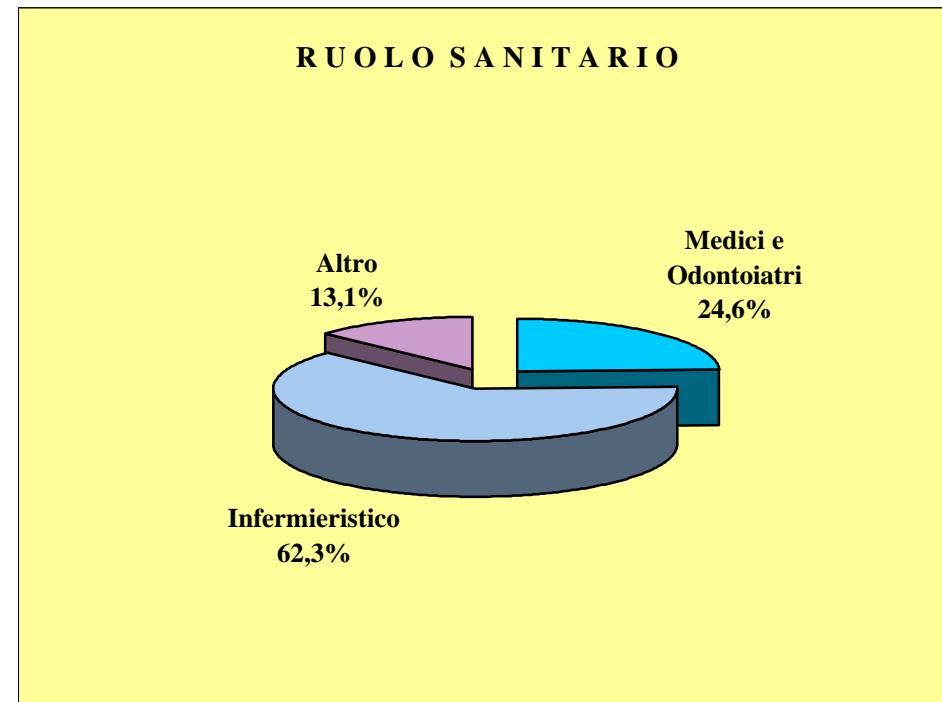
La prima tavola riporta il personale per ruolo e regione, con l'indicazione del numero di Istituti coinvolti nella rilevazione, mentre la seconda tavola riporta il dettaglio dei profili professionali a prescindere dalla posizione funzionale.

L'ultima tavola fornisce la distribuzione degli Istituti di ricovero e cura delle A.S.L. per classe di personale: il personale considerato comprende sia quello del S.S.N. che quello "Universitario".

**Personale degli Istituti di Ricovero e Cura gestiti direttamente dalle U.S.L. e degli Istituti Psichiatrici Residuali  
Anno 2002**



Graf. 1 - Distribuzione Percentuale per Ruolo



Graf. 2 - Distribuzione Percentuale per Figure Professionali

**Personale degli Istituti di Ricovero e Cura gestiti direttamente dalle A.S.L. e degli Istituti Psichiatrici Residuali  
Anno 2002**

REGIONI	RUOLI				TOTALE	DI CUI		ISTITUTI	
	Sanitario	Professionale	Tecnico	Amministrativo		Medici e Odontoiatri	Personale Infermieristico	Rilevati	Esistenti
	S.s.n.	S.s.n.	S.s.n.	S.s.n.	S.s.n.	S.s.n.	S.s.n.		
PIEMONTE	16.896	23	4.434	1.333	22.762	4.048	10.131	24	24
VALLE D'AOSTA	891	2	213	72	1.178	213	523	1	1
LOMBARDIA	1.928	2	428	158	2.516	407	1.220	4	4
PROV. AUTON. BOLZANO	3.954	21	1.787	586	6.348	788	2.533	7	7
PROV. AUTON. TRENTO	3.448	7	1.505	410	5.372	676	2.212	12	12
VENETO	24.353	36	6.248	1.579	32.223	5.251	16.167	61	62
FRIULI VENEZIA GIULIA	3.659	3	1.184	237	5.083	728	2.394	13	13
LIGURIA	4.420	6	891	247	5.564	1.025	2.795	9	10
EMILIA ROMAGNA	18.212	13	3.645	898	22.768	4.100	11.339	31	31
TOSCANA	16.111	17	3.276	842	20.297	3.447	10.447	34	38
UMBRIA	3.033	6	649	84	3.772	787	1.917	9	9
MARCHE	7.375	8	1.789	505	9.701	1.680	4.649	31	31
LAZIO	16.545	50	3.980	996	21.591	4.562	10.066	50	50
ABRUZZO	8.968	23	2.883	610	12.495	2.181	5.695	22	22
MOLISE	2.213	1	574	36	2.824	613	1.248	6	6
CAMPANIA	14.799	37	4.619	892	20.618	4.348	8.900	50	51
PUGLIA	11.477	34	3.844	998	16.354	3.068	7.199	55	55
BASILICATA	2.217	2	765	99	3.083	557	1.362	7	7
CALABRIA	6.995	15	2.405	521	9.982	1.964	4.262	32	32
SICILIA	9.178	20	3.000	677	12.921	2.758	5.300	48	48
SARDEGNA	8.810	22	2.550	316	11.699	2.388	5.319	29	29
<b>ITALIA</b>	<b>185.482</b>	<b>348</b>	<b>50.669</b>	<b>12.096</b>	<b>249.151</b>	<b>45.589</b>	<b>115.678</b>	<b>535</b>	<b>542</b>

Il TOTALE comprende le Qualifiche Atipiche.

**Personale degli Istituti di Ricovero e Cura gestiti direttamente dalle A.S.L. e degli Istituti Psichiatrici  
 Anno 2002**

	s.s.n.		s.s.n.
<b>Ruolo Sanitario</b>	<b>185.482</b>	<b>Ruolo Tecnico</b>	<b>50.669</b>
<b>Medici e Odontoiatri</b>	<b>45.589</b>	<b>Analisti</b>	18
<b>Medici</b>	45.471	<b>Statistici</b>	5
<b>Odontoiatri</b>	118	<b>Sociologi</b>	42
<b>Altro Personale Laureato</b>	<b>3.165</b>	<b>Assistenti sociali</b>	580
<b>Farmacisti</b>	839	<b>Collaboratori tecnico-professionali</b>	72
<b>Biologi</b>	1.716	<b>Assistenti tecnici</b>	456
<b>Chimici</b>	178	<b>Programmatori</b>	77
<b>Fisici</b>	83	<b>Operatori tecnici</b>	13.666
<b>Psicologi</b>	349	<b>Operatori Tecnici di Assistenza</b>	14.699
		<b>Ausiliari Specializzati</b>	21.054
<b>Didattico-Organizzativo</b>	<b>831</b>	<b>Ruolo Amministrativo</b>	<b>12.096</b>
<b>Tecnico-Sanitario</b>	<b>14.780</b>	<b>Direttori Amministrativi</b>	587
<b>Riabilitazione</b>	<b>5.182</b>	<b>Collaboratori Amministrativi</b>	1.008
<b>Vigilanza e Ispezione</b>	<b>257</b>	<b>Assistenti Amministrativi</b>	4.004
<b>Personale Infermieristico</b>	<b>115.678</b>	<b>Coadiutori Amministrativi</b>	5.198
		<b>Commessi</b>	1.299
<b>Ruolo Professionale</b>	<b>348</b>	<b>Personale con qualifiche Atipiche</b>	<b>556</b>
<b>Avvocati</b>	1		
<b>Ingegneri</b>	37	<b>TOTALE</b>	<b>249.151</b>
<b>Architetti</b>	3		
<b>Geologi</b>	-	<b>Restante Personale</b>	<b>-</b>
<b>Assistenti Religiosi</b>	307		
		<b>TOTALE PERSONALE</b>	<b>249.151</b>

**Istituti di Ricovero e Cura gestiti direttamente dalle A.S.L. e Istituti Psichiatrici Residuali per classe di personale**  
**Anno 2002**

REGIONI	CLASSI DI PERSONALE						TOTALE PERSONALE
	< 100	100 <-> 500	501 <-> 1000	1001 <-> 1500	1501 <-> 2000	oltre 2000	
PIEMONTE	2	2	9	8	3	-	22.762
VALLE D'AOSTA	-	-	-	1	-	-	1.178
LOMBARDIA	-	2	1	1	-	-	2.516
PROV. AUTON. BOLZANO	-	3	2	1	-	1	6.348
PROV. AUTON. TRENTO	1	9	-	1	-	1	5.372
VENETO	8	29	15	6	1	2	32.223
FRIULI VENEZIA GIULIA	1	8	4	-	-	-	5.083
LIGURIA	-	6	1	2	-	-	5.564
EMILIA ROMAGNA	6	11	5	6	1	2	22.768
TOSCANA	6	14	6	5	3	-	20.297
UMBRIA	2	4	3	-	-	-	3.772
MARCHE	8	16	6	1	-	-	9.701
LAZIO	7	27	13	3	-	-	21.591
ABRUZZO	1	11	6	3	1	-	12.495
MOLISE	-	4	1	1	-	-	2.824
CAMPANIA	2	34	14	-	-	-	20.618
PUGLIA	5	44	6	-	-	-	16.354
BASILICATA	-	4	3	-	-	-	3.083
CALABRIA	1	27	3	1	-	-	9.982
SICILIA	1	43	4	-	-	-	12.921
SARDEGNA	2	20	3	4	-	-	11.699
<b>ITALIA</b>	<b>53</b>	<b>318</b>	<b>105</b>	<b>44</b>	<b>9</b>	<b>6</b>	<b>249.151</b>

# **PERSONALE DELLE STRUTTURE DI RICOVERO EQUIPARATE ALLE PUBBLICHE:**

**POLICLINICI UNIVERSITARI**

**ISTITUTI DI RICOVERO E CURA A CARATTERE SCIENTIFICO  
(ai sensi dell'art.1, ultimo comma, della L. 132/68)**

**OSPEDALI CLASSIFICATI O ASSIMILATI  
(art. 43, 2 comma, legge 833/78 e DPCM 20.10.1988)**

**ISTITUTI PRIVATI QUALIFICATI PRESIDIO A.S.L.**

**ENTI DI RICERCA (art. 40, legge 833/78)**



## INTRODUZIONE

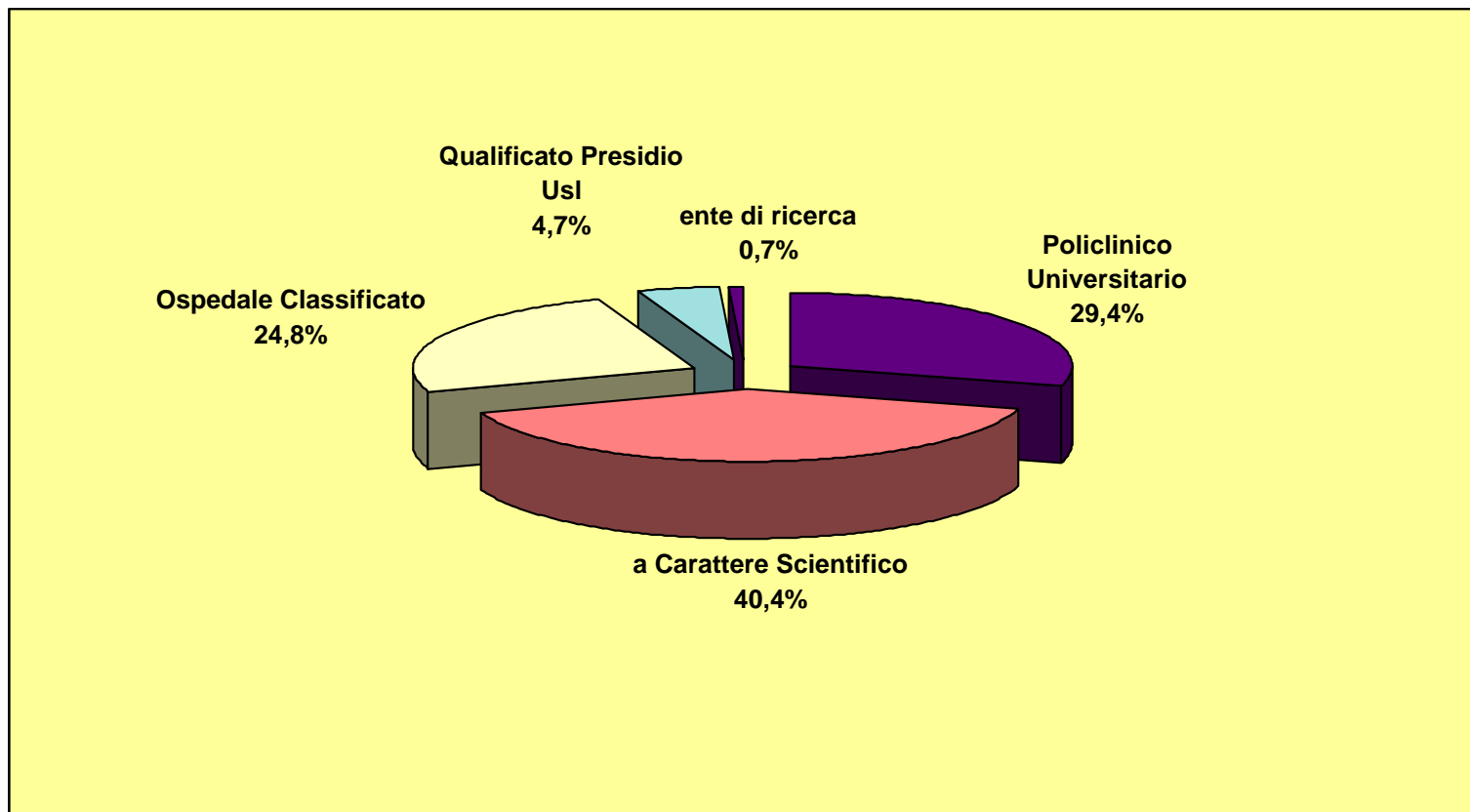
Le strutture di ricovero equiparate alle pubbliche comprendono i Policlinici Universitari, gli Istituti di ricovero e cura a carattere scientifico, gli Ospedali classificati o assimilati, gli Istituti privati qualificati presidio A.S.L. e gli Enti di Ricerca.

In tali Istituti il personale in servizio presenta caratteristiche diverse, o meglio si distingue in personale dipendente, cioè unità con rapporto d'impiego con l'Istituto, e personale con altro tipo di rapporto cioè unità in servizi o presso la struttura e dipendenti da altre istituzioni oppure a rapporto di collaborazione professionale coordinativa e continuativa.

La prima tavola riporta il personale per ruolo e regione con l'indicazione del numero di Istituti coinvolti nella rilevazione, mentre la seconda tavola riporta il dettaglio dei profili professionali a prescindere dalla posizione funzionale.

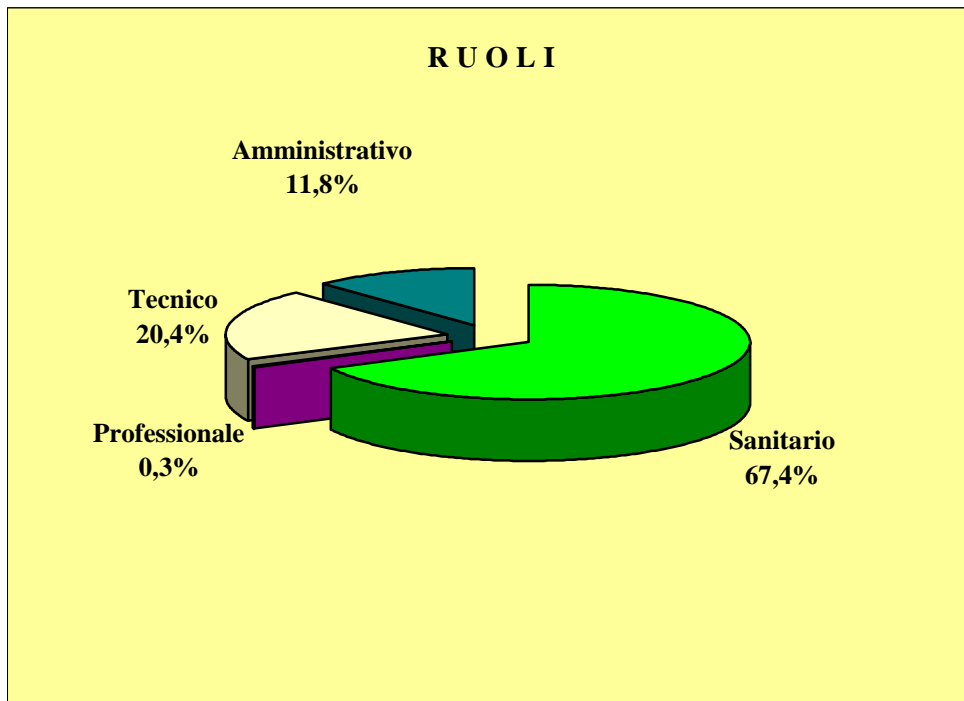
Nell'ultima tavola viene presentata la distribuzione degli Istituti per classi di personale.

**Personale delle Strutture di Ricovero Equiparate Pubbliche**  
**Anno 2002**

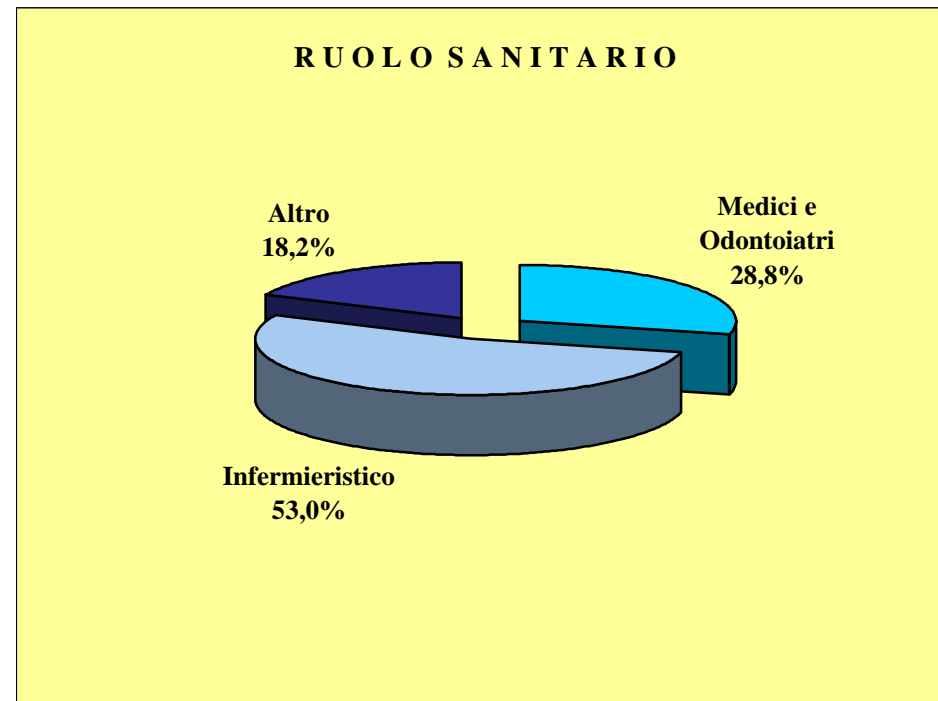


*Graf. 1 - Distribuzione Percentuale per Tipologia di Istituto*

**Personale delle Strutture di Ricovero Equiparate Pubbliche**  
Anno 2002



Graf. 1 - Distribuzione Percentuale per Ruolo



Graf. 2 - Distribuzione Percentuale per Figure Professionali

**Personale delle Strutture di Ricovero Equiparate Pubbliche**  
**Anno 2002**

REGIONI	RUOLI								TOTALE		DI CUI				ISTITUTI	
	Sanitario		Professionale		Tecnico		Amministrativo				Medici e Odontoiatri		Personale Infermieristico		Rilevati	Esistenti
	dipendente	altro rapporto	dipendente	altro rapporto	dipendente	altro rapporto	dipendente	altro rapporto	dipendente	altro rapporto	dipendente	altro rapporto	dipendente	altro rapporto		
PIEMONTE	2.926	66	11	5	1.527	3	538	1	5.048	75	702	53	1.579	-	12	12
LOMBARDIA	10.799	677	57	32	4.032	27	2.194	114	17.666	859	2.760	551	5.619	20	25	25
PROV. AUTON. TRENTO	187	14	-	1	129	1	37	1	353	17	32	2	117	5	2	2
VENETO	2.324	198	7	6	1.107	25	340	9	3.896	299	448	169	1.432	8	12	12
FRIULI VENEZIA GIULIA	1.419	16	3	-	419	1	183	4	2.024	21	337	13	825	-	3	3
LIGURIA	3.004	50	5	4	899	2	385	13	4.301	95	684	8	1.702	-	5	5
EMILIA ROMAGNA	786	21	6	-	262	1	184	4	1.240	49	171	18	440	-	2	2
TOSCANA	223	349	7	7	102	25	43	20	404	510	61	83	63	206	4	4
MARCHE	482	8	-	4	124	2	32	-	638	14	103	3	297	2	3	3
LAZIO	14.894	751	26	40	3.960	78	2.875	64	22.102	963	4.166	253	8.434	295	20	20
MOLISE	166	38	-	7	33	-	23	3	222	51	45	26	72	-	1	1
CAMPANIA	5.425	112	11	1	1.272	2	1.100	2	8.019	117	1.860	87	2.790	9	7	7
PUGLIA	4.024	1	11	1	1.055	-	355	-	5.457	2	1.022	-	2.464	-	6	6
CALABRIA	85	4	-	-	27	-	6	-	124	4	25	4	51	-	1	1
SICILIA	3.935	15	10	4	871	-	767	1	5.960	21	1.547	11	1.687	-	5	5
SARDEGNA	342	38	-	4	124	29	69	3	571	75	110	6	166	30	3	3
<b>ITALIA</b>	<b>51.021</b>	<b>2.358</b>	<b>154</b>	<b>116</b>	<b>15.943</b>	<b>196</b>	<b>9.131</b>	<b>239</b>	<b>78.025</b>	<b>3.172</b>	<b>14.073</b>	<b>1.287</b>	<b>27.738</b>	<b>575</b>	<b>111</b>	<b>111</b>

Il TOTALE comprende le Qualifiche Atipiche.  
Per gli IRCCS sono state considerate anche le sedi distaccate.

**Personale delle Strutture di Ricovero Equiparate Pubbliche**  
**Anno 2002**

		dipendente	altro rapporto			dipendente	altro rapporto
<b>Ruolo Sanitario</b>		<b>51.021</b>	<b>2.358</b>	<b>Ruolo Tecnico</b>		<b>15.943</b>	<b>196</b>
<b>Medici e Odontoiatri</b>		<b>14.073</b>	<b>1.287</b>	<b>Analisti</b>	75	12	
<b>Medici</b>	13.987	1.261	<b>Statistici</b>	11	10		
<b>Odontoiatri</b>	86	26	<b>Sociologi</b>	14	-		
<b>Altro Personale Laureato</b>		<b>2.008</b>	<b>285</b>	<b>Assistenti sociali</b>	124	6	
<b>Farmacisti</b>	162	24	<b>Collaboratori tecnico-professionali</b>	421	12		
<b>Biologi</b>	1.411	157	<b>Assistenti tecnici</b>	761	33		
<b>Chimici</b>	99	6	<b>Programmatori</b>	103	9		
<b>Fisici</b>	131	24	<b>Operatori tecnici</b>	3.732	29		
<b>Psicologi</b>	205	74	<b>Operatori Tecnici di Assistenza</b>	4.542	4		
<b>Didattico-Organizzativo</b>	<b>642</b>	<b>33</b>	<b>Ausiliari Specializzati</b>	6.160	81		
<b>Tecnico-Sanitario</b>		<b>4.670</b>	<b>136</b>	<b>Ruolo Amministrativo</b>		<b>9.131</b>	<b>239</b>
<b>Riabilitazione</b>		<b>1.838</b>	<b>19</b>	<b>Direttori Amministrativi</b>	798	27	
<b>Vigilanza e Ispezione</b>		<b>52</b>	<b>23</b>	<b>Collaboratori Amministrativi</b>	2.405	33	
<b>Personale Infermieristico</b>		<b>27.738</b>	<b>575</b>	<b>Assistenti Amministrativi</b>	3.240	76	
				<b>Coadiutori Amministrativi</b>	2.369	92	
<b>Ruolo Professionale</b>		<b>154</b>	<b>116</b>	<b>Commessi</b>	319	11	
<b>Avvocati</b>	9	12	<b>Personale con qualifiche Atipiche</b>		<b>1.776</b>	<b>263</b>	
<b>Ingegneri</b>	67	43					
<b>Architetti</b>	9	2					
<b>Geologi</b>	2	-					
<b>Assistenti Religiosi</b>	67	59					
				<b>TOTALE PERSONALE</b>		<b>78.025</b>	<b>3.172</b>

Istituti elaborati: 111 / 111. Per gli IRCCS sono state considerate anche le sedi distaccate.

**Strutture di Ricovero Equiparate Pubbliche per classe di personale**  
**Anno 2002**

REGIONI	CLASSI DI PERSONALE						TOTALE PERSONALE
	< 100	100 <-> 500	501 <-> 1000	1001 <->2000	2001 <->5000	oltre 5000	
PIEMONTE	-	10	1	1	-	-	5.123
LOMBARDIA	2	11	8	1	3	-	18.525
PROV. AUTON. TRENTO	-	2	-	-	-	-	370
VENETO	-	10	2	-	-	-	4.195
FRIULI VENEZIA GIULIA	-	-	3	-	-	-	2.045
LIGURIA	1	1	1	2	-	-	4.396
EMILIA ROMAGNA	-	1	-	1	-	-	1.289
TOSCANA	1	2	1	-	-	-	914
MARCHE	2	-	1	-	-	-	652
LAZIO	1	6	9	1	2	1	23.065
MOLISE	-	1	-	-	-	-	273
CAMPANIA	-	3	2	-	2	-	8.136
PUGLIA	-	3	1	1	1	-	5.459
CALABRIA	-	1	-	-	-	-	128
SICILIA	-	1	2	1	1	-	5.981
SARDEGNA	1	2	-	-	-	-	646
<b>ITALIA</b>	<b>8</b>	<b>54</b>	<b>31</b>	<b>8</b>	<b>9</b>	<b>1</b>	<b>81.197</b>

Il TOTALE PERSONALE comprende il Personale con altro tipo di rapporto.

Per gli IRCCS sono state considerate anche le sedi distaccate.

MINISTERO DELLA SALUTE  
DIREZIONE GENERALE DEL SISTEMA INFORMATIVO  
UFFICIO DI DIREZIONE STATISTICA

# **Personale dei Policlinici Universitari**

## **INTRODUZIONE**

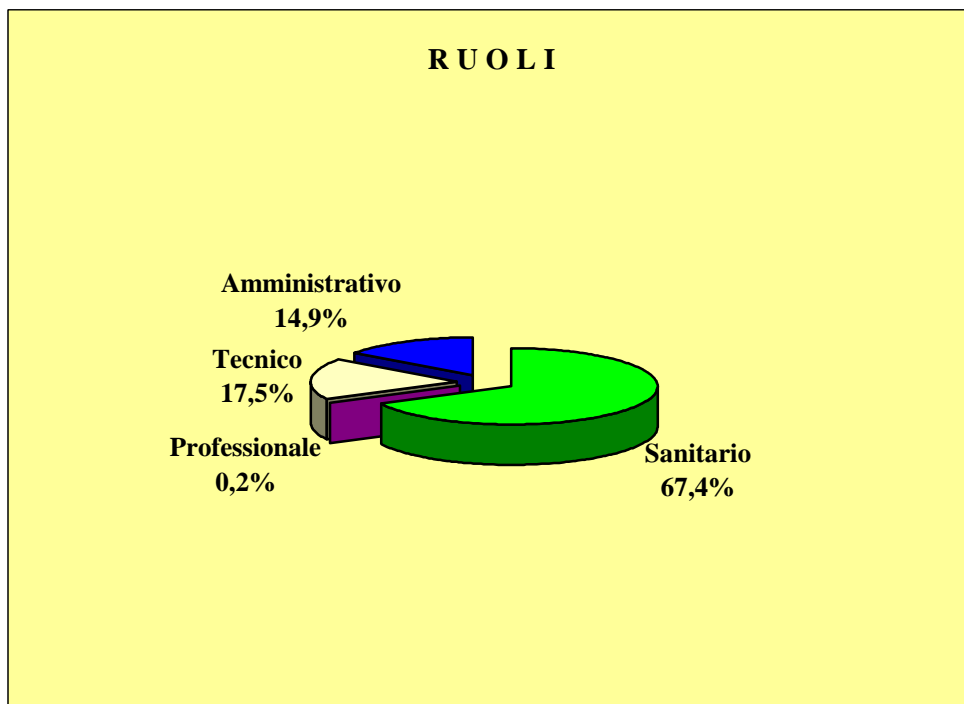
La tavola che segue contiene le unità di personale che operano nei Policlinici Universitari.

La tavola è riepilogativa e contiene le unità di personale distinti per ruolo.

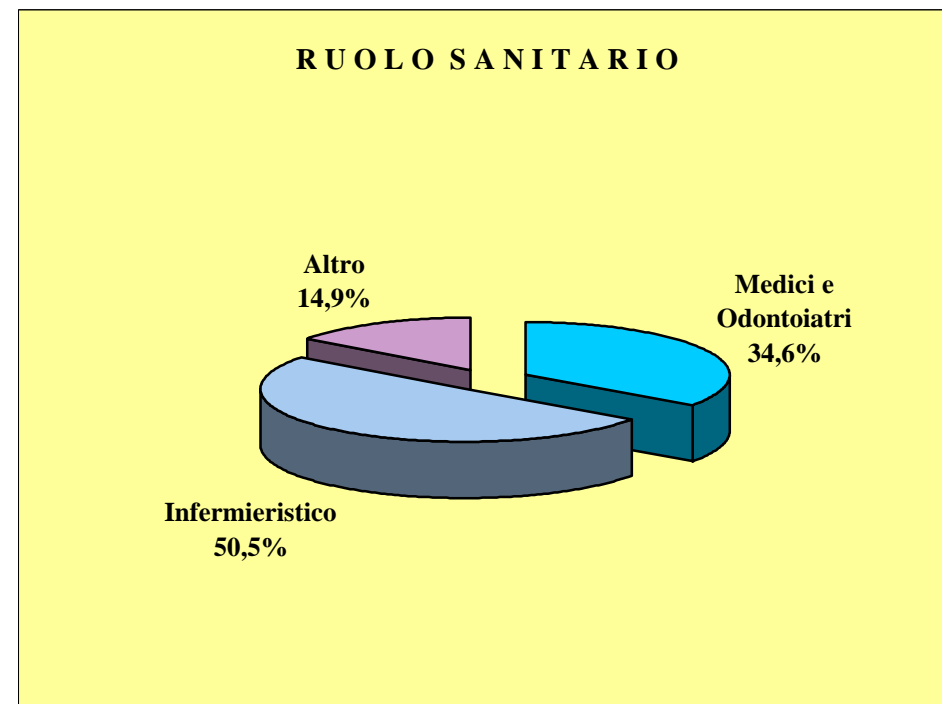
Viene quindi presentato un indirizzario completo dei Policlinici Universitari, con ulteriori dettagli sul personale dipendente.



**Personale dei Policlinici Universitari**  
**Anno 2002**



Graf. 1 - Distribuzione Percentuale per Ruolo



Graf. 2 - Distribuzione Percentuale per Figure Professionali

**Personale dei Policlinici Universitari**  
**Anno 2002**

			dipendente		altro rapporto					dipendente		altro rapporto	
<b>Ruolo Sanitario</b>			<b>15.110</b>	<b>494</b>	<b>Ruolo Tecnico</b>			<b>3.996</b>	<b>59</b>				
<b>Medici e Odontoiatri</b>			<b>5.260</b>	<b>140</b>	<b>Analisti</b>			30	-				
<b>Medici</b>			5.202	139	<b>Statistici</b>			-	-				
<b>Odontoiatri</b>			58	1	<b>Sociologi</b>			6	-				
<b>Altro Personale Laureato</b>			<b>713</b>	<b>24</b>	<b>Assistenti sociali</b>			31	-				
<b>Farmacisti</b>			37	2	<b>Collaboratori tecnico-professionali</b>			322	-				
<b>Biologi</b>			570	19	<b>Assistenti tecnici</b>			539	-				
<b>Chimici</b>			41	-	<b>Programmatori</b>			2	-				
<b>Fisici</b>			25	3	<b>Operatori tecnici</b>			811	4				
<b>Psicologi</b>			40	-	<b>Operatori Tecnici di Assistenza</b>			1.474	1				
<b>Didattico-Organizzativo</b>			<b>217</b>	<b>2</b>	<b>Ausiliari Specializzati</b>			781	54				
<b>Tecnico-Sanitario</b>			<b>1.204</b>	<b>26</b>	<b>Ruolo Amministrativo</b>			<b>3.425</b>	<b>30</b>				
<b>Riabilitazione</b>			<b>110</b>	<b>3</b>	<b>Direttori Amministrativi</b>			458	1				
<b>Vigilanza e Ispezione</b>			<b>19</b>	<b>-</b>	<b>Collaboratori Amministrativi</b>			1.356	4				
<b>Personale Infermieristico</b>			<b>7.587</b>	<b>299</b>	<b>Assistenti Amministrativi</b>			1.100	15				
					<b>Coadiutori Amministrativi</b>			407	10				
<b>Ruolo Professionale</b>			<b>26</b>	<b>15</b>	<b>Commessi</b>			104	-				
<b>Avvocati</b>			3	-	<b>Personale con qualifiche Atipiche</b>			<b>713</b>	<b>7</b>				
<b>Ingegneri</b>			14	1									
<b>Architetti</b>			-	-									
<b>Geologi</b>			1	-									
<b>Assistenti Religiosi</b>			8	14									
<b>TOTALE PERSONALE</b>			<b>23.270</b>	<b>605</b>									

**Policlinici Universitari**

Anno 2002

Regione	Usl	Istituto	Denominazione	Indirizzo	Città	Personale	
						Dipendente	Altro Rapporto
FRIULI VENEZIA GIULIA	104	060903	POLICLINICO UNIVERSITARIO	VIA COLUGNA 50 C.P. 400018 SUCC. 4	UDINE UD	729	-
LAZIO	101	120906	AZIENDA POLICLINICO UMBERTO I	VIALE DEL POLICLINICO 155	ROMA RM	6.239	371
LAZIO	102	120915	POLICL. UNIV. CAMPUS BIO MEDICO	VIA EMILIO LONGONI 69	ROMA RM	275	63
LAZIO	105	120905	POLICLINICO AGOSTINO GEMELLI	LARGO AGOSTINO GEMELLI 8	ROMA RM	4.813	2
CAMPANIA	106	150908	AZIENDA UNIVERSITARIA POLICLINICO	VIA COSTANTINOPOLI, 104	NAPOLI NA	2.436	-
CAMPANIA	106	150909	UNIV.STUDI NAPOLI-FEDERICO II-FAC.MEDIC.	VIA SERGIO PANSINI 5	NAPOLI NA	3.335	100
SICILIA	103	190940	AZIENDA POLICLINICO UNIV. DI CATANIA	VIA S. SOFIA , 78	CATANIA CT	803	-
SICILIA	105	190930	AZIENDA OSP. UNIV. DI MESSINA	VIALE GAZZI	MESSINA ME	2.168	-
SICILIA	106	190920	AZ. OSPEDALIERA UNIVERSIT. POLICLINICO	VIA DEL VESPRO 147	PALERMO PA	1.963	-
SARDEGNA	101	200901	POLICLINICO UNIVERSITARIO DI SASSARI	VIA TEMPIO 9	SASSARI SS	87	30
SARDEGNA	108	200902	POLICLINICO UNIVERSITARIO MONSERRATO	SS. 554 BIVIO SESTU	CAGLIARI CA	422	39
<b>T O T A L E</b>						<b>23.270</b>	<b>605</b>

MINISTERO DELLA SALUTE  
DIREZIONE GENERALE DEL SISTEMA INFORMATIVO  
UFFICIO DI DIREZIONE STATISTICA

# **Personale degli Istituti di Ricovero e Cura a Carattere Scientifico**

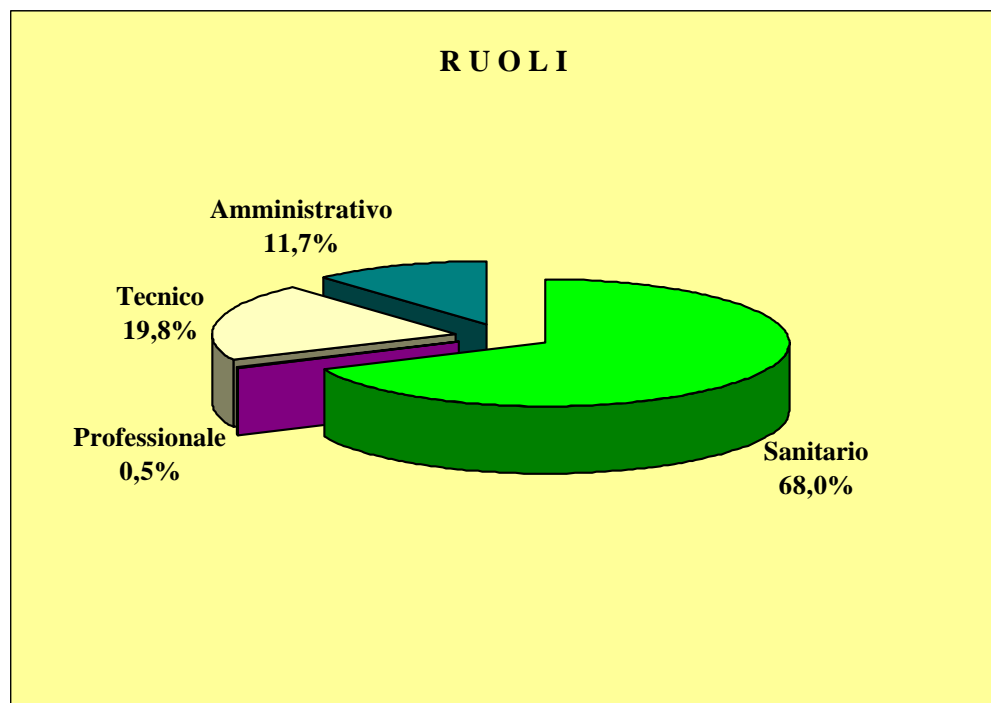
## INTRODUZIONE

Le tavole che seguono contengono le unità di personale che operano negli Istituti di Ricovero e Cura a Carattere Scientifico.

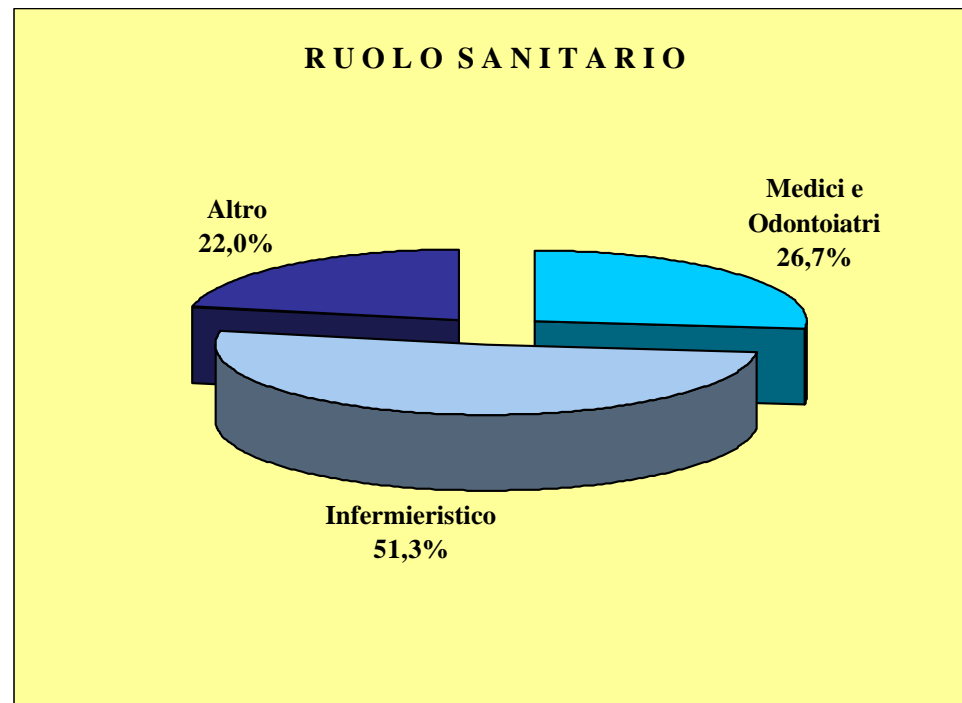
Le due tavole sono riepilogative e contengono l'una le unità di personale per ruolo, l'altra la distribuzione del personale per profilo professionale.

Nell'ultima tavola viene presentato l'indirizzario degli IRCCS con ulteriori dettagli sul personale dipendente, con la distinzione per personalità giuridica.

Personale degli Istituti di Ricovero e Cura a Carattere Scientifico  
Anno 2002



Graf. 1 - Distribuzione Percentuale per Ruolo



Graf. 2 - Distribuzione Percentuale per Figure Professionali

**Personale degli Istituti di Ricovero e Cura a Carattere Scientifico  
Anno 2002**

REGIONI	RUOLI								TOTALE		DI CUI				ISTITUTI	
	Sanitario		Professionale		Tecnico		Amministrativo				Medici e Odontoiatri		Personale Infermieristico		Rilevati	Esistenti
	dipendente	altro rapporto	dipendente	altro rapporto	dipendente	altro rapporto	dipendente	altro rapporto	dipendente	altro rapporto	dipendente	altro rapporto	dipendente	altro rapporto		
PIEMONTE	432	2	3	1	199	-	56	-	704	3	97	-	208	-	2	2
LOMBARDIA	8.811	606	50	28	3.172	26	1.896	107	14.239	774	2.286	496	4.579	16	18	18
FRIULI VENEZIA GIULIA	897	16	2	-	292	1	104	4	1.295	21	208	13	513	-	2	2
LIGURIA	1.741	45	4	1	477	-	201	-	2.431	69	379	8	956	-	3	3
EMILIA ROMAGNA	705	21	6	-	249	1	172	4	1.132	49	148	18	402	-	1	1
TOSCANA	181	14	-	-	52	-	40	2	289	26	36	11	63	-	3	3
MARCHE	482	8	-	4	124	2	32	-	638	14	103	3	297	2	3	3
LAZIO	3.860	177	9	18	777	7	812	27	5.553	235	1.019	60	2.091	1	7	7
MOLISE	166	38	-	7	33	-	23	3	222	51	45	26	72	-	1	1
CAMPANIA	709	11	3	1	150	2	89	2	955	16	172	9	341	-	2	2
PUGLIA	2.521	-	9	1	585	-	177	-	3.296	1	629	-	1.531	-	4	4
CALABRIA	85	4	-	-	27	-	6	-	124	4	25	4	51	-	1	1
SICILIA	350	15	-	4	171	-	31	1	558	21	41	11	111	-	1	1
SARDEGNA	30	3	-	2	26	1	6	-	62	6	11	3	10	-	1	1
<b>ITALIA</b>	<b>20.970</b>	<b>960</b>	<b>86</b>	<b>67</b>	<b>6.334</b>	<b>40</b>	<b>3.645</b>	<b>150</b>	<b>31.498</b>	<b>1.290</b>	<b>5.199</b>	<b>662</b>	<b>11.225</b>	<b>19</b>	<b>49</b>	<b>49</b>

Il TOTALE comprende le Qualifiche Atipiche.

**Personale degli Istituti di Ricovero e Cura a Carattere Scientifico**  
**Anno 2002**

			dipendente		altro rapporto					dipendente		altro rapporto	
<b>Ruolo Sanitario</b>			<b>20.970</b>	<b>960</b>	<b>Ruolo Tecnico</b>			<b>6.334</b>	<b>40</b>				
<b>Medici e Odontoiatri</b>			<b>5.199</b>	<b>662</b>	<b>Analisti</b>			29	5				
<b>Medici</b>			5.183	660	<b>Statistici</b>			10	6				
<b>Odontoiatri</b>			16	2	<b>Sociologi</b>			8	-				
<b>Altro Personale Laureato</b>			<b>1.032</b>	<b>189</b>	<b>Assistenti sociali</b>			61	3				
<b>Farmacisti</b>			85	11	<b>Collaboratori tecnico-professionali</b>			35	6				
<b>Biologi</b>			703	104	<b>Assistenti tecnici</b>			140	3				
<b>Chimici</b>			44	3	<b>Programmatori</b>			74	8				
<b>Fisici</b>			84	15	<b>Operatori tecnici</b>			1.754	3				
<b>Psicologi</b>			116	56	<b>Operatori Tecnici di Assistenza</b>			1.491	1				
<b>Didattico-Organizzativo</b>			<b>98</b>	<b>3</b>	<b>Ausiliari Specializzati</b>			2.732	5				
<b>Tecnico-Sanitario</b>			<b>2.315</b>	<b>62</b>	<b>Ruolo Amministrativo</b>			<b>3.645</b>	<b>150</b>				
<b>Riabilitazione</b>			<b>1.096</b>	<b>5</b>	<b>Direttori Amministrativi</b>			238	11				
<b>Vigilanza e Ispezione</b>			<b>5</b>	<b>20</b>	<b>Collaboratori Amministrativi</b>			737	24				
<b>Personale Infermieristico</b>			<b>11.225</b>	<b>19</b>	<b>Assistenti Amministrativi</b>			1.371	48				
					<b>Coadiutori Amministrativi</b>			1.172	59				
<b>Ruolo Professionale</b>			<b>86</b>	<b>67</b>	<b>Commessi</b>			127	8				
<b>Avvocati</b>			3	7	<b>Personale con qualifiche Atipiche</b>			<b>463</b>	<b>73</b>				
<b>Ingegneri</b>			41	31									
<b>Architetti</b>			2	1									
<b>Geologi</b>			1	-									
<b>Assistenti Religiosi</b>			39	28									
<b>TOTALE PERSONALE</b>			<b>31.498</b>	<b>1.290</b>									

Istituti elaborati: 32 / 32 Sedi Centrali e 17 / 17 Sedi Distaccate.



**ISTITUTI DI RICOVERO E CURA A CARATTERE SCIENTIFICO**  
**Con personalità giuridica di Diritto Privato**  
**Anno 2002**

Reg	Usl	Istituto	Denominazione	Città	Personale *		Sedi	
					Dipendente	Altro Rapporto		
010	113	010921	FONDAZIONE SALVATORE MAUGERI	VERUNO	NO	399	-	Sede Distaccata
010	114	010920	CENTRO AUXOLOGICO ITALIANO	OGGEBBIO	VB	305	3	Sede Distaccata
030	302	030932	FOND.S.MAUGERI-CL.LAVORO E RIAB.-GUSSAGO	GUSSAGO	BS	179	13	Sede Distaccata
030	302	030942	IRCCS S.GIOVANNI DI DIO-FBF- BRESCIA	BRESCIA	BS	212	1	Sede Unica
030	305	030931	ISTITUTO SCIENTIFICO MEDEA-BOSISIO P.	BOSISIO PARINI	LC	300	62	Sede Unica
030	307	030933	FOND.S.MAUGERI-CL.LAV.E RIAB.-CASTEL G.	CASTEL GOFFREDO	MN	89	3	Sede Distaccata
030	308	030934	FOND. MONZINO - CENTRO CARDIOL. - MILANO	MILANO	MI	477	-	Sede Unica
030	308	030935	IRCCS S. RAFFAELE - MILANO	MILANO	MI	2.903	181	Sede Unica
030	308	030936	IST.AUXOLOGICO ITALIANO-I.S. S.LUCA-MI	MILANO	MI	411	89	Sede Centrale
030	308	030937	PRO JUVENTUTE DON CARLO GNOCCHI-MILANO	MILANO	MI	206	90	Sede Unica
030	308	030941	ISTITUTO EUROPEO DI ONCOLOGIA-MILANO	MILANO	MI	690	34	Sede Unica
030	312	030938	IRCCS FONDAZ. MAUGERI	PAVIA	PV	723	-	Sede Unica
030	312	030939	IRCCS FONDAZIONE MONDINO PAVIA	PAVIA	PV	201	3	Sede Unica
030	312	030940	FOND. MAUGERI MONTESCANO	MONTESCANO	PV	423	-	Sede Distaccata
030	314	030930	FOND.S.MAUGERI-CL.LAVORO E RIAB.-TRADATE	TRADATE	VA	194	-	Sede Distaccata
070	103	070960	FONDAZIONE SALVATORE MAUGERI	GENOVA	GE	53	-	Sede Distaccata
090	105	090906	FONDAZIONE STELLA MARIS - CALAMBRONE	PISA	PI	131	15	Sede Unica
090	110	090910	FONDAZIONE DON CARLO GNOCCHI - ONLUS	IMPRUNETA	FI	57	-	Sede Unica
120	101	120904	OSPEDALE PEDIATRICO BAMBINO GESU'	ROMA	RM	2.073	37	Sede Unica
120	103	120909	I.R.C.C.S. S. LUCIA	ROMA	RM	645	87	Sede Unica
120	105	120911	I.D.I.	ROMA	RM	730	-	Sede Unica
120	109	120914	ISTITUTO VILLA PAOLA	CAPRANICA	VT	94	-	Sede Distaccata
140	102	140911	IST. NEUROMED S.R.L.	VENAFRO	IS	222	51	Sede Unica
150	103	150911	FONDAZIONE MAUGERI IRCCS TELESE-CAMPOLI	TELESE	BN	245	16	Sede Distaccata
160	103	160906	FONDAZIONE SALVATORE MAUGERI	CASSANO DELLE MURGE	BA	263	-	Sede Distaccata
160	107	160905	CASA SOLLIEVO DELLA SOFFERENZA	SAN GIOVANNI ROTONDO	FG	2.359	-	Sede Unica
190	104	190950	ASSOCIAZIONE OASI MARIA SS	TROINA	EN	558	21	Sede Unica

**T O T A L E**

**15.142**

**706**

\* Per il dettaglio si rimanda alla tavola Personale degli Istituti a carattere scientifico.

**ISTITUTI DI RICOVERO E CURA A CARATTERE SCIENTIFICO**  
**Con personalità giuridica di Diritto Pubblico**  
**Anno 2002**

Reg	Usl	Istituto	Denominazione	Città	Personale *		Sedi	
					Dipendente	Altro Rapporto		
030	305	030920	C.TRO BRONCOPNEUMOPATIE INRCA-CASATENOVO	CASATENOVO	LC	94	1	Sede Distaccata
030	308	030921	MAGGIORE POLICLINICO - MILANO	MILANO	MI	2.141	-	Sede Unica
030	308	030922	ISTITUTO NAZ.LE PER CURA TUMORI-MILANO	MILANO	MI	1.487	133	Sede Unica
030	308	030923	ISTITUTO NEUROLOGICO C. BESTA - MILANO	MILANO	MI	509	-	Sede Unica
030	312	030924	OSPEDALE POLICLINICO S. MATTEO - PAVIA	PAVIA	PV	3.000	164	Sede Unica
060	101	060901	I.R.C.C.S. BURLO GAROFOLO	TRIESTE	TS	724	19	Sede Unica
060	106	060902	CENTRO RIFERIMENTO ONCOLOGICO	AVIANO	PN	571	2	Sede Unica
070	103	070940	IST.G.GASLINI	GENOVA	GE	1.760	-	Sede Unica
070	103	070950	ISTITUTO NAZ. PER LA RICERCA SUL CANCRO	GENOVA	GE	618	69	Sede Unica
080	108	080960	II.OO. RIZZOLI - BO	BOLOGNA	BO	1.132	49	Sede Unica
090	110	090905	POGGIO SECCO - FRATICINI	FIRENZE	FI	101	11	Sede Distaccata
110	107	110921	INRCA ANCONA	ANCONA	AN	515	12	Sede Centrale
110	109	110922	I.N.R.C.A.	APPIGNANO	MC	36	1	Sede Distaccata
110	111	110923	INRCA	FERMO	AP	87	1	Sede Distaccata
120	101	120908	ISTITUTI FISIOTERAPICI OSPITALIERI	ROMA	RM	1.272	42	Sede Unica
120	104	120918	I.R.C.C.S. L. SPALLANZANI	ROMA	RM	566	63	Sede Unica
120	105	120912	INRCA	ROMA	RM	173	6	Sede Distaccata
150	106	150910	ISTITUTO NAZIONALE TUMORI DI NAPOLI	NAPOLI	NA	710	-	Sede Unica
160	104	160901	IRCCS OSPEDALE ONCOLOGICO BARI	BARI	BA	342	1	Sede Unica
160	105	160902	IRCCS "SAVERIO DE BELLIS"	CASTELLANA GROTTA	BA	332	-	Sede Unica
180	104	180916	INRCA	COSENZA	CS	124	4	Sede Distaccata
200	108	200903	INRCA-CENTRO PER LE BRONCOPNEUMOPATIE	CAGLIARI	CA	62	6	Sede Distaccata
<b>T O T A L E</b>						<b>16.356</b>	<b>584</b>	

\* Per il dettaglio si rimanda alla tavola Personale degli Istituti a carattere scientifico.

MINISTERO DELLA SALUTE  
DIREZIONE GENERALE DEL SISTEMA INFORMATIVO  
UFFICIO DI DIREZIONE STATISTICA

# **Personale degli Ospedali Classificati o Assimilati**

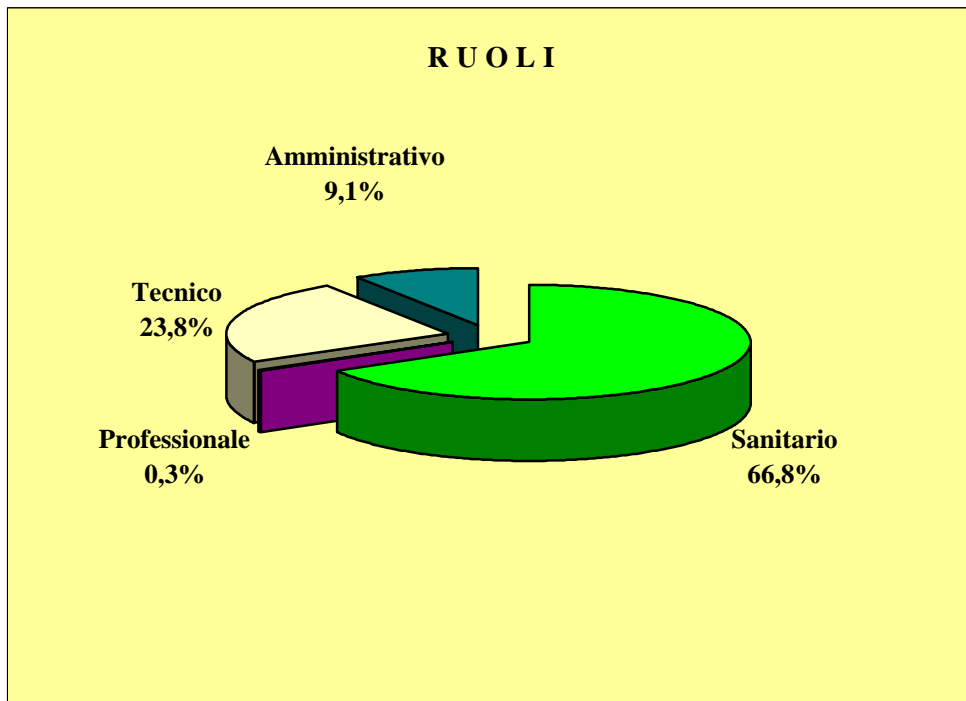
**(ai sensi dell'art.1, ultimo comma, della L. 132/68)**

## **INTRODUZIONE**

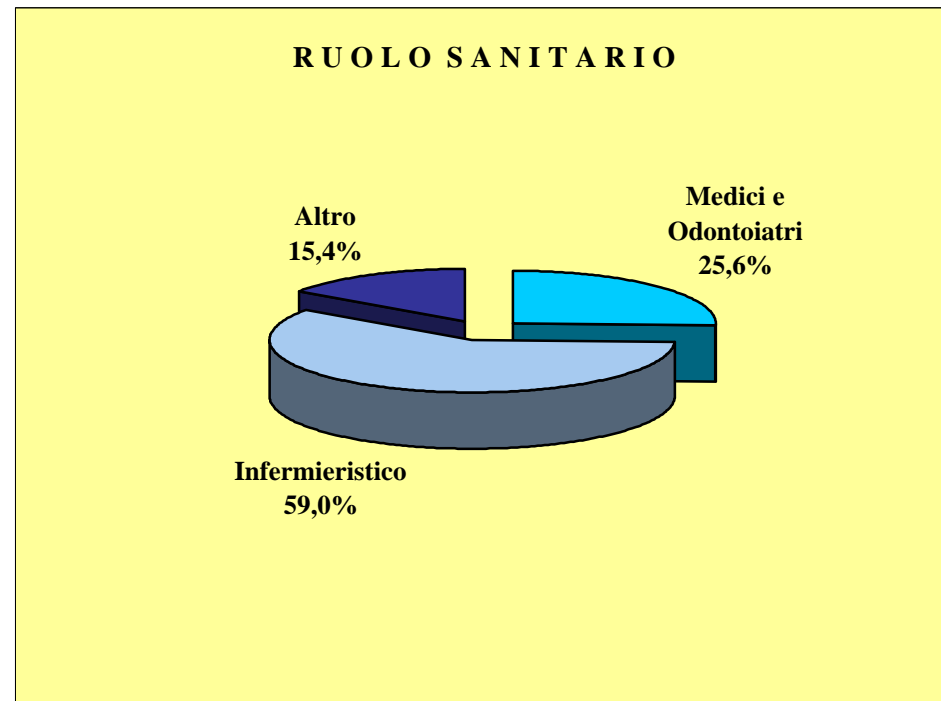
Le tavole che seguono contengono le unità di personale che operano negli Ospedali Classificati o Assimilati ai sensi dell'art. 1, ultimo comma , della Legge 132/68.

Le due tavole sono riepilogative: l'una fa riferimento alle unità di personale per ruolo, l'altra contiene la distribuzione del personale per profilo professionale.

**Personale degli Ospedali Classificati o Assimilati ai sensi dell'art.1, ultimo comma, della L 132/68  
Anno 2002**



Graf. 1 - Distribuzione Percentuale per Ruolo



Graf. 2 - Distribuzione Percentuale per Figure Professionali

**Personale degli Ospedali Classificati o Assimilati ai sensi dell'art.1, ultimo comma, della L 132/68  
Anno 2002**

REGIONI	RUOLI								TOTALE		DI CUI				ISTITUTI	
	Sanitario		Professionale		Tecnico		Amministrativo				Medici e Odontoiatri		Personale Infermieristico		Rilevati	Esistenti
	dipendente	altro rapporto	dipendente	altro rapporto	dipendente	altro rapporto	dipendente	altro rapporto	dipendente	altro rapporto	dipendente	altro rapporto	dipendente	altro rapporto		
PIEMONTE	1.889	52	6	2	1.012	1	374	1	3.305	56	460	49	1.088	-	6	6
LOMBARDIA	1.857	70	7	4	703	1	296	7	3.137	84	468	54	974	4	6	6
PROV. AUTON. TRENTO	187	14	-	1	129	1	37	1	353	17	32	2	117	5	2	2
VENETO	1.508	29	4	4	782	24	226	2	2.556	105	310	22	915	1	8	8
LIGURIA	1.263	5	1	3	422	2	184	13	1.870	26	305	-	746	-	2	2
LAZIO	3.213	172	5	9	772	40	361	10	4.402	249	821	94	2.019	34	8	8
CAMPANIA	949	1	4	-	191	-	70	-	1.293	1	269	-	597	-	3	3
PUGLIA	1.503	1	2	-	470	-	178	-	2.161	1	393	-	933	-	2	2
SICILIA	338	-	1	-	100	-	29	-	468	-	66	-	261	-	1	1
<b>ITALIA</b>	<b>12.707</b>	<b>344</b>	<b>30</b>	<b>23</b>	<b>4.581</b>	<b>69</b>	<b>1.755</b>	<b>34</b>	<b>19.545</b>	<b>539</b>	<b>3.124</b>	<b>221</b>	<b>7.650</b>	<b>44</b>	<b>38</b>	<b>38</b>

Il TOTALE comprende le Qualifiche Atipiche.

**Personale degli Ospedali Classificati o Assimilati ai sensi dell'art.1, ultimo comma, della L 132/68  
Anno 2002**

			dipendente		altro rapporto					dipendente		altro rapporto	
<b>Ruolo Sanitario</b>			<b>12.707</b>		<b>344</b>		<b>Ruolo Tecnico</b>			<b>4.581</b>		<b>69</b>	
<b>Medici e Odontoiatri</b>			<b>3.124</b>		<b>221</b>		<b>Analisti</b>			14		-	
<b>Medici</b>			3.112		218		<b>Statistici</b>			-		-	
<b>Odontoiatri</b>			12		3		<b>Sociologi</b>			-		-	
<b>Altro Personale Laureato</b>			<b>215</b>		<b>33</b>		<b>Assistenti sociali</b>			28		1	
<b>Farmacisti</b>			37		6		<b>Collaboratori tecnico-professionali</b>			32		2	
<b>Biologi</b>			118		10		<b>Assistenti tecnici</b>			72		25	
<b>Chimici</b>			8		-		<b>Programmatori</b>			25		-	
<b>Fisici</b>			18		3		<b>Operatori tecnici</b>			956		21	
<b>Psicologi</b>			34		14		<b>Operatori Tecnici di Assistenza</b>			1.123		-	
<b>Didattico-Organizzativo</b>			<b>267</b>		<b>21</b>		<b>Ausiliari Specializzati</b>			2.331		20	
<b>Tecnico-Sanitario</b>			<b>1.000</b>		<b>17</b>		<b>Ruolo Amministrativo</b>			<b>1.755</b>		<b>34</b>	
<b>Riabilitazione</b>			<b>430</b>		<b>5</b>		<b>Direttori Amministrativi</b>			90		8	
<b>Vigilanza e Ispezione</b>			<b>21</b>		<b>3</b>		<b>Collaboratori Amministrativi</b>			223		2	
<b>Personale Infermieristico</b>			<b>7.650</b>		<b>44</b>		<b>Assistenti Amministrativi</b>			643		5	
							<b>Coadiutori Amministrativi</b>			727		16	
<b>Ruolo Professionale</b>			<b>30</b>		<b>23</b>		<b>Commessi</b>			72		3	
<b>Avvocati</b>			3		3		<b>Personale con qualifiche Atipiche</b>			<b>472</b>		<b>69</b>	
<b>Ingegneri</b>			5		4								
<b>Architetti</b>			4		1								
<b>Geologi</b>			-		-								
<b>Assistenti Religiosi</b>			18		15								
							<b>TOTALE PERSONALE</b>			<b>19.545</b>		<b>539</b>	

MINISTERO DELLA SALUTE  
DIREZIONE GENERALE DEL SISTEMA INFORMATIVO  
UFFICIO DI DIREZIONE STATISTICA

**Personale degli Istituti di Ricovero e Cura  
Privati qualificati Presidio A.S.L.**  
(art. 43, 2 comma, legge 833/78 e DPCM 20.10.1988)

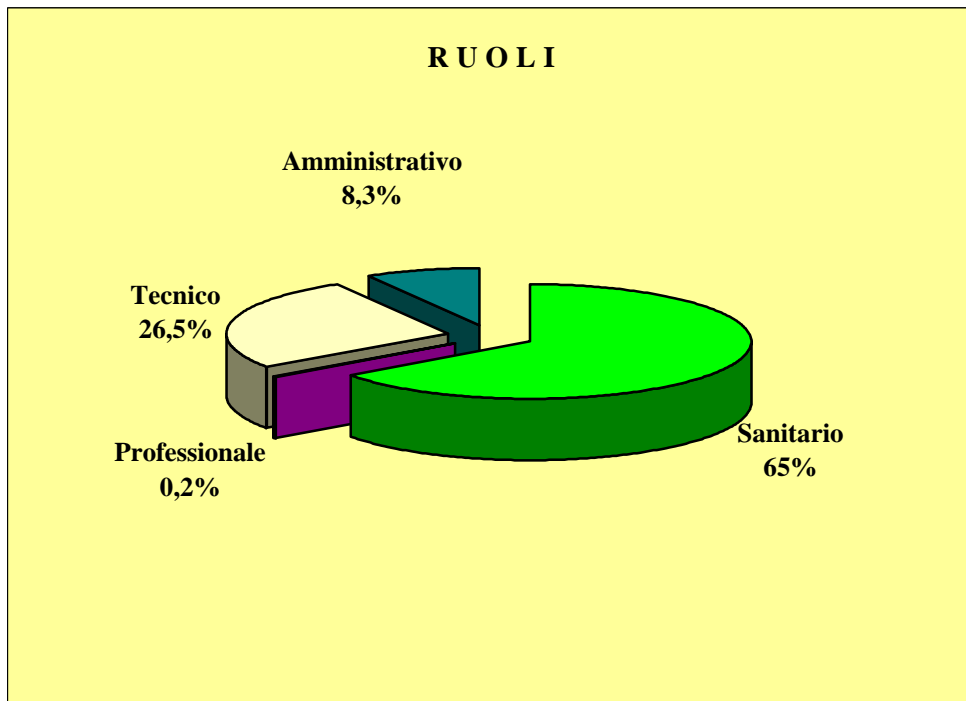


## **INTRODUZIONE**

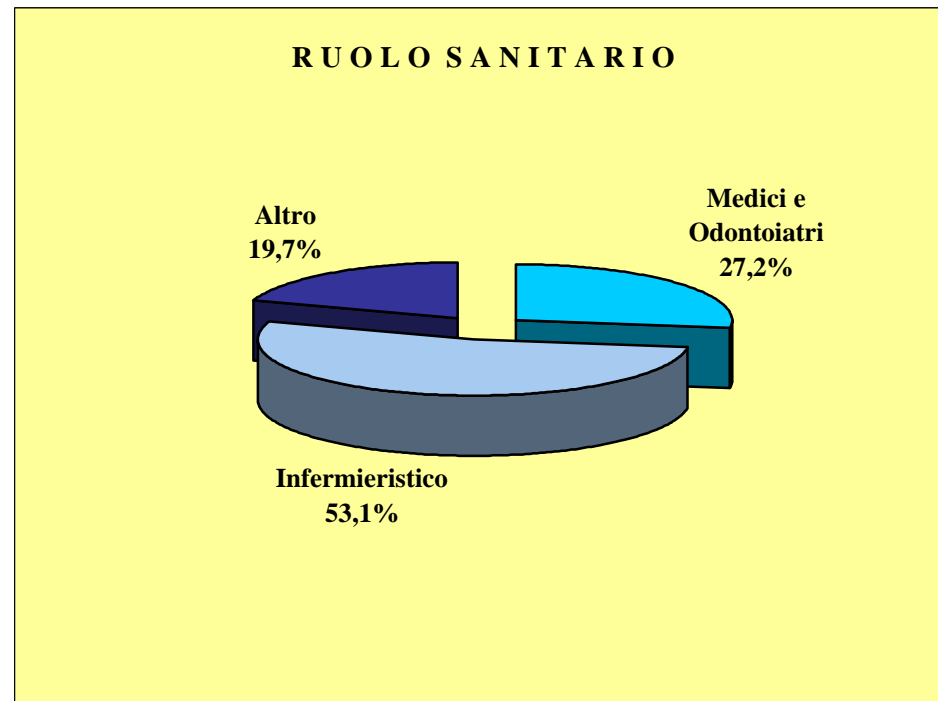
Le tavole che seguono contengono le unità di personale che operano negli Istituti di cura privati qualificati presidio dell'A.S.L., ai sensi dell'art. 43 della Legge 833/78 e D.P.C.M. 20/10/1988.

Le due tavole sono riepilogative e contengono l'una le unità di personale per ruolo, l'altra la distribuzione del personale per profilo professionale.

**Personale degli Istituti di Ricovero e Cura Privati qualificati Presidio della A.S.L.  
Anno 2002**



Graf. 1 - Distribuzione Percentuale per Ruolo



Graf. 2 - Distribuzione Percentuale per Figure Professionali

**Personale degli Istituti di Ricovero e Cura Privati qualificati Presidio della A.S.L.  
Anno 2002**

REGIONI	RUOLI								TOTALE		DI CUI				ISTITUTI	
	Sanitario		Professionale		Tecnico		Amministrativo				Medici e Odontoiatri		Personale Infermieristico		Rilevati	Esistenti
	dipendente	altro rapporto	dipendente	altro rapporto	dipendente	altro rapporto	dipendente	altro rapporto	dipendente	altro rapporto	dipendente	altro rapporto	dipendente	altro rapporto		
PIEMONTE	605	12	2	2	316	2	108	-	1.039	16	145	4	283	-	4	4
LOMBARDIA	131	1	-	-	157	-	2	-	290	1	6	1	66	-	1	1
VENETO	816	169	3	2	325	1	114	7	1.340	194	138	147	517	7	4	4
EMILIA ROMAGNA	81	-	-	-	13	-	12	-	108	-	23	-	38	-	1	1
LAZIO	559	43	-	-	171	-	67	-	820	43	153	40	372	-	2	2
<b>ITALIA</b>	<b>2.192</b>	<b>225</b>	<b>5</b>	<b>4</b>	<b>982</b>	<b>3</b>	<b>303</b>	<b>7</b>	<b>3.597</b>	<b>254</b>	<b>465</b>	<b>192</b>	<b>1.276</b>	<b>7</b>	<b>12</b>	<b>12</b>

Il TOTALE comprende le Qualifiche Atipiche.

**Personale degli Istituti di Ricovero e Cura Privati qualificati Presidio della A.S.L.  
Anno 2002**

		dipendente	altro rapporto			dipendente	altro rapporto
<b>Ruolo Sanitario</b>		<b>2.192</b>	<b>225</b>	<b>Ruolo Tecnico</b>		<b>982</b>	<b>3</b>
<b>Medici e Odontoiatri</b>		<b>465</b>	<b>192</b>	<b>Analisti</b>	-	-	-
Medici	465	172	<b>Statistici</b>	-	-	-	-
Odontoiatri	-	20	<b>Sociologi</b>	-	-	-	-
<b>Altro Personale Laureato</b>		<b>31</b>	<b>9</b>	<b>Assistenti sociali</b>	4	2	-
Farmacisti	3	2	<b>Collaboratori tecnico-professionali</b>	1	-	-	-
Biologi	12	5	<b>Assistenti tecnici</b>	10	-	-	-
Chimici	1	-	<b>Programmatori</b>	2	-	-	-
Fisici	-	1	<b>Operatori tecnici</b>	195	1	-	-
Psicologi	15	1	<b>Operatori Tecnici di Assistenza</b>	454	-	-	-
<b>Didattico-Organizzativo</b>	<b>60</b>	<b>7</b>	<b>Ausiliari Specializzati</b>	316	-	-	-
<b>Tecnico-Sanitario</b>	<b>151</b>	<b>7</b>	<b>Ruolo Amministrativo</b>		<b>303</b>	<b>7</b>	-
<b>Riabilitazione</b>	<b>202</b>	<b>3</b>	<b>Direttori Amministrativi</b>	12	5	-	-
<b>Vigilanza e Ispezione</b>	<b>7</b>	<b>-</b>	<b>Collaboratori Amministrativi</b>	86	1	-	-
<b>Personale Infermieristico</b>	<b>1.276</b>	<b>7</b>	<b>Assistenti Amministrativi</b>	126	-	-	-
			<b>Coadiutori Amministrativi</b>	63	1	-	-
<b>Ruolo Professionale</b>		<b>5</b>	<b>4</b>	<b>Commessi</b>	16	-	-
Avvocati	-	2	<b>Personale con qualifiche Atipiche</b>		<b>115</b>	<b>15</b>	-
Ingegneri	-	-					
Architetti	3	-					
Geologi	-	-					
Assistenti Religiosi	2	2					
<b>TOTALE PERSONALE</b>		<b>3.597</b>	<b>254</b>				

MINISTERO DELLA SALUTE  
DIREZIONE GENERALE DEL SISTEMA INFORMATIVO  
UFFICIO DI DIREZIONE STATISTICA

# **Personale degli Enti di Ricerca**

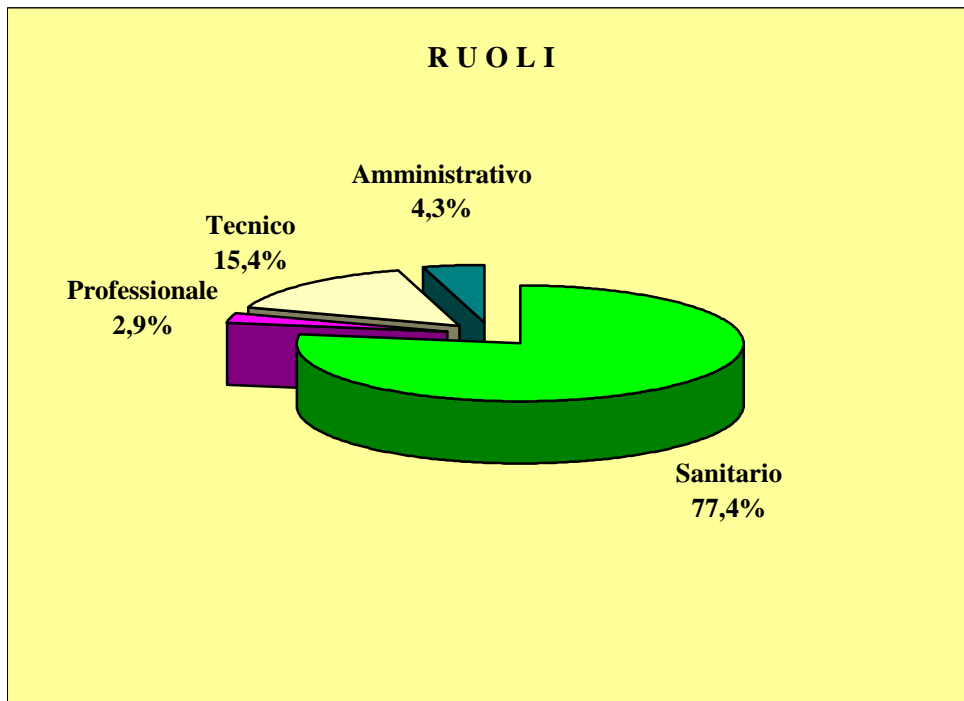
**(ai sensi dell'art. 40, della L. 833/78)**

## **INTRODUZIONE**

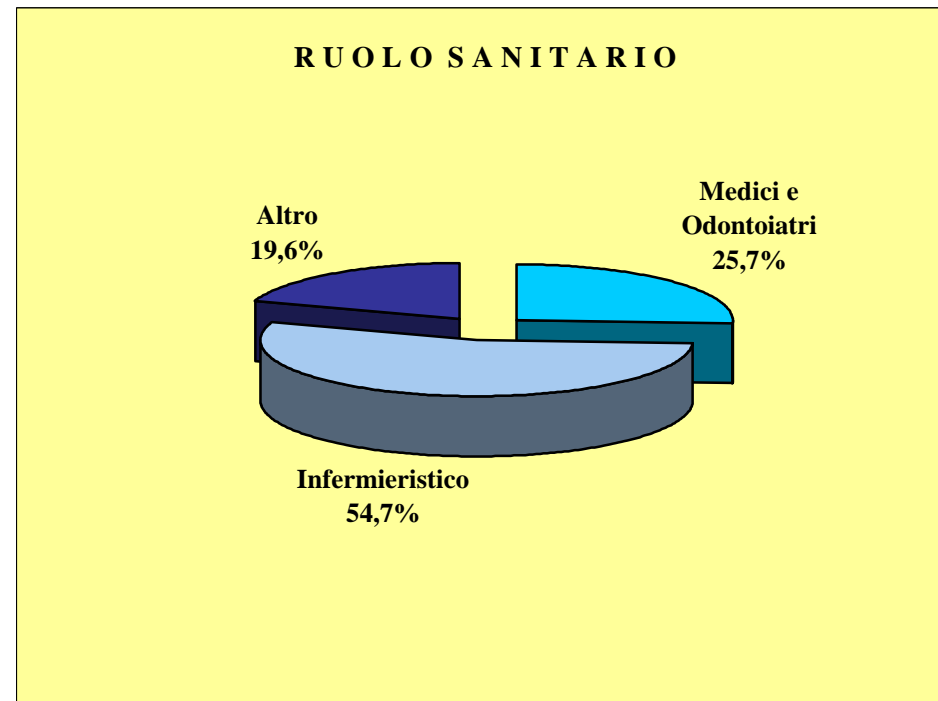
Le tavole che seguono contengono le unità di personale che operano negli Enti di Ricerca, ai sensi dell'art. 40, della Legge 833/78.

Le due tavole sono riepilogative: l'una fa riferimento alle unità di personale per ruolo, l'altra contiene la distribuzione del personale per profilo professionale.

**Personale degli Enti di Ricerca**  
Anno 2002



Graf. 1 - Distribuzione Percentuale per Ruolo



Graf. 2 - Distribuzione Percentuale per Figure Professionali

**Personale degli Enti di Ricerca  
 Anno 2002**

REGIONI	RUOLI								TOTALE		DI CUI				ISTITUTI	
	Sanitario		Professionale		Tecnico		Amministrativo				Medici e Odontoiatri		Personale Infermieristico		Rilevati	Esistenti
	dipendente	altro rapporto	dipendente	altro rapporto	dipendente	altro rapporto	dipendente	altro rapporto	dipendente	altro rapporto	dipendente	altro rapporto	dipendente	altro rapporto		
TOSCANA	42	335	7	7	50	25	3	18	115	484	25	72	-	206	1	1
<b>ITALIA</b>	<b>42</b>	<b>335</b>	<b>7</b>	<b>7</b>	<b>50</b>	<b>25</b>	<b>3</b>	<b>18</b>	<b>115</b>	<b>484</b>	<b>25</b>	<b>72</b>	<b>-</b>	<b>206</b>	<b>1</b>	<b>1</b>

Il TOTALE comprende le Qualifiche Atipiche.



**Personale degli Enti di Ricerca**  
**Anno 2002**

		dipendente	altro rapporto			dipendente	altro rapporto
<b>Ruolo Sanitario</b>		<b>42</b>	<b>335</b>	<b>Ruolo Tecnico</b>		<b>50</b>	<b>25</b>
<b>Medici e Odontoiatri</b>		<b>25</b>	<b>72</b>	<b>Analisti</b>		2	7
<b>Medici</b>		25	72	<b>Statistici</b>		1	4
<b>Odontoiatri</b>		-	-	<b>Sociologi</b>		-	-
<b>Altro Personale Laureato</b>		<b>17</b>	<b>30</b>	<b>Assistenti sociali</b>		-	-
<b>Farmacisti</b>		-	3	<b>Collaboratori tecnico-professionali</b>		31	4
<b>Biologi</b>		8	19	<b>Assistenti tecnici</b>		-	5
<b>Chimici</b>		5	3	<b>Programmatori</b>		-	1
<b>Fisici</b>		4	2	<b>Operatori tecnici</b>		16	-
<b>Psicologi</b>		-	3	<b>Operatori Tecnici di Assistenza</b>		-	2
<b>Didattico-Organizzativo</b>		-	-	<b>Ausiliari Specializzati</b>		-	2
<b>Tecnico-Sanitario</b>		<b>-</b>	<b>24</b>	<b>Ruolo Amministrativo</b>		<b>3</b>	<b>18</b>
<b>Riabilitazione</b>		<b>-</b>	<b>3</b>	<b>Direttori Amministrativi</b>		-	2
<b>Vigilanza e Ispezione</b>		<b>-</b>	<b>-</b>	<b>Collaboratori Amministrativi</b>		3	2
<b>Personale Infermieristico</b>		<b>-</b>	<b>206</b>	<b>Assistenti Amministrativi</b>		-	8
				<b>Coadiutori Amministrativi</b>		-	6
<b>Ruolo Professionale</b>		<b>7</b>	<b>7</b>	<b>Commessi</b>		-	-
<b>Avvocati</b>		-	-	<b>Personale con qualifiche Atipiche</b>		<b>13</b>	<b>99</b>
<b>Ingegneri</b>		7	7				
<b>Architetti</b>		-	-				
<b>Geologi</b>		-	-				
<b>Assistenti Religiosi</b>		-	-				
				<b>TOTALE PERSONALE</b>		<b>115</b>	<b>484</b>