







VERIFICA E MONITORAGGIO STATO D'IMPLEMENTAZIONE CO.AN.

REGIONE
 Responsabile procedimento

numero aziende

OBIETTIVI	SITUAZIONE / AZIONI DA INTRAPRENDERE	scadenza per singola Azienda (inserire)				% raggiungimento Obiettivo	Peso specifico per obiettivo	Ponderazione obiettivo per peso specifico	
		AZ.1	AZ.2	AZ.N				
OBIETTIVO A1 Coerenza Piano dei Centri di costo con la Struttura Organizzativa	 Situazione verificata da Regione: Obiettivo raggiunto Se non raggiunto, azioni da intraprendere: 1. 2. 3.	SI/NO	SI/NO	SI/NO	100,00%	--%	
	SI/NO SI/NO	SI/NO	SI/NO	SI/NO				
		AZ.1	AZ.2	AZ.N				
OBIETTIVO A2 Coerenza Piano dei Fattori Produttivi con Piano dei Conti	 Situazione verificata da Regione: Obiettivo raggiunto Se non raggiunto, azioni da intraprendere: 1. 2. 3.	SI/NO	SI/NO	SI/NO	100,00%	--%	
	SI/NO SI/NO	SI/NO	SI/NO	SI/NO				
		AZ.1	AZ.2	AZ.N				
OBIETTIVO A3 Quadratura CO.GE. - CO.AN.	 Situazione verificata da Regione: Obiettivo raggiunto Se non raggiunto, azioni da intraprendere: 1. 2. 3.	SI/NO	SI/NO	SI/NO	100,00%	30,00%%	
	SI/NO SI/NO	SI/NO	SI/NO	SI/NO				
		AZ.1	AZ.2	AZ.N				
OBIETTIVO A4 Capacità di quantificare gli scambi interni	 Situazione verificata da Regione: Obiettivo raggiunto Se non raggiunto, azioni da intraprendere: 1. 2. 3.	SI/NO	SI/NO	SI/NO	100,00%	10,00%%	
	SI/NO SI/NO	SI/NO	SI/NO	SI/NO				
		AZ.1	AZ.2	AZ.N				
OBIETTIVO B1 Utilizzo della Co.An. anche per compilaz. modello LA	 Situazione verificata da Regione: Obiettivo raggiunto Se non raggiunto, azioni da intraprendere: 1. 2. 3.	SI/NO	SI/NO	SI/NO	100,00%	30,00%%	
	SI/NO SI/NO	SI/NO	SI/NO	SI/NO				
		AZ.1	AZ.2	AZ.N				
OBIETTIVO B2 Capacità di quantificare attività territoriale svolta in ospedali e, in generale, fenomeni di comunanza di costi fra livelli diversi	 Situazione verificata da Regione: Obiettivo raggiunto Se non raggiunto, azioni da intraprendere: 1. 2. 3.	SI/NO	SI/NO	SI/NO	100,00%	30,00%%	
	SI/NO SI/NO	SI/NO	SI/NO	SI/NO				
		AZ.1	AZ.2	AZ.N				
OBIETTIVO B3 Quadratura LA 999 con somma LA aziende e GSA, al netto degli scambi infraregionali	 Situazione verificata da Regione: Obiettivo raggiunto Se non raggiunto, azioni da intraprendere: 1. 2. 3.					SI/NO	100,00%	--%
	SI/NO SI/NO					SI/NO			
		AZ.1	AZ.2	AZ.N				

HP raggiungimento obiettivi senza pesi%

HP raggiungimento obiettivi con pesi%