

Progetto CCM

Definizione e implementazione di un sistema di monitoraggio del rispetto della normativa sul fumo in Italia+

Federica Michieletto, 18 dicembre 2012

Parleremo di:

Alcuni risultati dei monitoraggi

Opinioni/atteggiamenti degli interessati

Sostenibilità della sorveglianza

Parleremo di:

Alcuni risultati dei monitoraggi

Opinioni/atteggiamenti degli interessati

Sostenibilità della sorveglianza

Parleremo di:

Alcuni risultati dei monitoraggi



Esercizi pubblici

Ambienti di lavoro privati

Ambienti sanitari

Esercizi pubblici (modello Enfasi)

In ogni ASL partecipante, 50 locali

(bar, pub, pizzerie e ristoranti selezionati in modo casuale da una lista ricavata dalle Pagine Bianche)

2 strumenti

- **Questionario auto-somministrato per i proprietari e i gestori**
- **Osservazioni sulla presenza di fumo e fumatori da parte dei ricercatori (ore di maggior afflusso)**



Risultati inerenti il rispetto

Regioni/Province Auton.	9
ASL (DP)	26
Locali	1.298

	dic/2010-feb/2011
Segnali appropriati	87,5%
Presenza di fumatori	1,3%
Fumo visibile	3,0%
Odore di fumo	4,9%
Presenza di posacenere	5,3%
Presenza di mozziconi di sigaretta	1,2%

Risultati: confronti nel tempo

Osservazioni	12/2004-01/2005	01/2005-04/2005	05/2005-11/2005	12/2005-02/2006	12/2010-02/2011
	%	%	%	%	%
Presenza di fumatori	31	0,5	0,5	0,4	1,3
Fumo visibile	34	0,4	0,5	1,0	3,0
Odore di fumo	40	2,5	1,3	1,7	4,9
Presenza di posacenere	47	5,2	2,9	3,5	5,3
Presenza di mozziconi di sigaretta	44	0,4	0,4	0,3	1,2
Segnali appropriati	26	94,0	98,0	98,0	87,5

Ambienti particolari

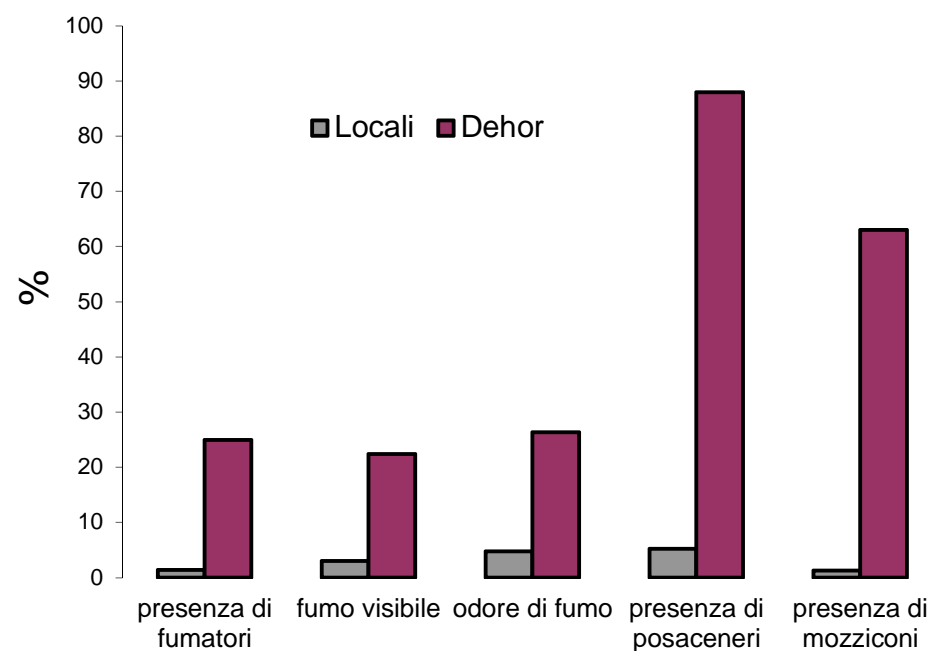
SALE FUMATORI



Poco frequenti:
la loro presenza oscilla tra il 2% nei ristoranti al 4% nei bar

Ambienti particolari

DEHOR



Frequenti:
circa un locale su 4 ne è dotato

Ambienti di lavoro privati

Individuazione delle ditte: imprese oggetto della vigilanza **già programmata** dagli specifici Servizi del Dipartimento di Prevenzione

2 strumenti

- Osservazioni sulla presenza di fumo e fumatori da parte del personale ASL
- Intervista a RSPP o RLS



Ambienti di lavoro privati

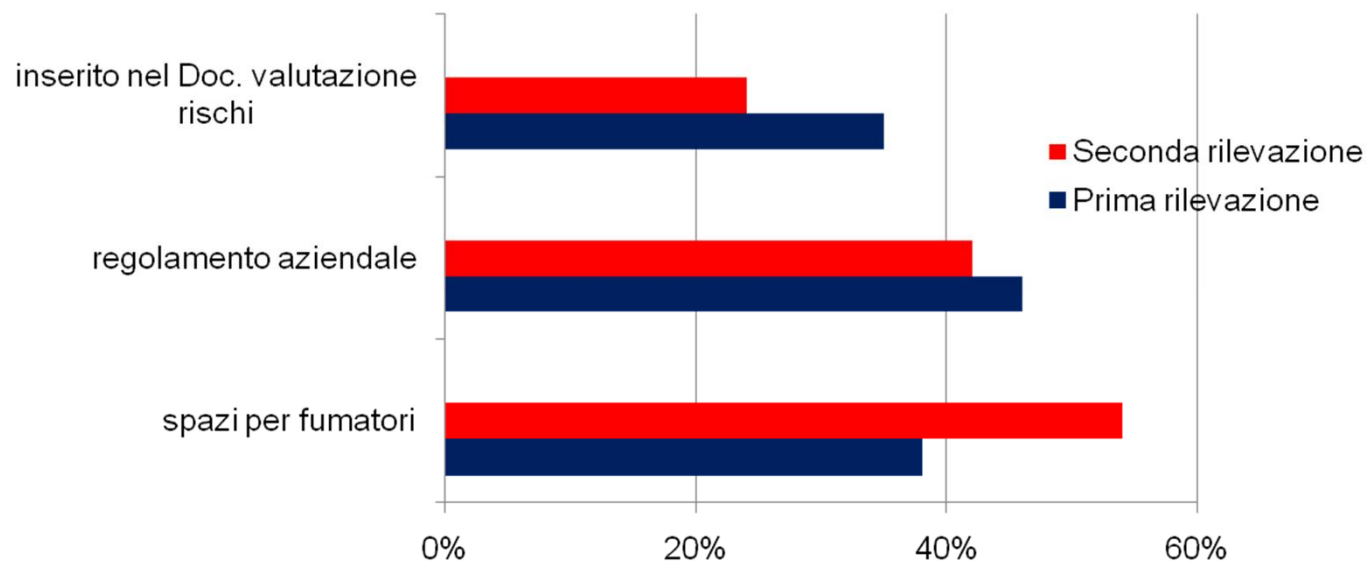
Prima rilevazione È Anno 2011

Regioni/Province Auton.	7
ASL (DP)	27
N° ditte	693
attività manifatturiere	54%

Seconda rilevazione - Anno 2012

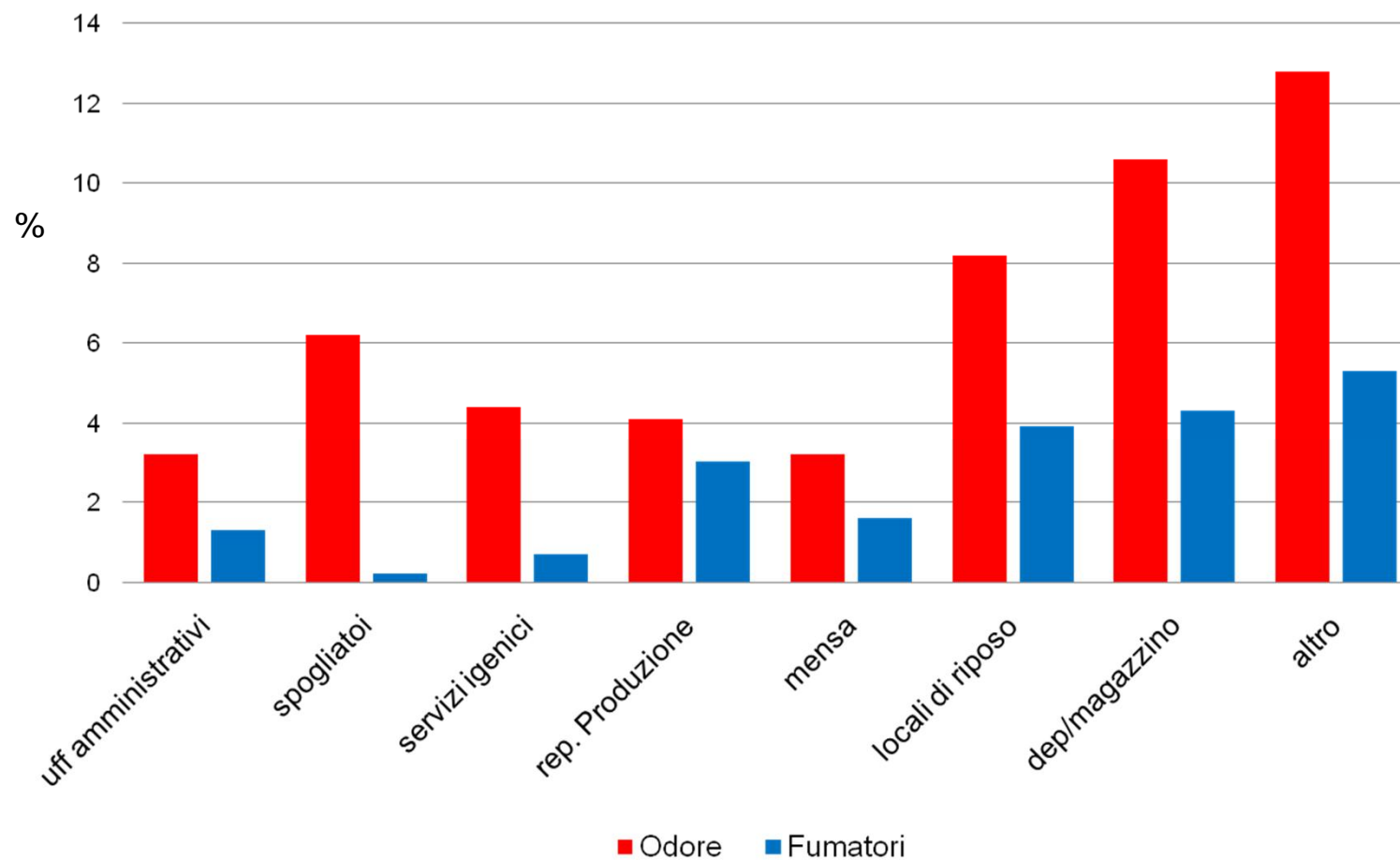
Dati provvisori

Regioni/Province Auton.	4
ASL (DP)	14
N° ditte	367
attività manifatturiere	41%



Ambienti di lavoro privati

Prima rilevazione È Anno 2011



Ambienti sanitari

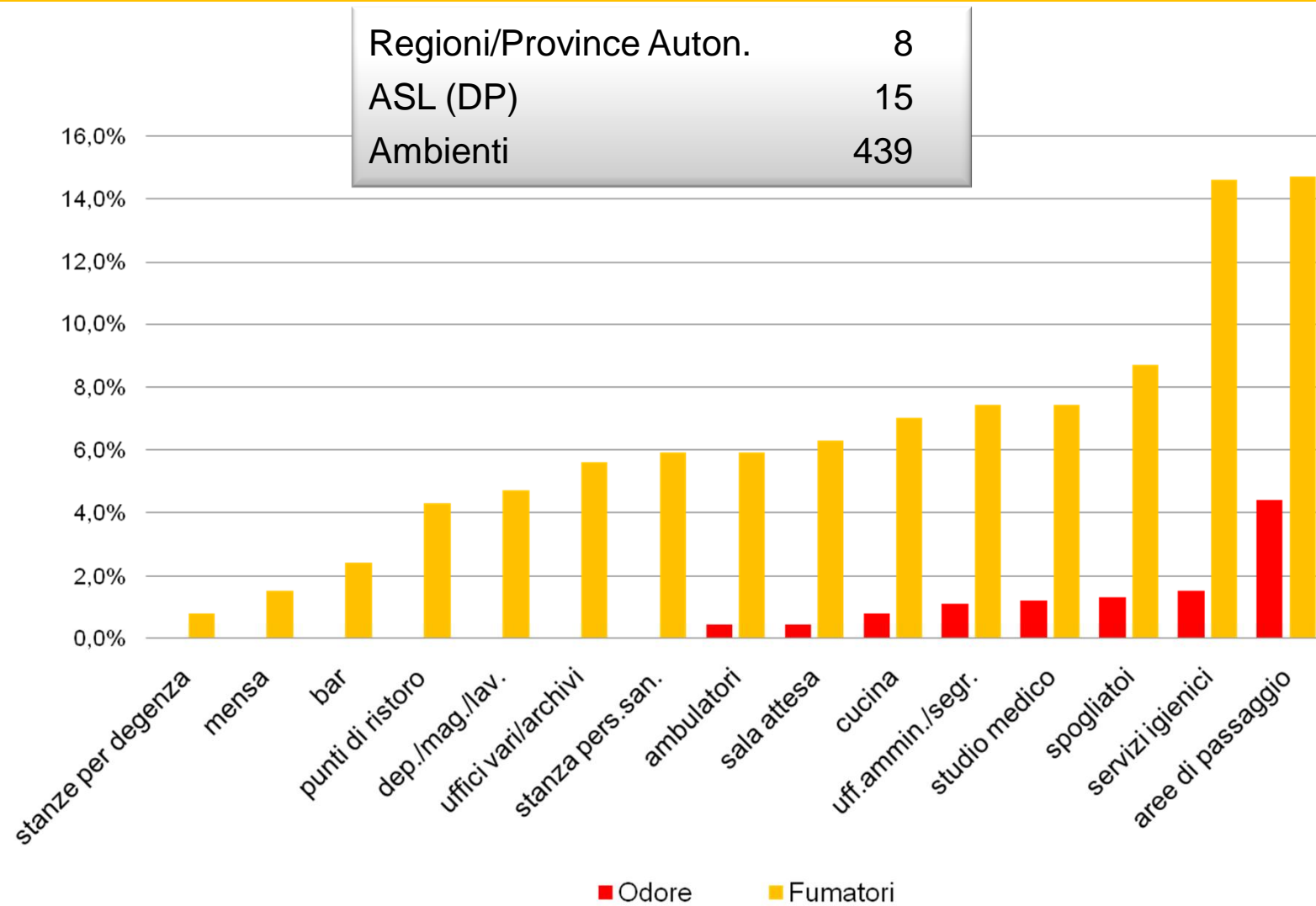
Sorveglianza attraverso il coinvolgimento delle persone incaricate alla vigilanza del rispetto della normativa

2 strumenti

- Osservazioni sulla presenza di fumo e fumatori da parte del personale incaricato delle vigilanza /accertatore
- Scheda attività accertatore



Ambienti sanitari



Riflessione Un confronto tra i 3 ambiti

Indicatore	Ambienti sanitari giu 2011 - mar 2012	Ambienti di lavoro 2011	Esercizi Pubblici ott 2010 - febb 2011
	N = 2.404	N = 2.822	N = 1.298
Persone trovate a fumare	2%	2%	1%
Posacenere	2%	3%	5%
Mozziconi	3%	2%	1%
Presenza di odore di fumo di sigaretta	7%	5%	5%

Parleremo di:

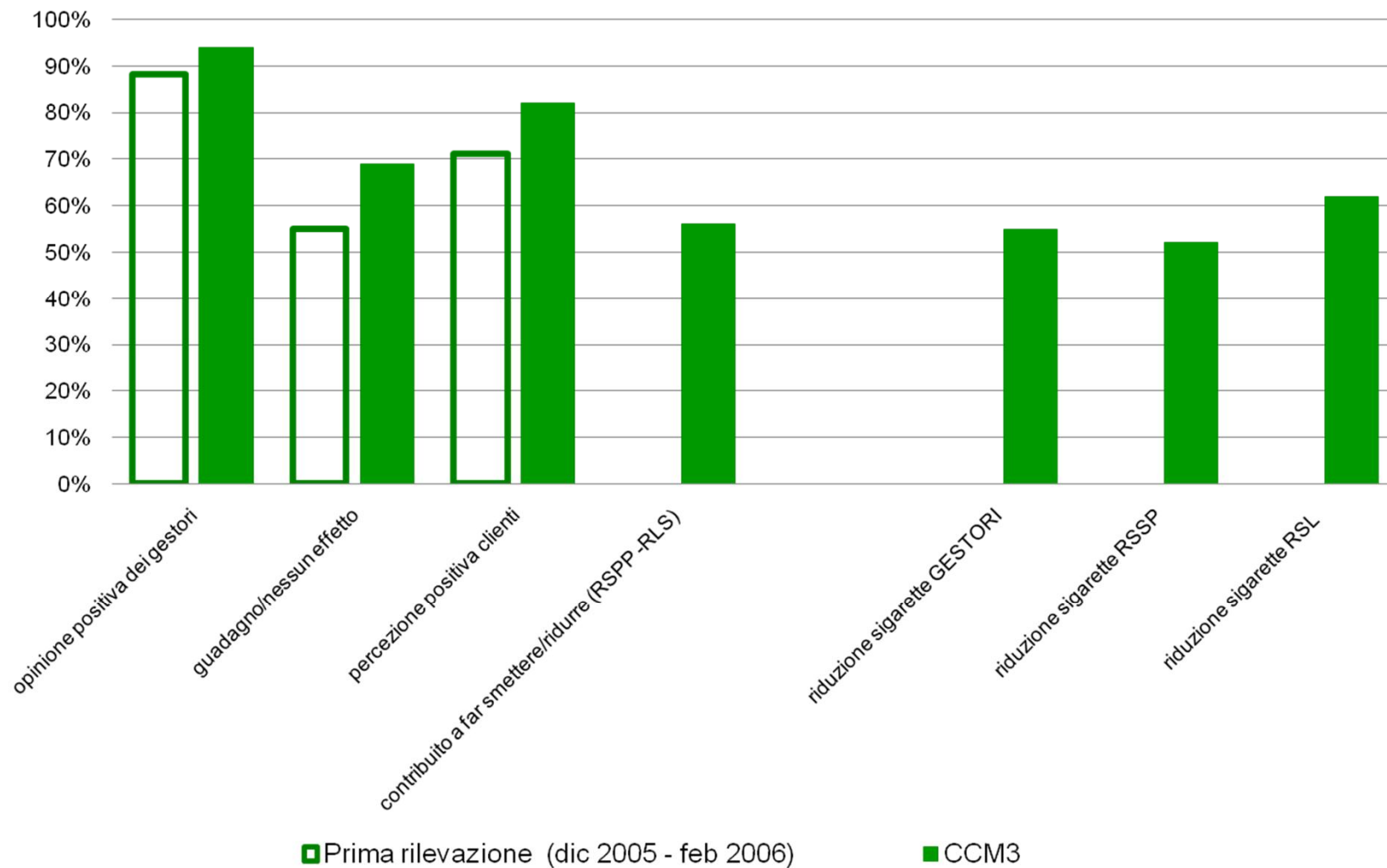
Alcuni risultati dei monitoraggi

Opinioni/atteggiamenti degli interessati

Sostenibilità della sorveglianza

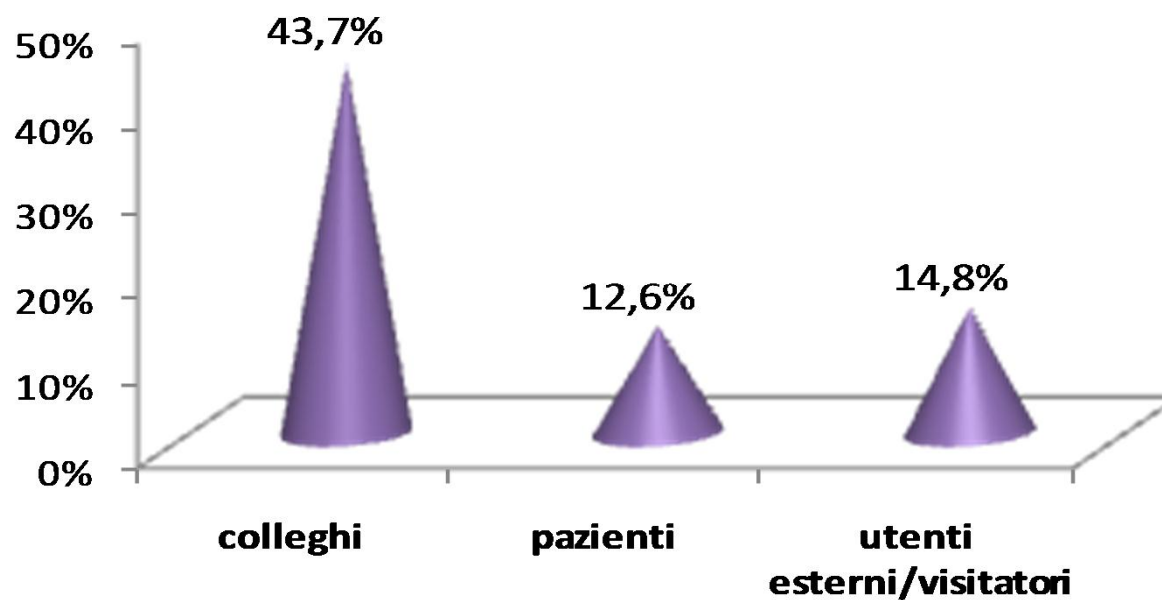
Quali opinioni /atteggiamenti?

Publici
esercizi /
Ambienti
lavoro



Quali opinioni /atteggiamenti?

A chi l'Indagatore ha rivolto i propri interventi brevi di counselling antitabagico



**Riflessione
la legge come opportunità....**

o di modifica di comportamenti

o di modifica di atteggiamenti

o di promozione della salute

Parleremo di:

Alcuni risultati dei monitoraggi

Opinioni/atteggiamenti degli interessati

Sostenibilità della sorveglianza

Sostenibilità della sorveglianza

Esercizi pubblici

Figure professionali dei rilevatori

TECNICO DELLA PREVENZIONE	88
ASSISTENTE SANIATRICO	19
MEDICO SPECIALISTA	11
ALTRO	3

Tabella riassuntiva tempi della rilevazione

* tempo più frequente

	Tempi medi	dev.std	Range
Reperimento liste	4 ore e 30 minuti	4 ore e 40 minuti	1 ora – 12 ore
Formazione	5 ore e 25 minuti	2 ore e 50 minuti	1 ora – 10 ore
Rilevazione	30 minuti *	35 minuti	30 minuti – 2 ore e 15 minuti
Inserimento dati	10 ore e 5 minuti	6 ore e 30 minuti	3 ore - 25 ore

Sostenibilità della sorveglianza

Ambienti di lavoro privati

Indagine condotta nelle Aziende Ulss del Veneto

Inserita nella normale attività di vigilanza?	6 Aziende su 9	Alcune Aziende hanno inserito la vigilanza sul fumo in altri progetti
Chi è stato coinvolto?	ASSISTENTI SANITARI MEDICI TECNICI	
Percezione da parte delle ditte	POSITIVA	Qualche reticenza da parte dei tecnici
TEMPO per compilazione scheda	15-20 minuti	

Sostenibilità della sc

Ambienti di lav

Punti di FORZA	Punti CRITICI
Modello efficace di un'organizzazione coerente con i propri valori e obiettivi di salute	Impegnativo nella sua realizzazione, richiede sostegno della direzione aziendale
Valorizzazione degli accertatori, aumento consapevolezza della possibilità di essere promotori della salute	Difficoltà nel passare da progetto ad attività ordinaria
Il monitoraggio consente di coinvolgere in modo concreto il personale accertatore	Iter 'burocratico' lungo
Aumento del livello di attenzione al problema	Accertatori fumatori

Riflessione

è possibile estendere la sorveglianza nello spazio e nel tempo?

La sorveglianza fornisce strumenti e abilità ai partecipanti

Allarga gli ambiti di interesse e di conoscenze del personale coinvolto, è bene accolta dagli interessati

Richiama l'attenzione al problema e fornisce stimolo per intervenire

Non richiede molto tempo se integrata nell'attività

Richiede un investimento iniziale, poi solo manutenzione ordinaria

Progetto CCM ha avviato il sistema di sorveglianza, ora serve un impegno formale perchè si sviluppi e diventi integrato e permanente