

---

Ministero della Salute, Istituto Superiore di Sanità  
Cabina di Regia ai sensi del DM Salute 30 aprile 2020

---

# Monitoraggio Fase 2 Report settimanale

Report 87/Sintesi

---

Monitoraggio Fase 2 (DM Salute 30 aprile 2020)  
Dati relativi alla settimana 3/01/2022-9/01/2022  
(aggiornati al 12/1/2022)

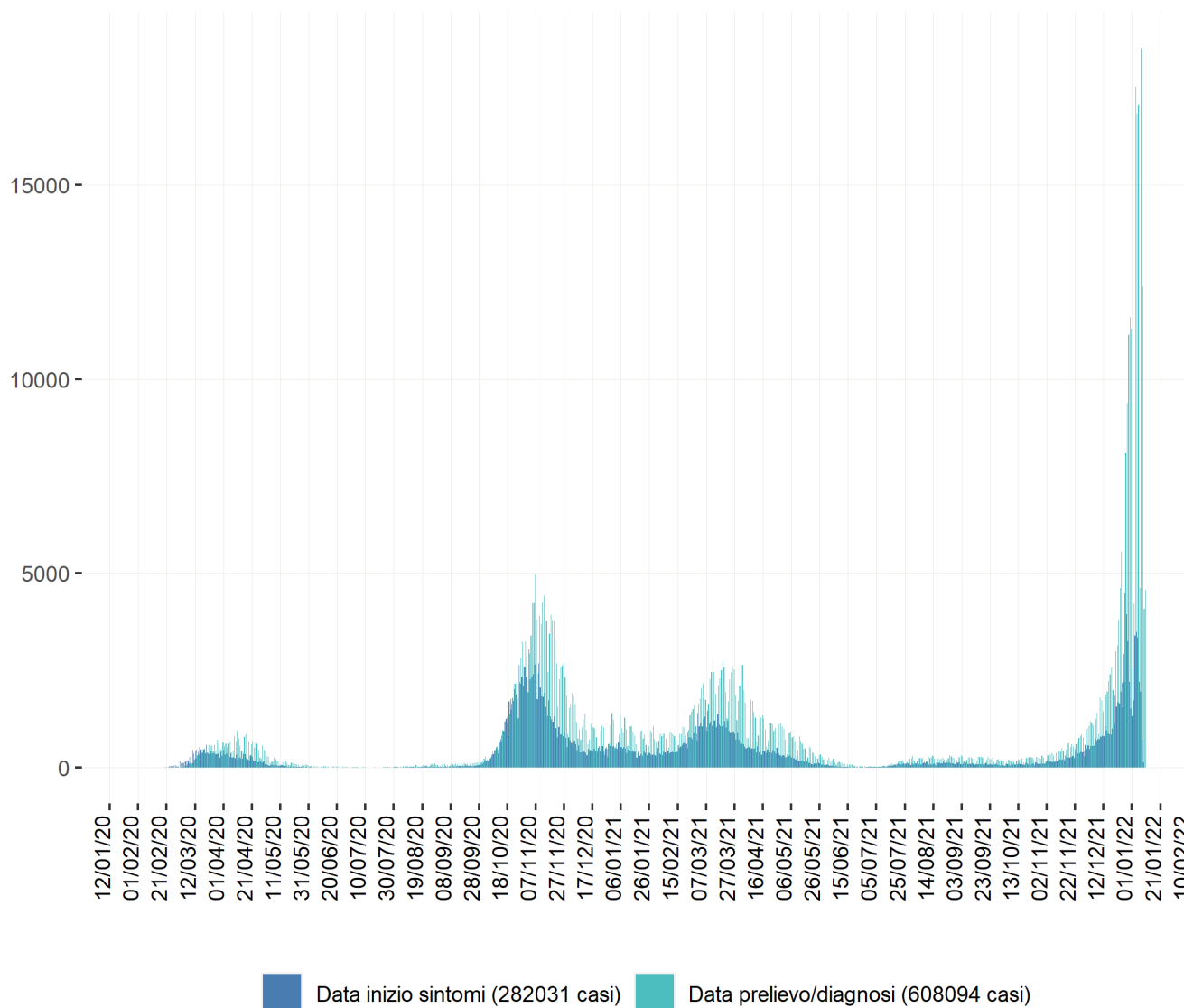
---

# Piemonte

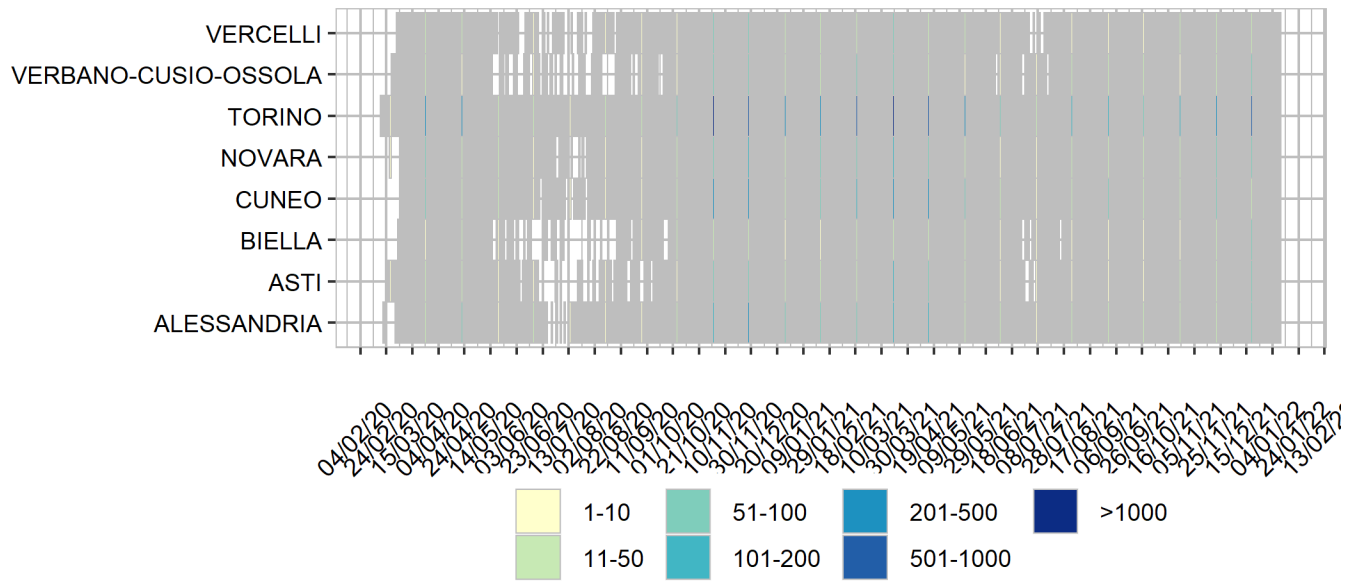
## Aggiornamento epidemiologico

- Casi totali: 608380 | Incidenza cumulativa: 14237.07 per 100000
- Casi con data prelievo/diagnosi nella settimana 3/1/2022-9/1/2022: 91014 | Incidenza: 2129.87 per 100000
- Rt: 1.59 (CI: 1.2-1.92) [medio 14gg]

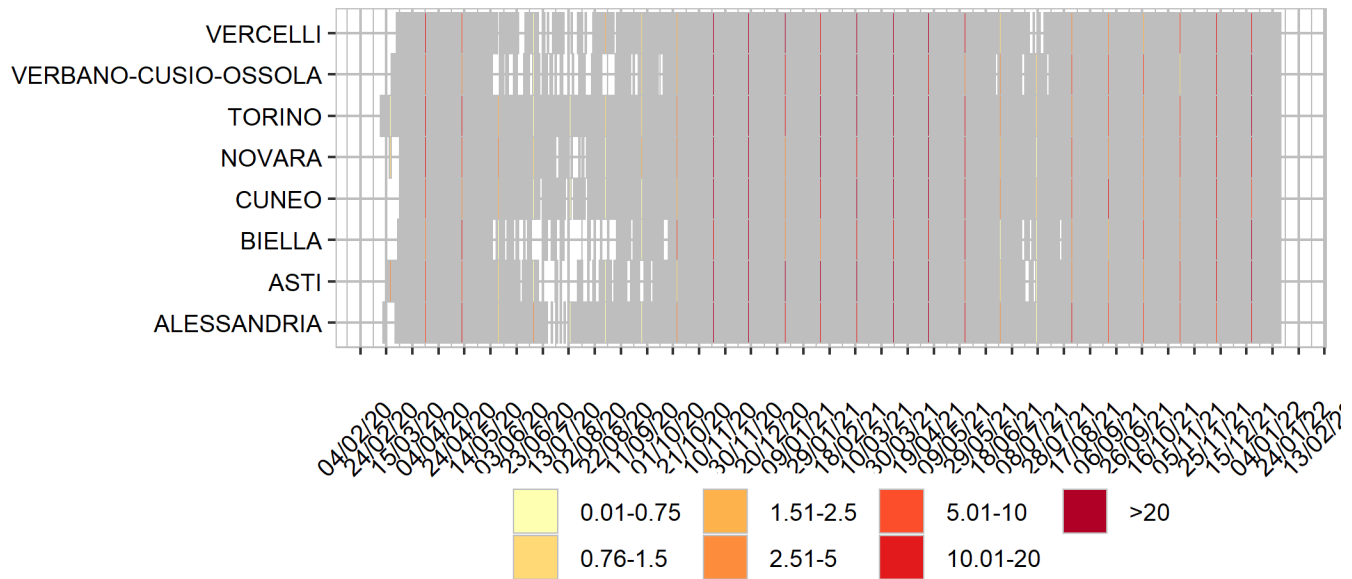
Curva epidemica



## Heatmap - casi

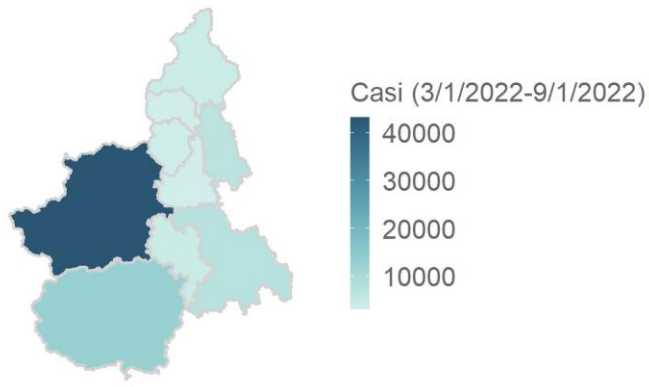


## Heatmap - incidenza per 100000



Rappresentazione dei casi di COVID-19 per provincia segnalati nel periodo di monitoraggio  
(per garantire il rispetto della privacy individuale, non sono rappresentate province in cui siano stati notificati meno di 5 casi confermati di COVID-19)

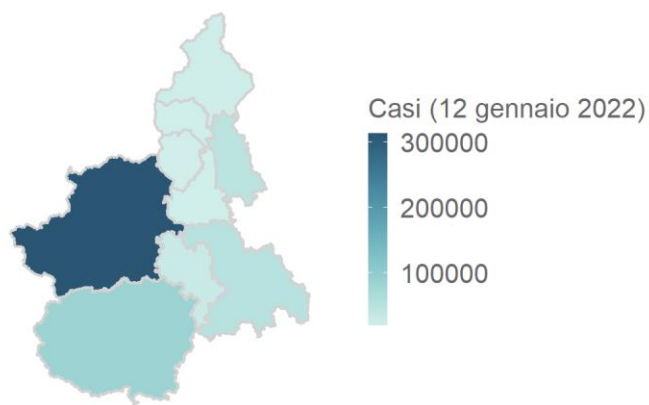
Mappa - province (domicilio/residenza - casi con data prelievo/diagnosi: 3/1/2022-9/1/2022)



Piemonte 84361 casi

Rappresentazione dei casi di COVID-19 per provincia segnalati dall'inizio dell'epidemia  
(per garantire il rispetto della privacy individuale, non sono rappresentate province in cui siano stati notificati meno di 5 casi confermati di COVID-19)

Mappa - province (domicilio/residenza)



Piemonte 587873 casi