

---

Ministero della Salute, Istituto Superiore di Sanità  
Cabina di Regia ai sensi del DM Salute 30 aprile 2020

---

# Monitoraggio Fase 2 Report settimanale

Report 86/Sintesi

---

Monitoraggio Fase 2 (DM Salute 30 aprile 2020)  
Dati relativi alla settimana 27/12/2021-2/1/2022  
(aggiornati al 5/1/2022)

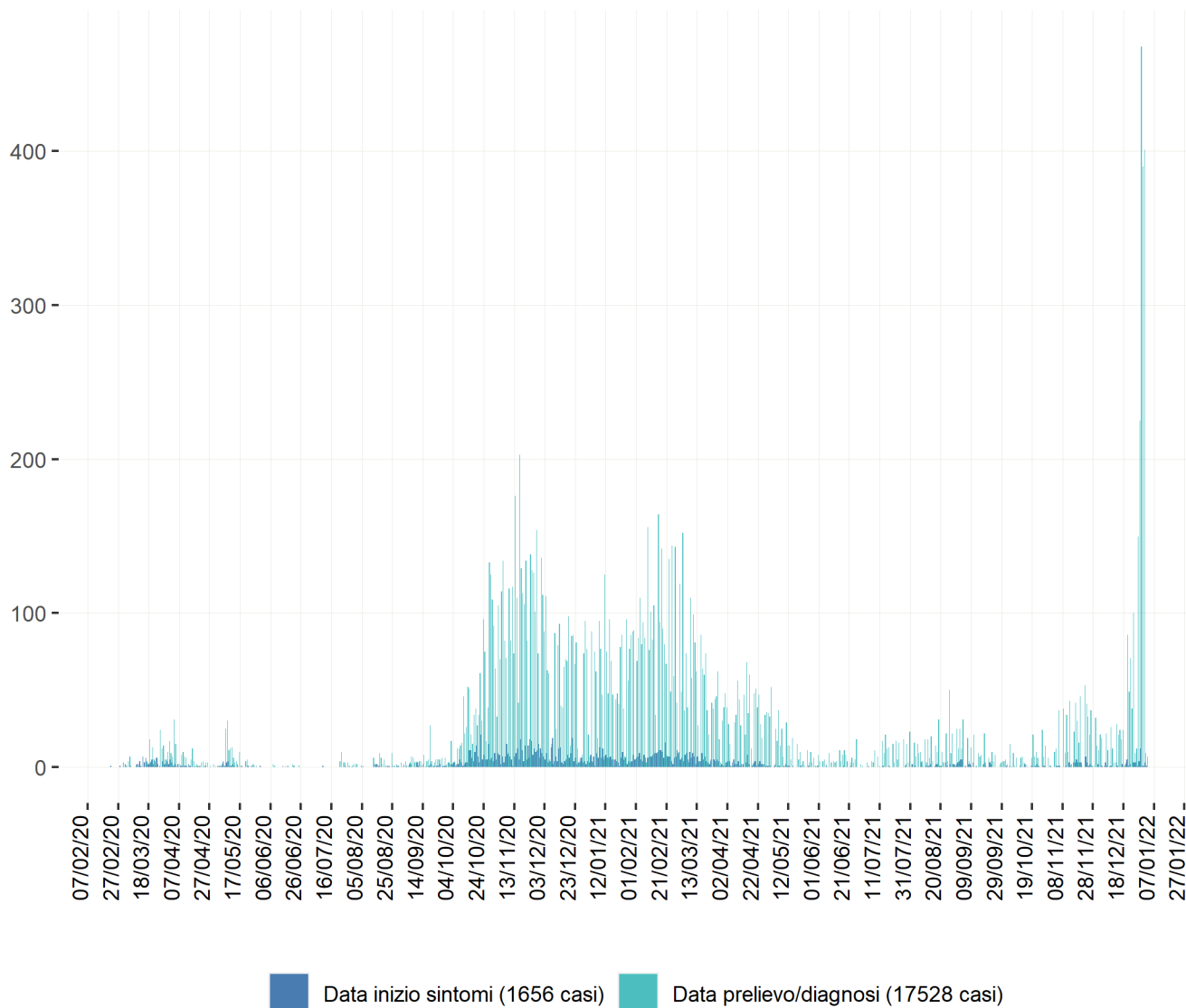
---

# Molise

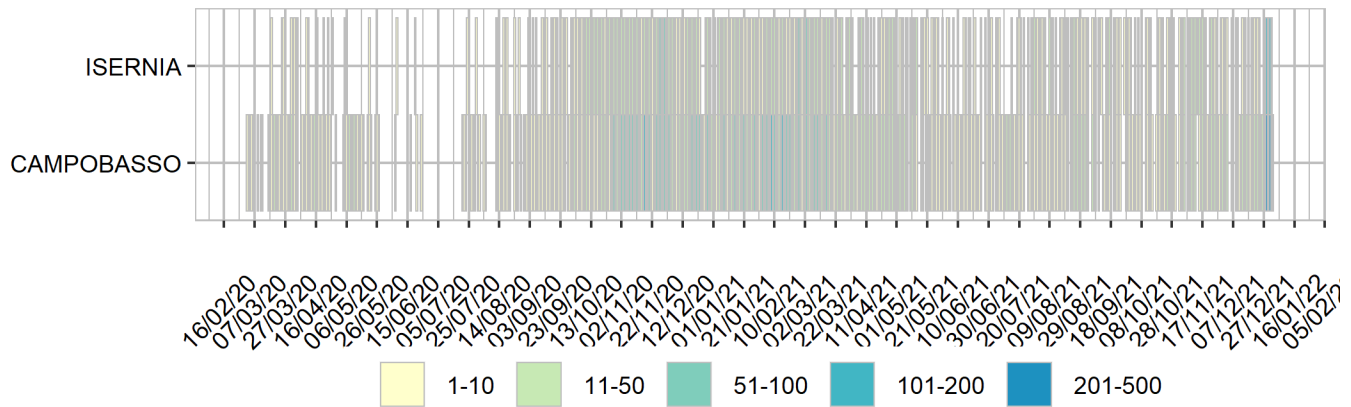
## Aggiornamento epidemiologico

- Casi totali: 17528 | Incidenza cumulativa: 5910.7 per 100000
- Casi con data prelievo/diagnosi nella settimana 27/12/2021-2/1/2022: 1650 | Incidenza: 556.4 per 100000
- Rt: 1.27 (CI: 0.31-2.4) [medio 14gg]

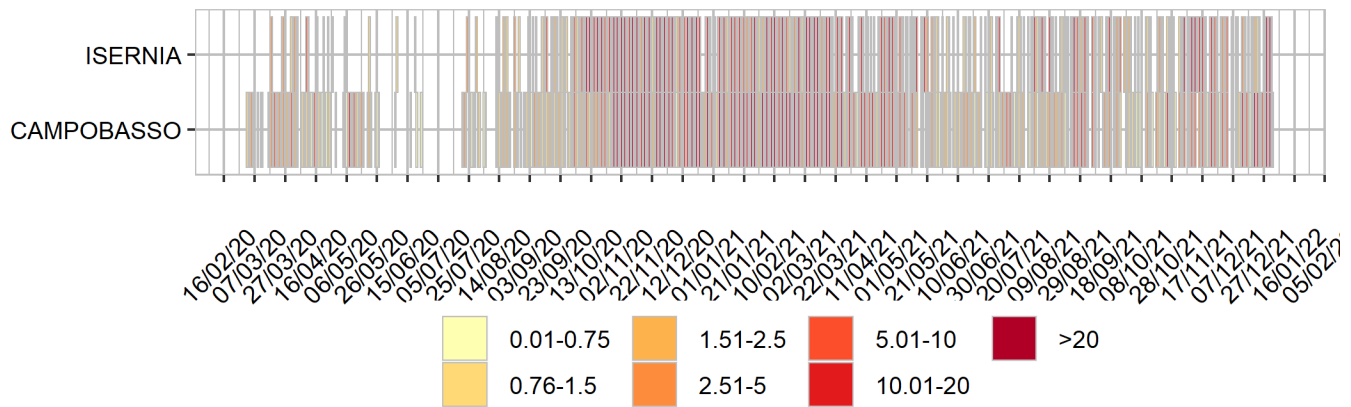
Curva epidemica



## Heatmap - casi



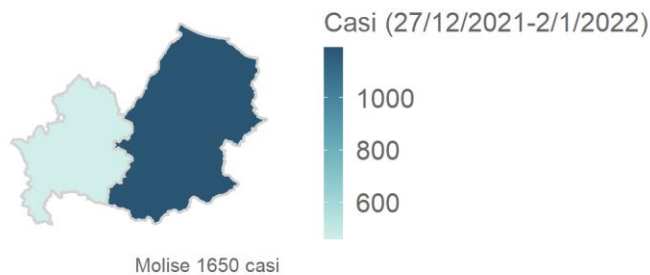
## Heatmap - incidenza per 100000



Rappresentazione dei casi di COVID-19 per provincia segnalati nel periodo di monitoraggio

(per garantire il rispetto della privacy individuale, non sono rappresentate province in cui siano stati notificati meno di 5 casi confermati di COVID-19)

Mappa - province (domicilio/residenza - casi con data prelievo/diagnosi: 27/12/2021-2/1/2022)



Rappresentazione dei casi di COVID-19 per provincia segnalati dall'inizio dell'epidemia  
(per garantire il rispetto della privacy individuale, non sono rappresentate province in cui siano stati notificati meno di 5 casi confermati di COVID-19)  
Mappa - province (domicilio/residenza)

