
Ministero della Salute, Istituto Superiore di Sanità
Cabina di Regia ai sensi del DM Salute 30 aprile 2020

Monitoraggio Fase 2 Report settimanale

Report 77/Sintesi

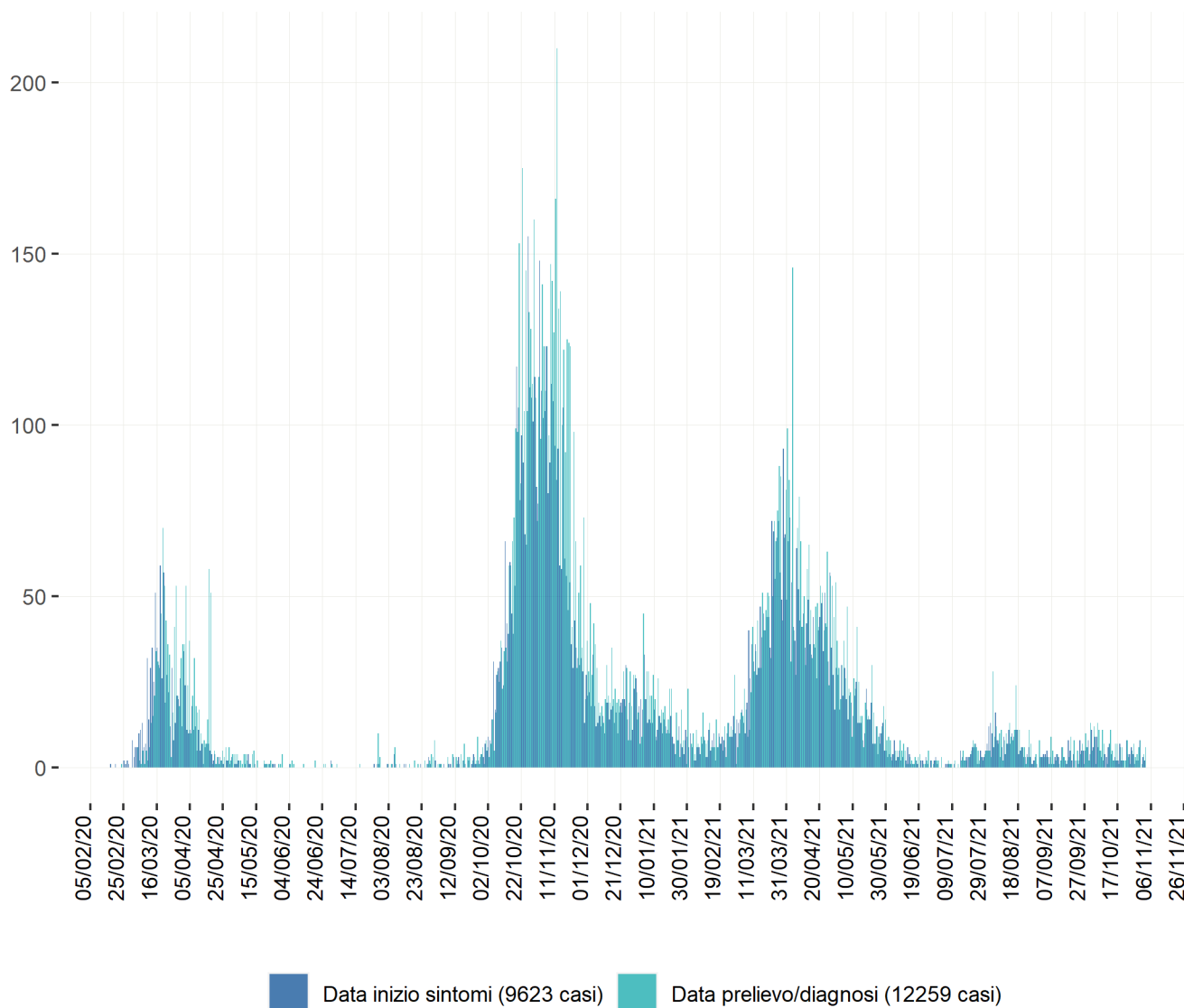
Monitoraggio Fase 2 (DM Salute 30 aprile 2020)
Dati relativi alla settimana 25/10/2021-31/10/2021
(aggiornati al 3/11/2021)

Valle d'Aosta/Vallée d'Aoste

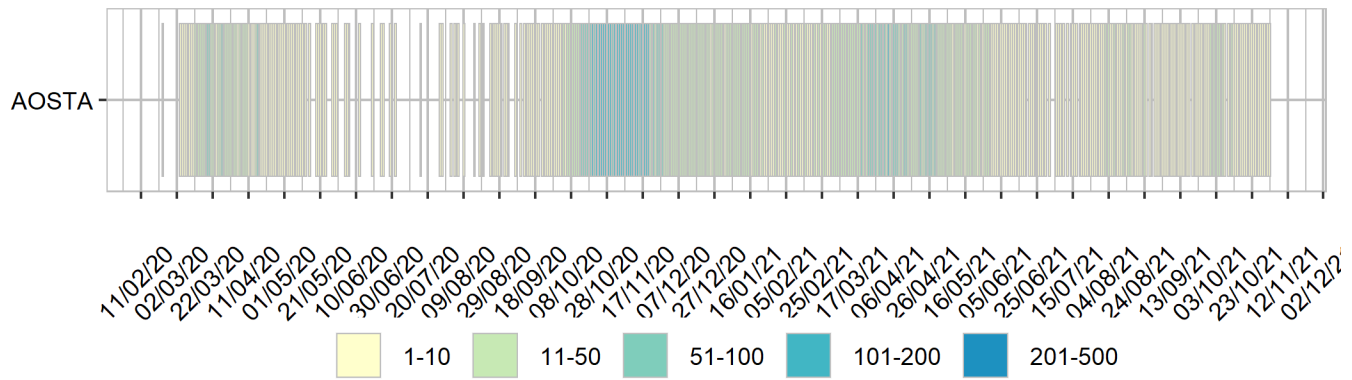
Aggiornamento epidemiologico

- Casi totali: 12259 | Incidenza cumulativa: 9894.67 per 100000
- Casi con data prelievo/diagnosi nella settimana 25/10/2021-31/10/2021: 34 | Incidenza: 27.44 per 100000
- Rt: 1.05 (CI: 0.56-1.76) [medio 14gg]

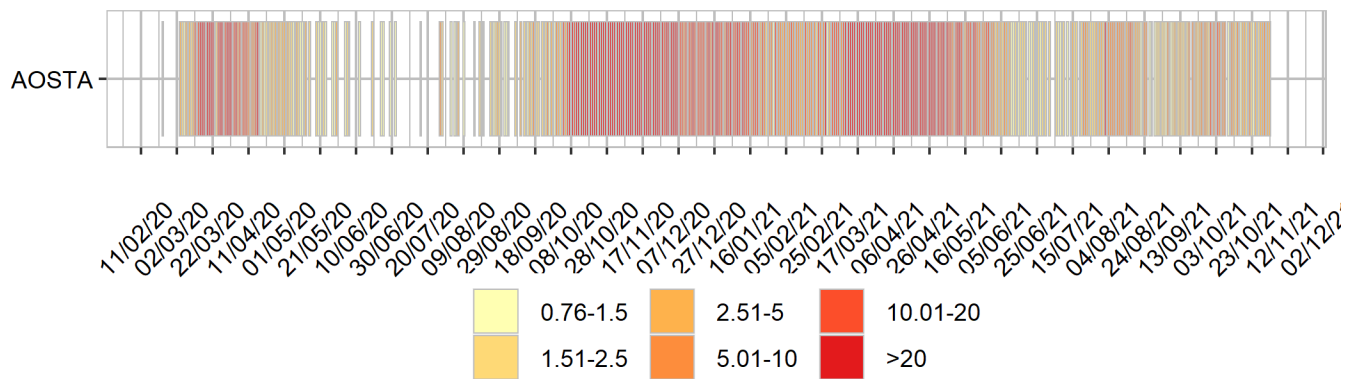
Curva epidemica



Heatmap - casi



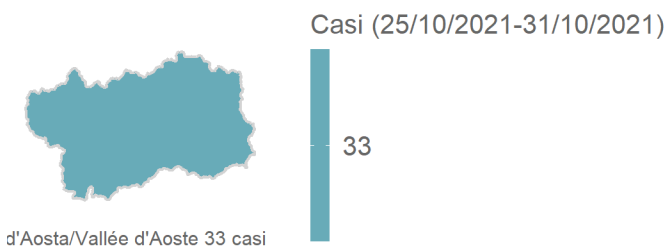
Heatmap - incidenza per 100000



Rappresentazione dei casi di COVID-19 per provincia segnalati nel periodo di monitoraggio

(per garantire il rispetto della privacy individuale, non sono rappresentate province in cui siano stati notificati meno di 5 casi confermati di COVID-19)

Mappa - province (domicilio/residenza - casi con data prelievo/diagnosi: 25/10/2021-31/10/2021)



Rappresentazione dei casi di COVID-19 per provincia segnalati dall'inizio dell'epidemia
(per garantire il rispetto della privacy individuale, non sono rappresentate province in cui siano stati notificati meno di 5 casi confermati di COVID-19)
Mappa - province (domicilio/residenza)

