
Ministero della Salute, Istituto Superiore di Sanità
Cabina di Regia ai sensi del DM Salute 30 aprile 2020

Monitoraggio Fase 2 Report settimanale

Report 73/Sintesi

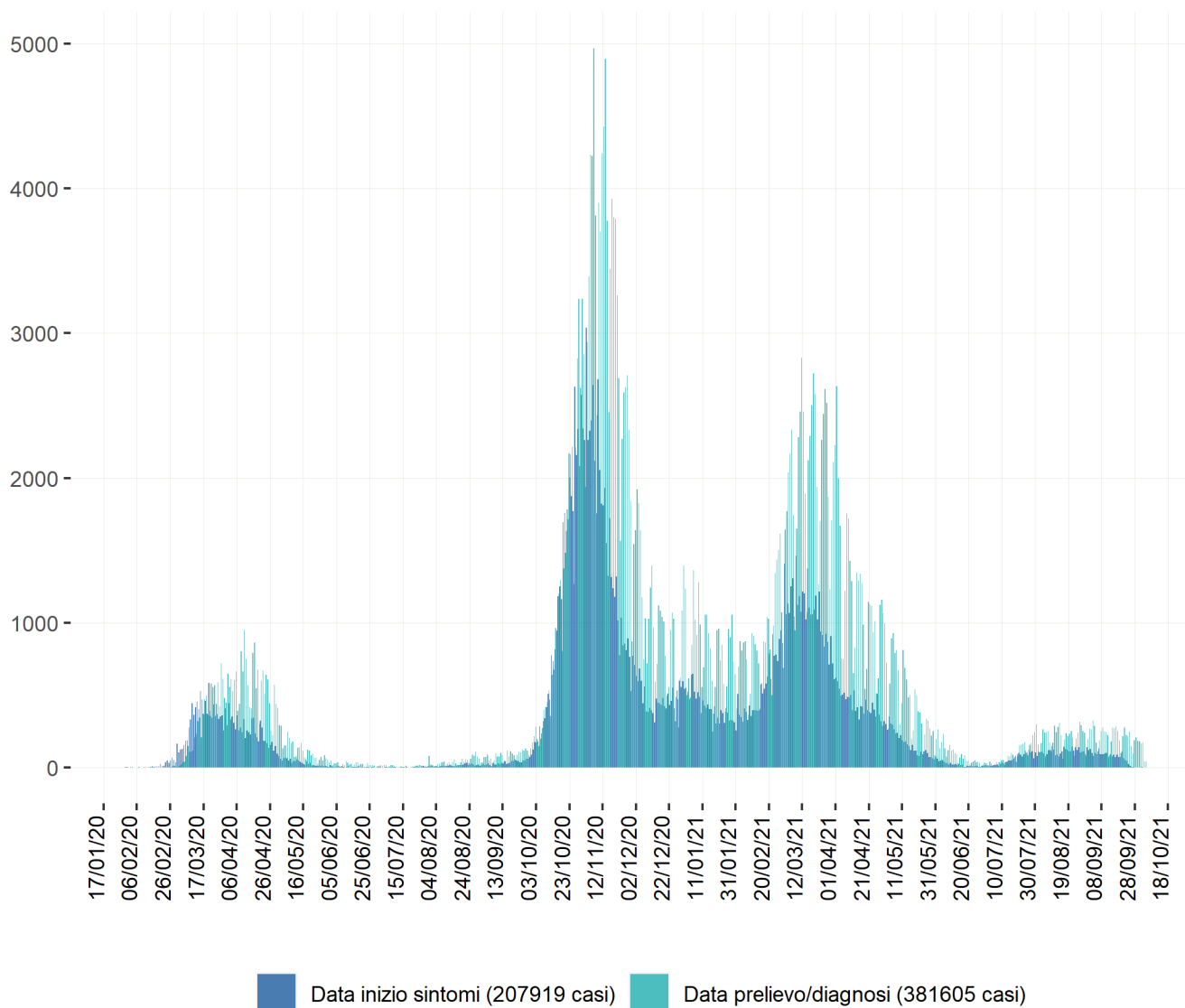
Monitoraggio Fase 2 (DM Salute 30 aprile 2020)
Dati relativi alla settimana 27/9/2021-3/10/2021
(aggiornati al 6/10/2021)

Piemonte

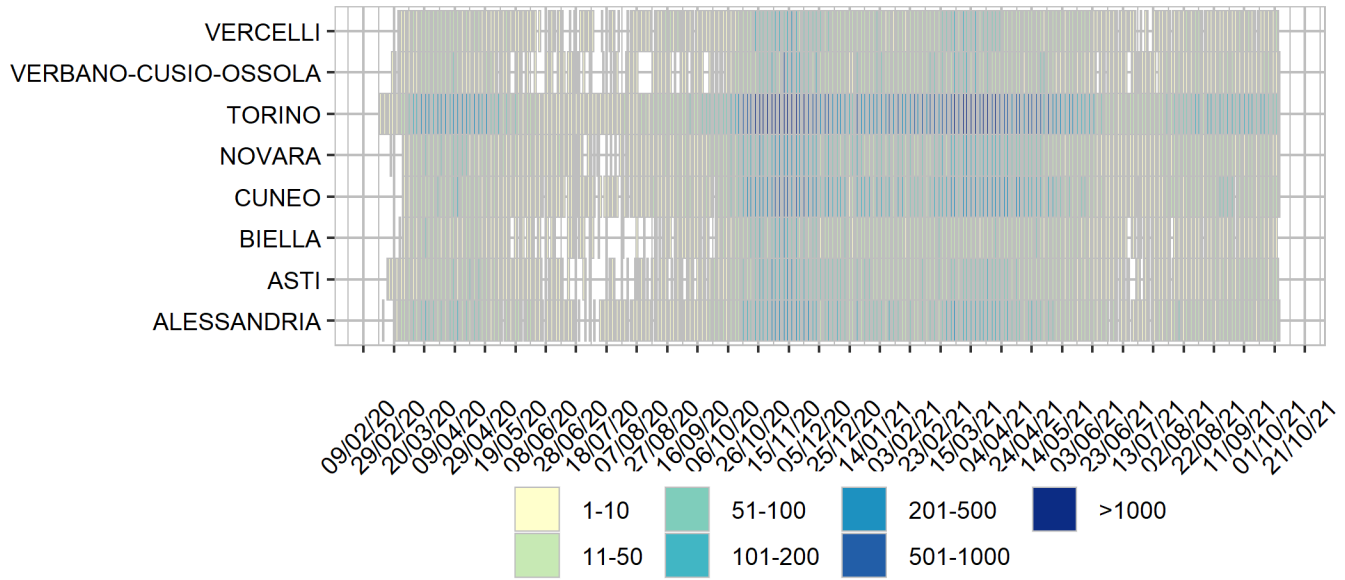
Aggiornamento epidemiologico

- Casi totali: 381891 | Incidenza cumulativa: 8936.86 per 100000
- Casi con data prelievo/diagnosi nella settimana 27/9/2021-3/10/2021: 1136 | Incidenza: 26.58 per 100000
- Rt: 0.74 (CI: 0.23-0.99) [medio 14gg]

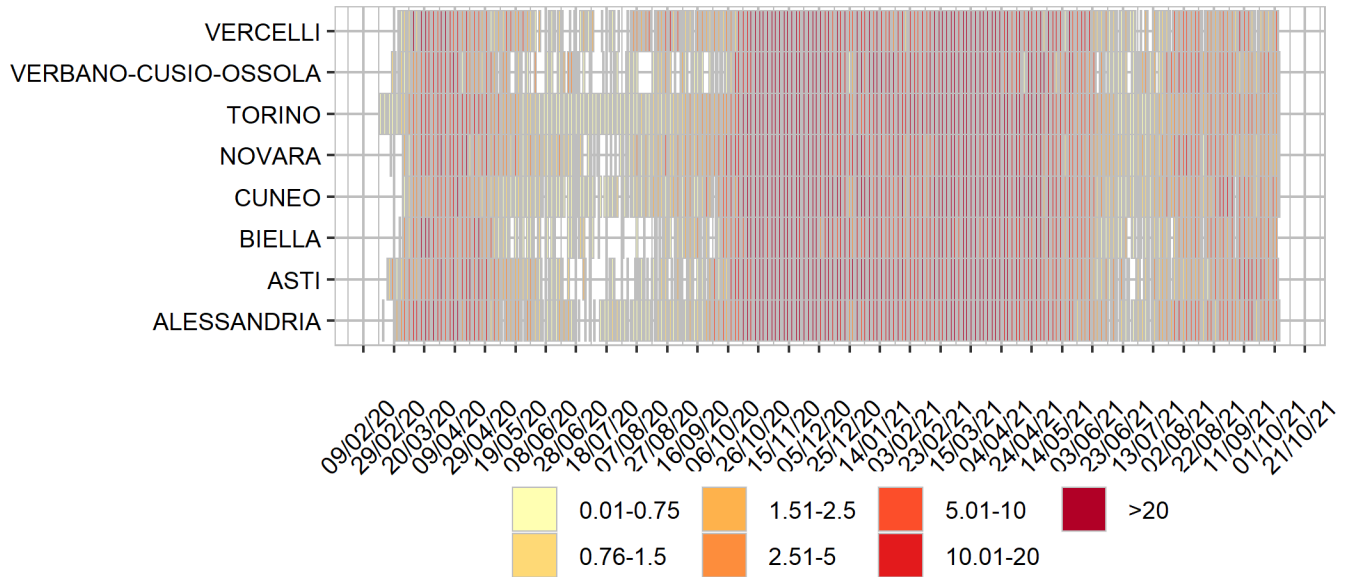
Curva epidemica



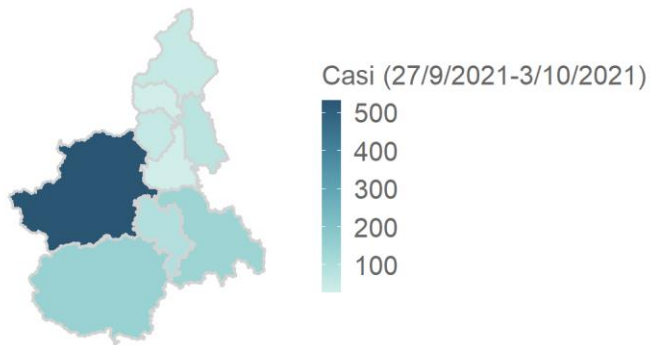
Heatmap - casi



Heatmap - incidenza per 100000

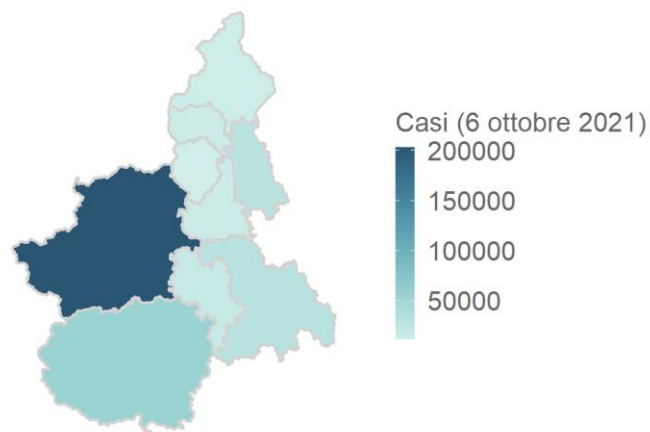


Rappresentazione dei casi di COVID-19 per provincia segnalati nel periodo di monitoraggio
(per garantire il rispetto della privacy individuale, non sono rappresentate province in cui siano stati notificati meno di 5 casi confermati di COVID-19)
Mappa - province (domicilio/residenza - casi con data prelievo/diagnosi: 27/9/2021-3/10/2021)



Piemonte 1099 casi

Rappresentazione dei casi di COVID-19 per provincia segnalati dall'inizio dell'epidemia
(per garantire il rispetto della privacy individuale, non sono rappresentate province in cui siano stati notificati meno di 5 casi confermati di COVID-19)
Mappa - province (domicilio/residenza)



Piemonte 375213 casi