
Ministero della Salute, Istituto Superiore di Sanità
Cabina di Regia ai sensi del DM Salute 30 aprile 2020

Monitoraggio Fase 2 Report settimanale

Report 30/Sintesi

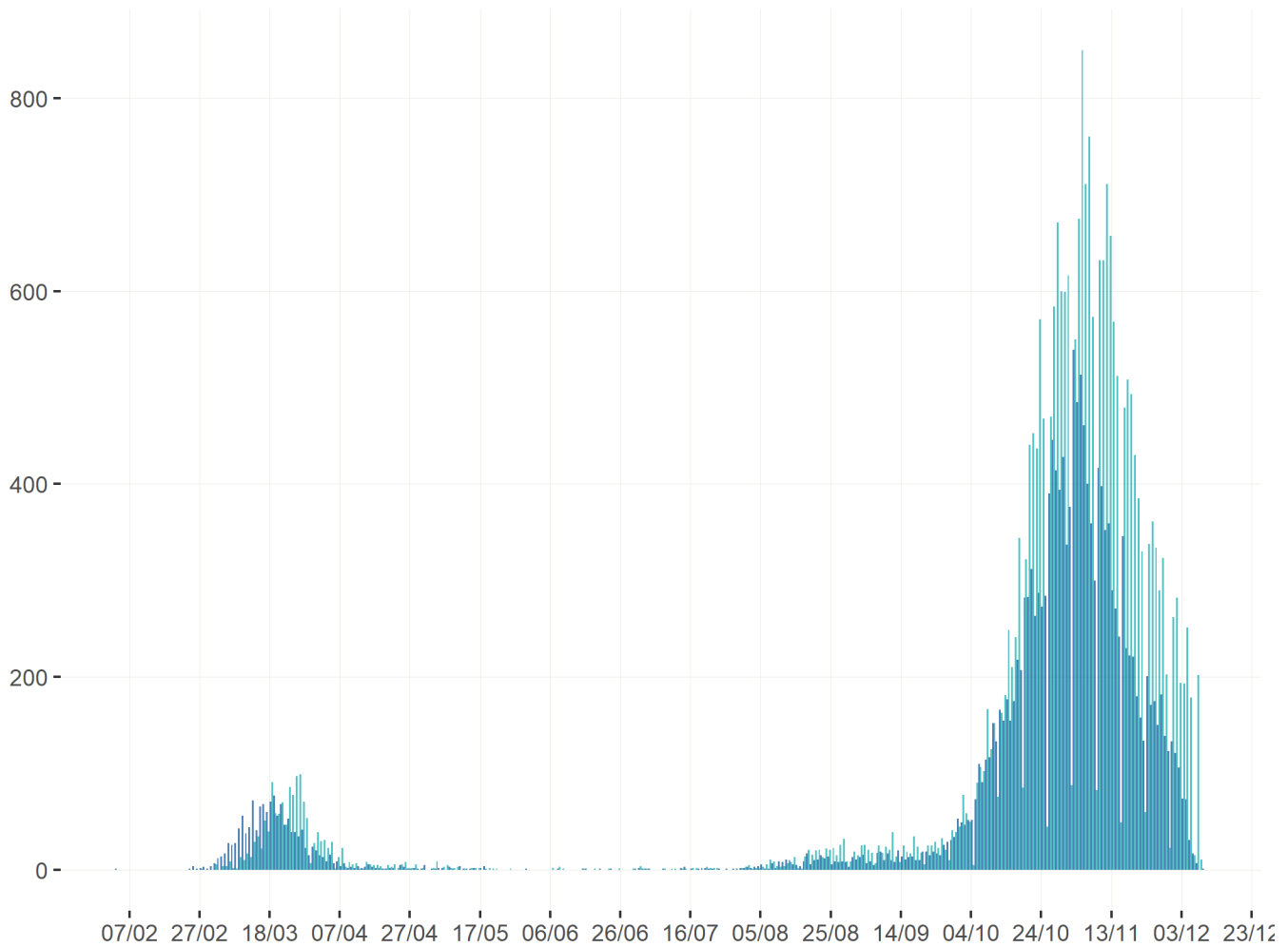
Monitoraggio Fase 2 (DM Salute 30 aprile 2020)
Dati relativi alla settimana 30 novembre – 6 dicembre 2020
(aggiornati al 9 dicembre 2020)

Umbria

Aggiornamento epidemiologico

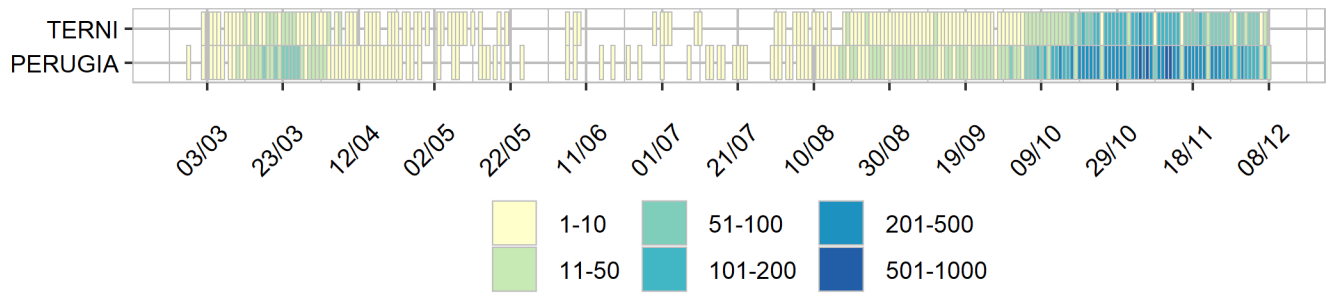
- Casi totali: 25882 | Incidenza cumulativa: 2940.18 per 100000
- Casi con data prelievo/diagnosi nella settimana 30/11-6/12: 1376 | Incidenza: 156.31 per 100000
- Rt: 0.73 (CI: 0.61-0.91) [medio 14gg]

Curva epidemica

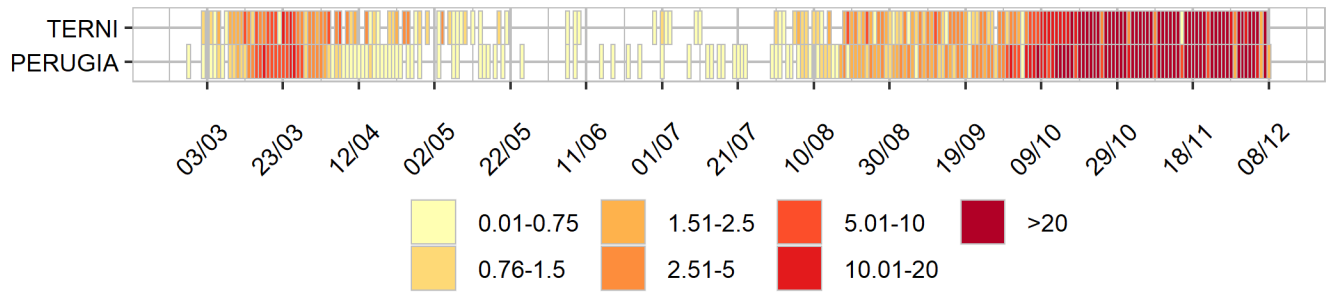


■ Data inizio sintomi (17776 casi) ■ Data prelievo/diagnosi (25483 casi)

Heatmap - casi



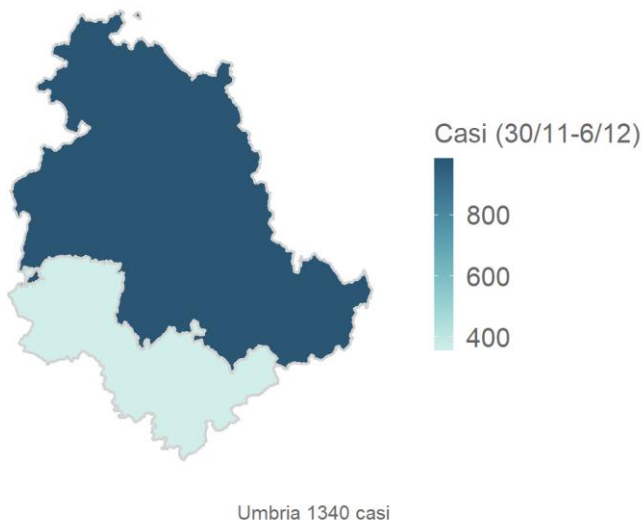
Heatmap - incidenza per 100000



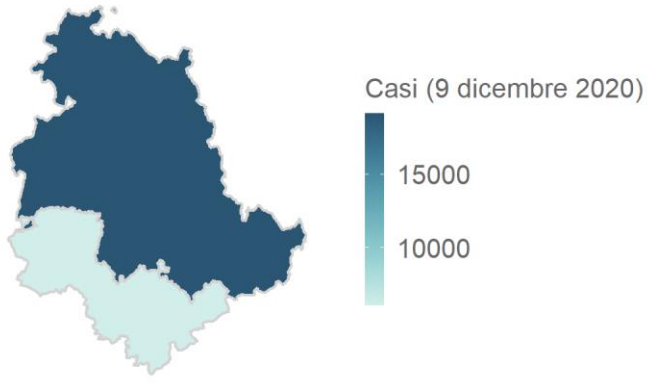
Rappresentazione dei casi di COVID-19 per provincia segnalati nel periodo di monitoraggio

(per garantire il rispetto della privacy individuale, non sono rappresentate province in cui siano stati notificati meno di 5 casi confermati di COVID-19)

Mappa - province (domicilio/residenza - casi con data prelievo/diagnosi: 30/11-6/12)



Rappresentazione dei casi di COVID-19 per provincia segnalati dall'inizio dell'epidemia
(per garantire il rispetto della privacy individuale, non sono rappresentate province in cui siano stati notificati meno di 5 casi confermati di COVID-19)
Mappa - province (domicilio/residenza)



Umbria 25179 casi