
Ministero della Salute, Istituto Superiore di Sanità
Cabina di Regia ai sensi del DM Salute 30 aprile 2020

Monitoraggio Fase 2 Report settimanale

Report 60/Sintesi

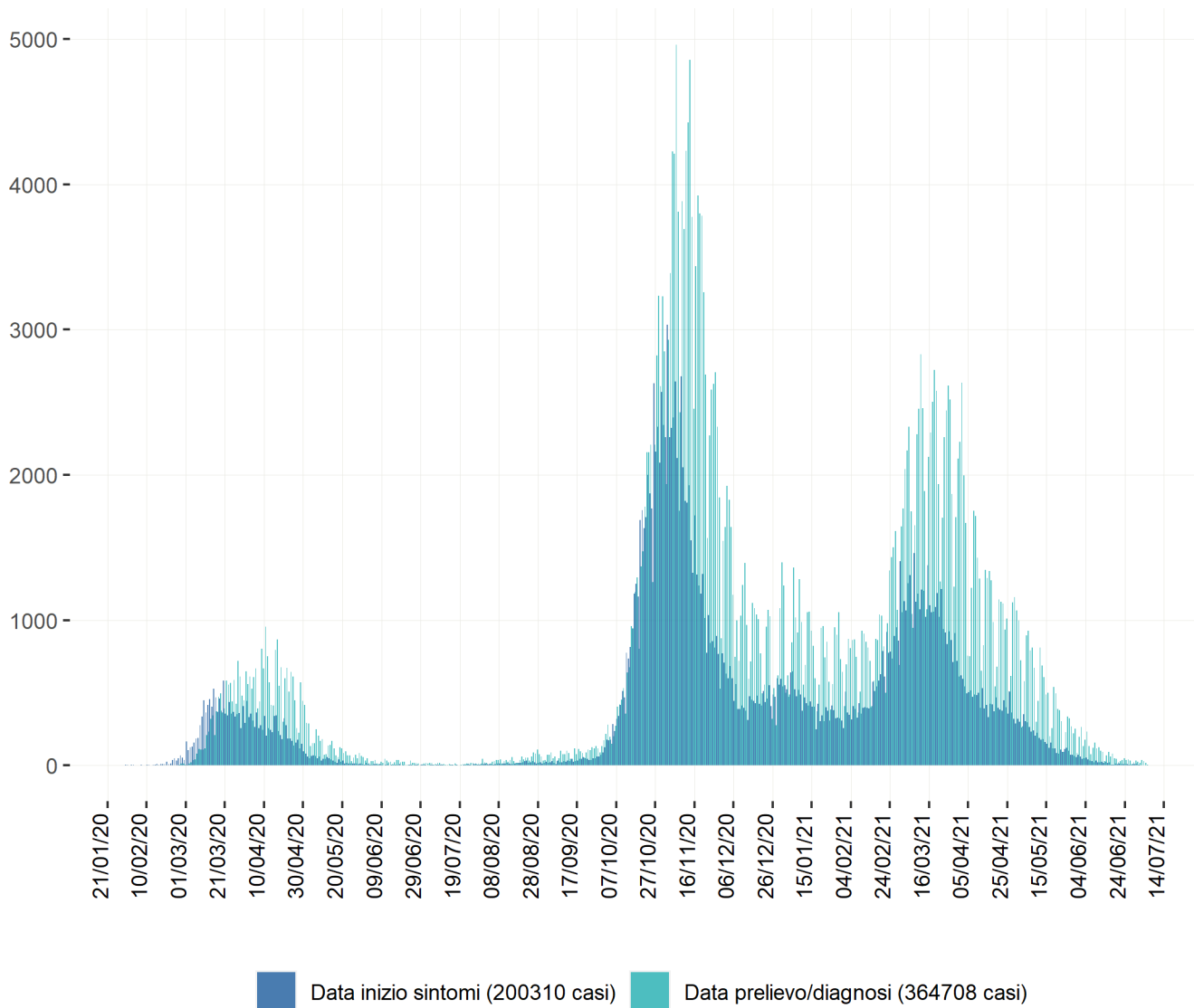
Monitoraggio Fase 2 (DM Salute 30 aprile 2020)
Dati relativi alla settimana 28/6/2021-4/7/2021
(aggiornati al 7/7/2021)

Piemonte

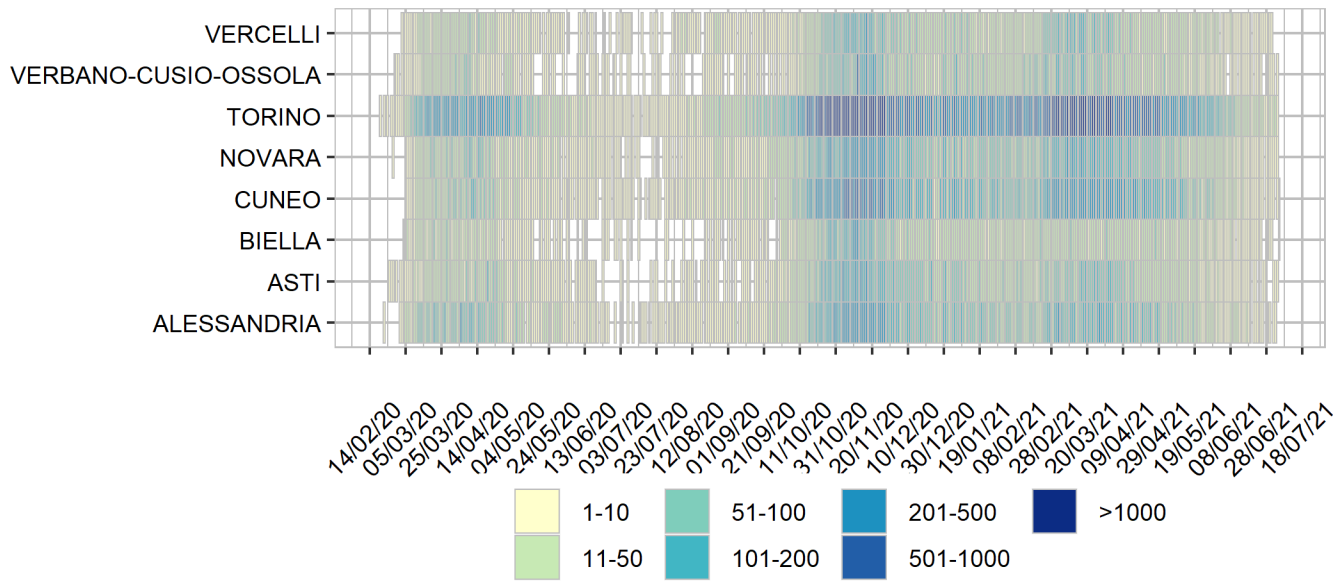
Aggiornamento epidemiologico

- Casi totali: 364994 | Incidenza cumulativa: 8541.45 per 100000
- Casi con data prelievo/diagnosi nella settimana 28/6/2021-4/7/2021: 175 | Incidenza: 4.1 per 100000
- Rt: 0.58 (CI: 0.38-0.95) [medio 14gg]

Curva epidemica



Heatmap - casi

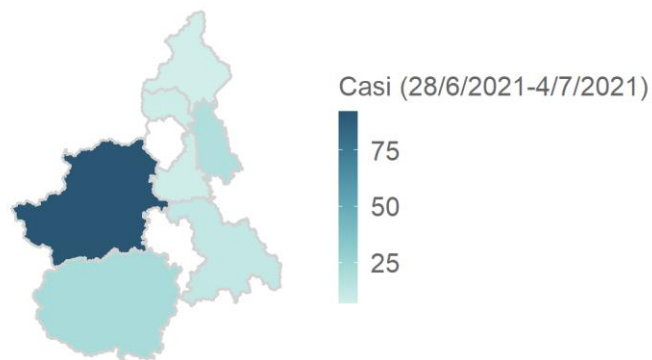


Heatmap - incidenza per 100000



Rappresentazione dei casi di COVID-19 per provincia segnalati nel periodo di monitoraggio
(per garantire il rispetto della privacy individuale, non sono rappresentate province in cui siano stati notificati meno di 5 casi confermati di COVID-19)

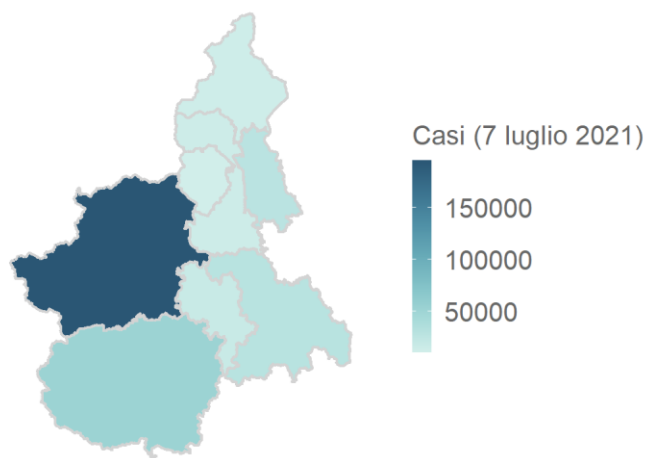
Mappa - province (domicilio/residenza - casi con data prelievo/diagnosi: 28/6/2021-4/7/2021)



Piemonte 166 casi

Rappresentazione dei casi di COVID-19 per provincia segnalati dall'inizio dell'epidemia
(per garantire il rispetto della privacy individuale, non sono rappresentate province in cui siano stati notificati meno di 5 casi confermati di COVID-19)

Mappa - province (domicilio/residenza)



Piemonte 358950 casi