
Ministero della Salute, Istituto Superiore di Sanità
Cabina di Regia ai sensi del DM Salute 30 aprile 2020

Monitoraggio Fase 2 Report settimanale

Report 42/Sintesi

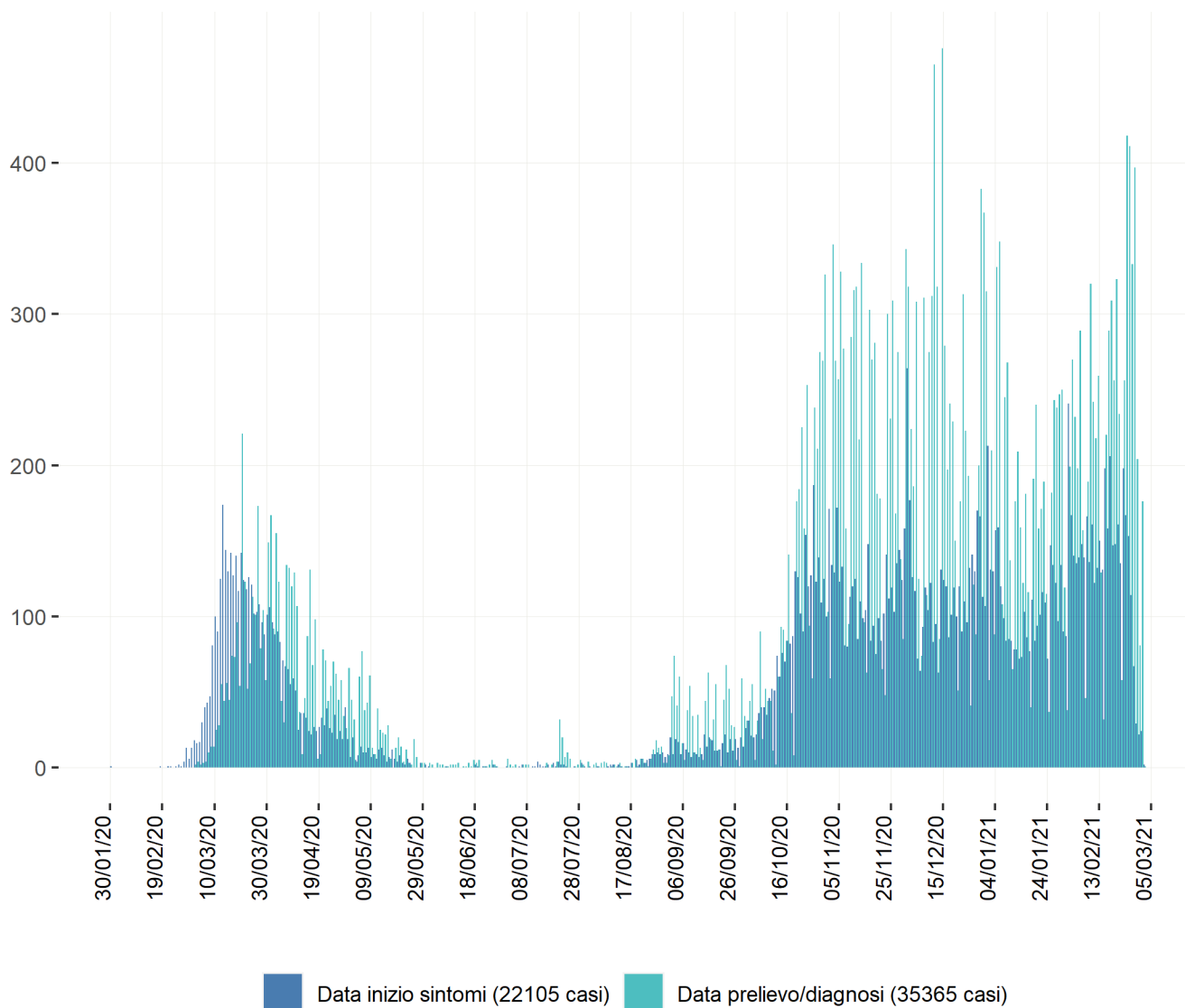
Monitoraggio Fase 2 (DM Salute 30 aprile 2020)
Dati relativi alla settimana 22/2/2021-28/2/2021
(aggiornati al 3/3/2021)

Provincia Autonoma di Trento

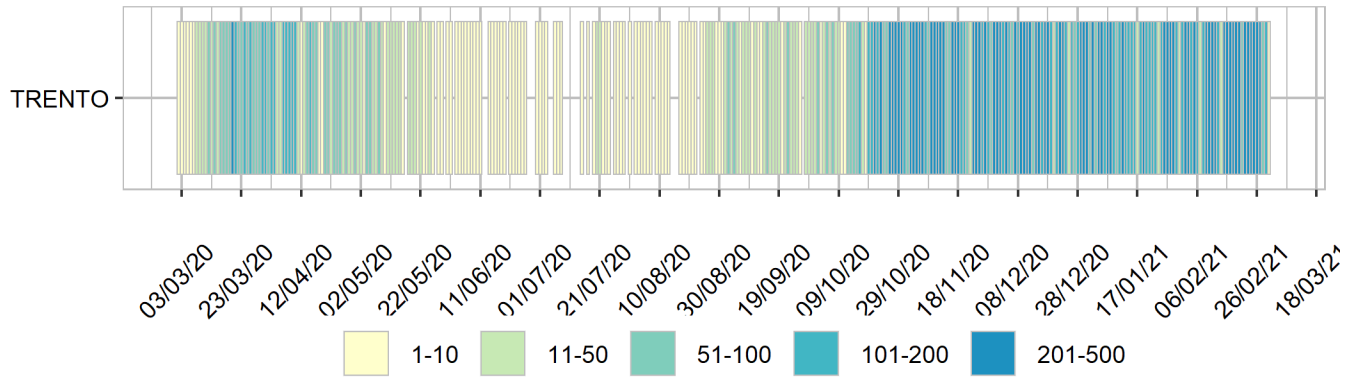
Aggiornamento epidemiologico

- Casi totali: 35371 | Incidenza cumulativa: 6485.03 per 100000
- Casi con data prelievo/diagnosi nella settimana 22/2/2021-28/2/2021: 2100 | Incidenza: 385.02 per 100000
- Rt: 1.09 (CI: 0.95-1.26) [medio 14gg]

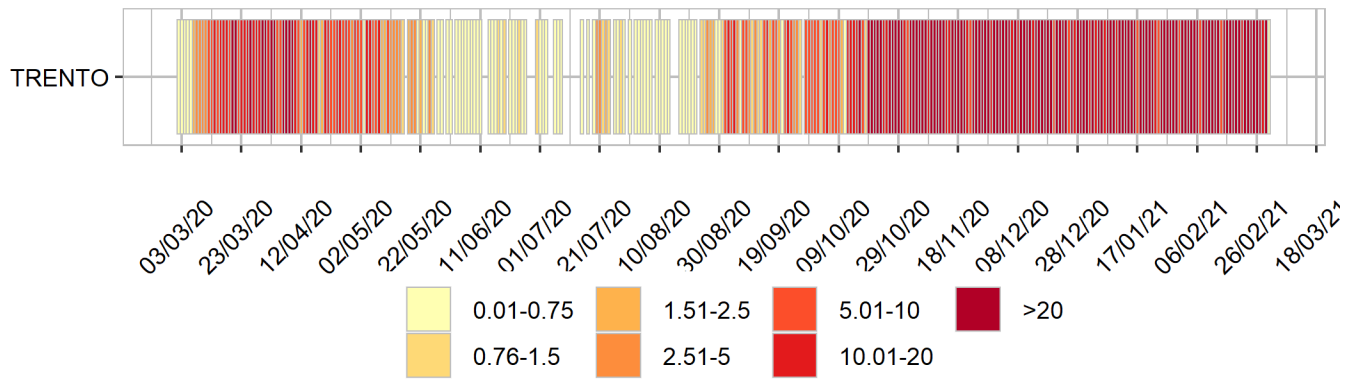
Curva epidemica



Heatmap - casi



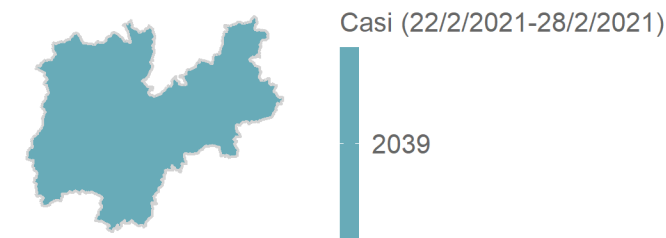
Heatmap - incidenza per 100000



Rappresentazione dei casi di COVID-19 per provincia segnalati nel periodo di monitoraggio

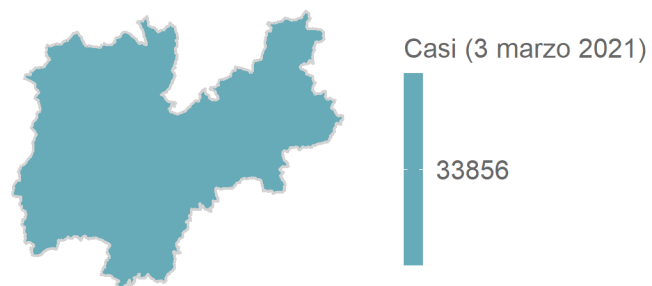
(per garantire il rispetto della privacy individuale, non sono rappresentate province in cui siano stati notificati meno di 5 casi confermati di COVID-19)

Mappa - province (domicilio/residenza - casi con data prelievo/diagnosi: 22/2/2021-28/2/2021)



cia Autonoma di Trento 2039 casi

Rappresentazione dei casi di COVID-19 per provincia segnalati dall'inizio dell'epidemia
(per garantire il rispetto della privacy individuale, non sono rappresentate province in cui siano stati notificati meno di 5 casi confermati di COVID-19)
Mappa - province (domicilio/residenza)



Provincia Autonoma di Trento 33856 casi