
Ministero della Salute, Istituto Superiore di Sanità
Cabina di Regia ai sensi del DM Salute 30 aprile 2020

Monitoraggio Fase 2 Report settimanale

Report 39/Sintesi

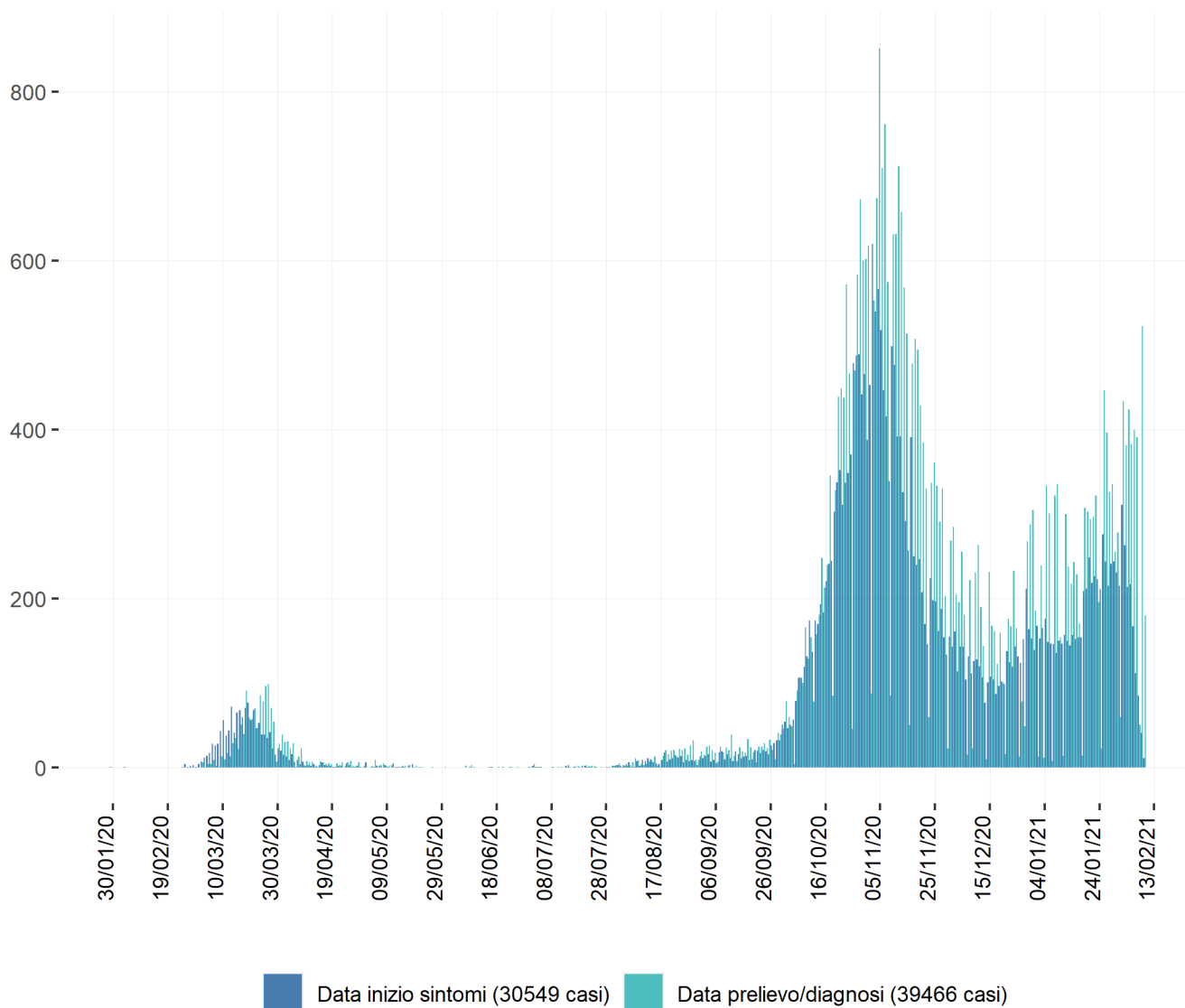
Monitoraggio Fase 2 (DM Salute 30 aprile 2020)
Dati relativi alla settimana 1/2/2021-7/2/2021
(aggiornati al 10/2/2021)

Umbria

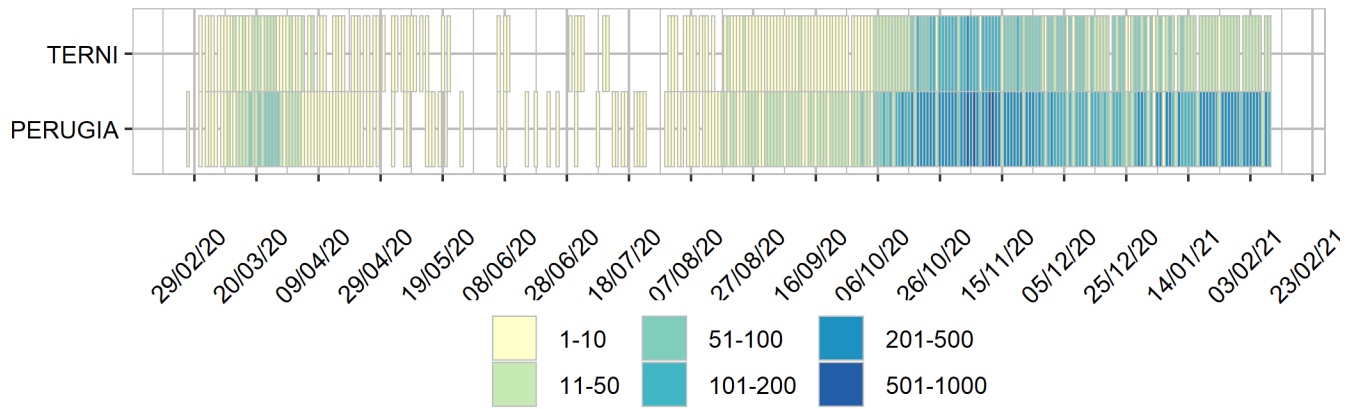
Aggiornamento epidemiologico

- Casi totali: 39965 | Incidenza cumulativa: 4592.81 per 100000
- Casi con data prelievo/diagnosi nella settimana 1/2/2021-7/2/2021: 2465 | Incidenza: 283.28 per 100000
- Rt: 1.24 (CI: 1.1-1.39) [medio 14gg]

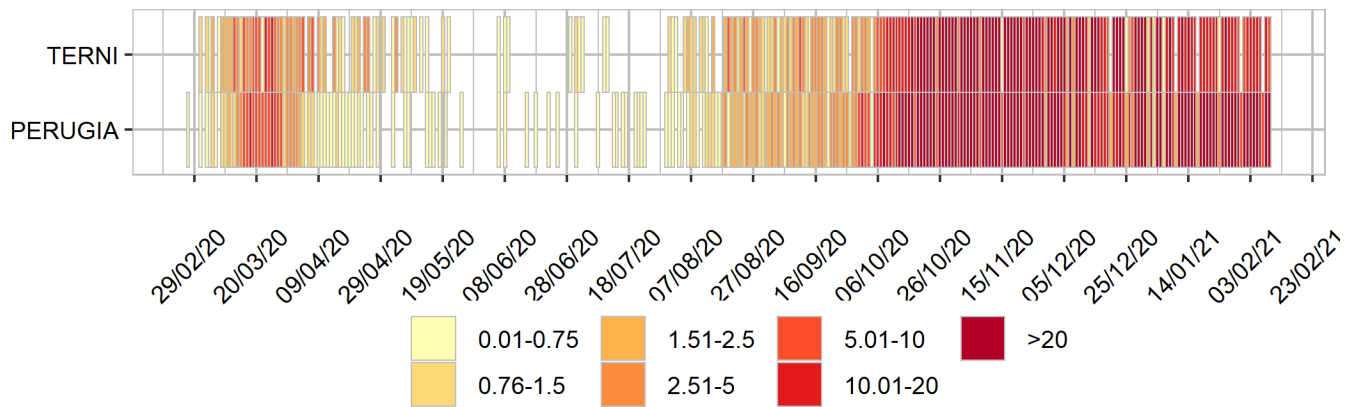
Curva epidemica



Heatmap - casi

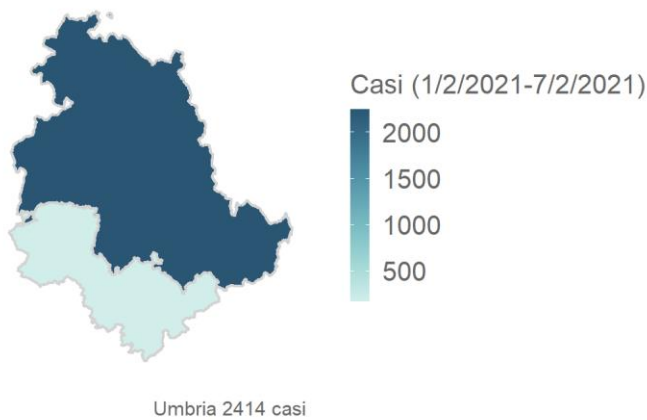


Heatmap - incidenza per 100000

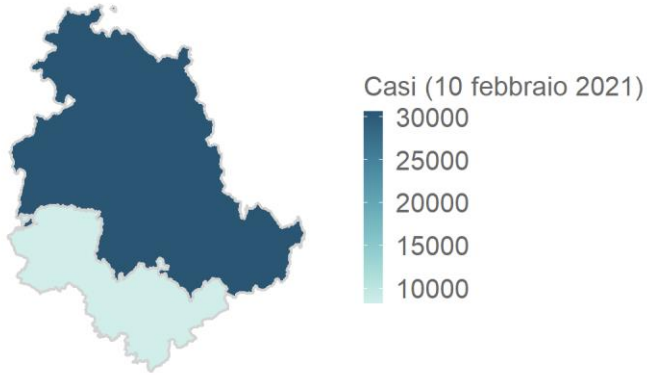


Rappresentazione dei casi di COVID-19 per provincia segnalati nel periodo di monitoraggio (per garantire il rispetto della privacy individuale, non sono rappresentate province in cui siano stati notificati meno di 5 casi confermati di COVID-19)

Mappa - province (domicilio/residenza - casi con data prelievo/diagnosi: 1/2/2021-7/2/2021)



Rappresentazione dei casi di COVID-19 per provincia segnalati dall'inizio dell'epidemia
(per garantire il rispetto della privacy individuale, non sono rappresentate province in cui siano stati notificati meno di 5 casi confermati di COVID-19)
Mappa - province (domicilio/residenza)



Umbria 38840 casi