

---

Ministero della Salute, Istituto Superiore di Sanità  
Cabina di Regia ai sensi del DM Salute 30 aprile 2020

---

# Monitoraggio Fase 2 Report settimanale

## Report 6 / sintesi

---

Fonte dati: Monitoraggio Fase 2 (DM Salute 30 aprile 2020).  
Dati relativi alla settimana 15-21 giugno 2020  
(aggiornati al 23 giugno 2020 h11:00)

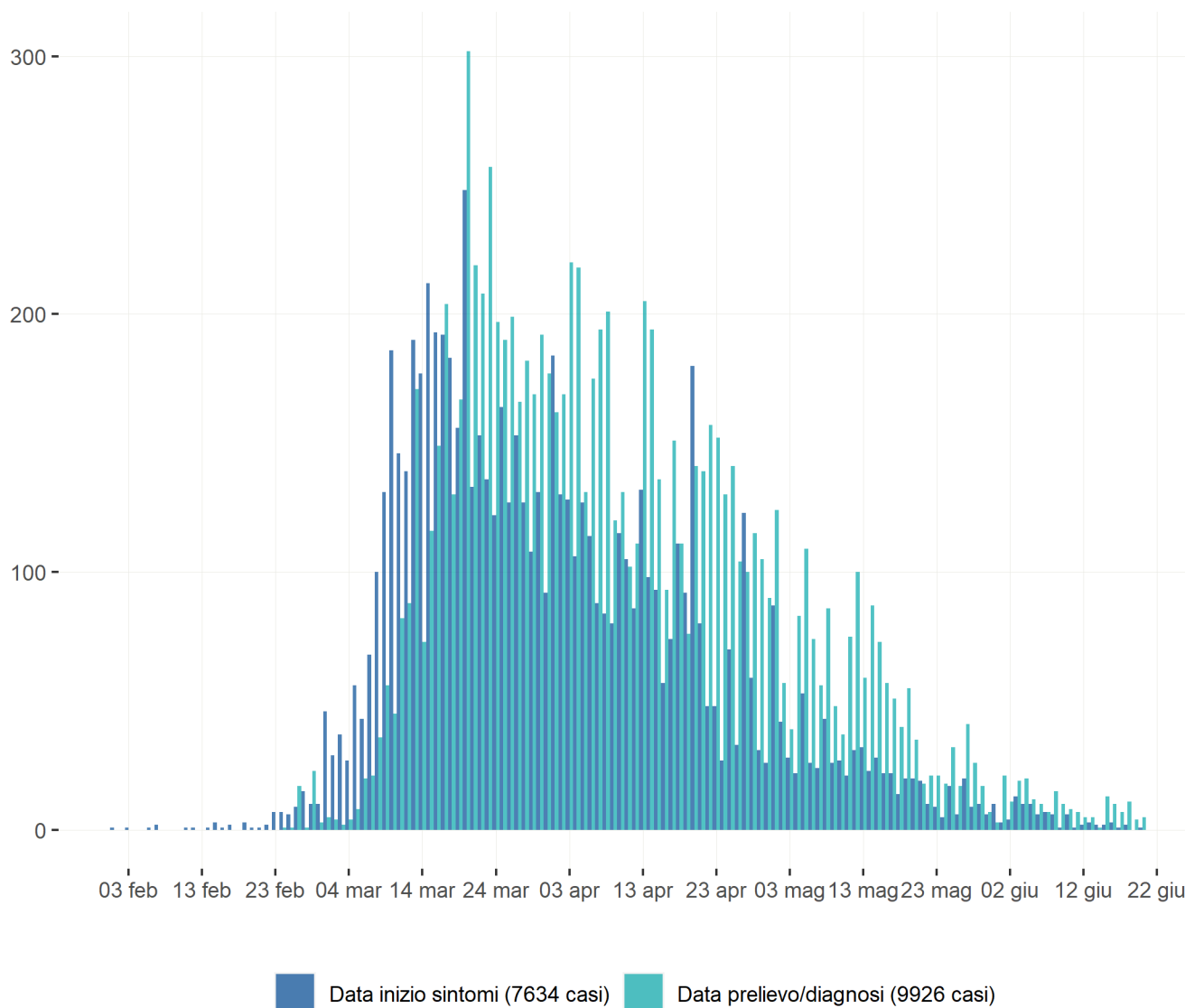
---

# Liguria

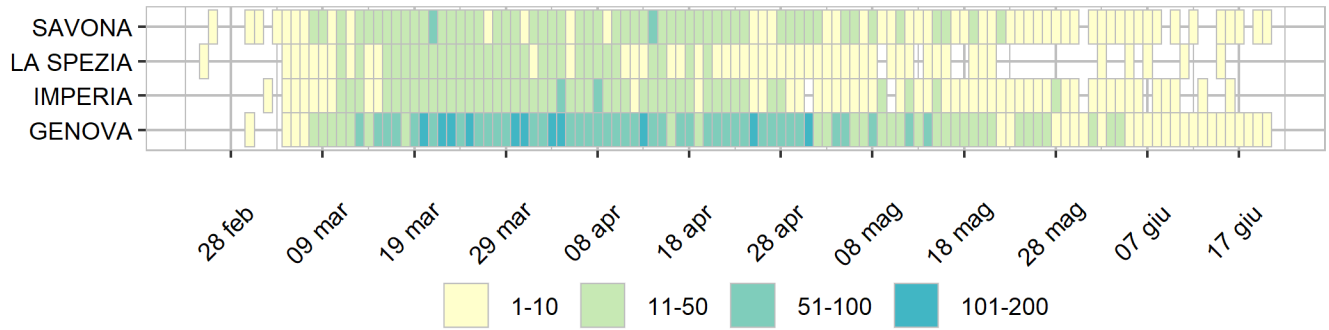
## Aggiornamento epidemiologico

- Casi totali: 9940 | Incidenza cumulativa: 641.03 per 100000
- Casi con data prelievo/diagnosi nella settimana 15/6-21/6: 50 | Incidenza: 3.22 per 100000
- Rt: 0.76 (CI: 0.44-1.15) [medio 14gg, casi: 82]

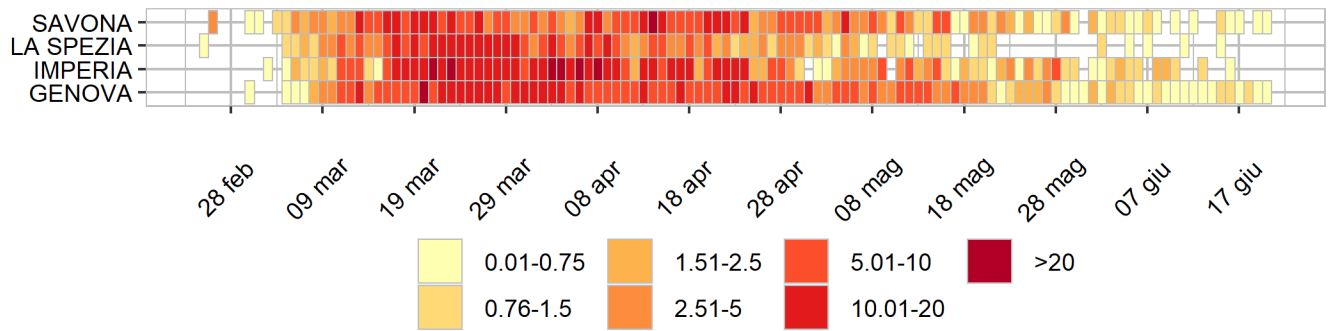
Curva epidemica



### Heatmap - casi



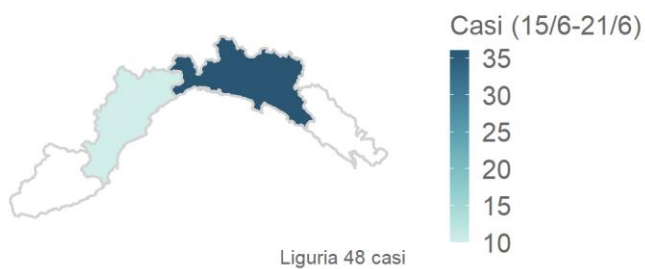
### Heatmap - incidenza per 100000



Rappresentazione dei casi di COVID-19 per provincia segnalati nel periodo di monitoraggio

(per garantire il rispetto della privacy individuale, non sono rappresentate province in cui siano stati notificati meno di 5 casi confermati di COVID-19)

Mappa - province (domicilio/residenza - casi con data prelievo/diagnosi: 15/6-21/6)



Rappresentazione dei casi di COVID-19 per provincia segnalati dall'inizio dell'epidemia  
(per garantire il rispetto della privacy individuale, non sono rappresentate province in cui siano stati notificati meno di 5 casi confermati di COVID-19)  
Mappa - province (domicilio/residenza)

