

---

Ministero della Salute, Istituto Superiore di Sanità  
Cabina di Regia ai sensi del DM Salute 30 aprile 2020

---

# Monitoraggio Fase 2 Report settimanale

## Report 11 / sintesi

---

Fonte dati: Monitoraggio Fase 2 (DM Salute 30 aprile 2020).  
Dati relativi alla settimana 20-26 luglio 2020  
(aggiornati al 28 luglio 2020)

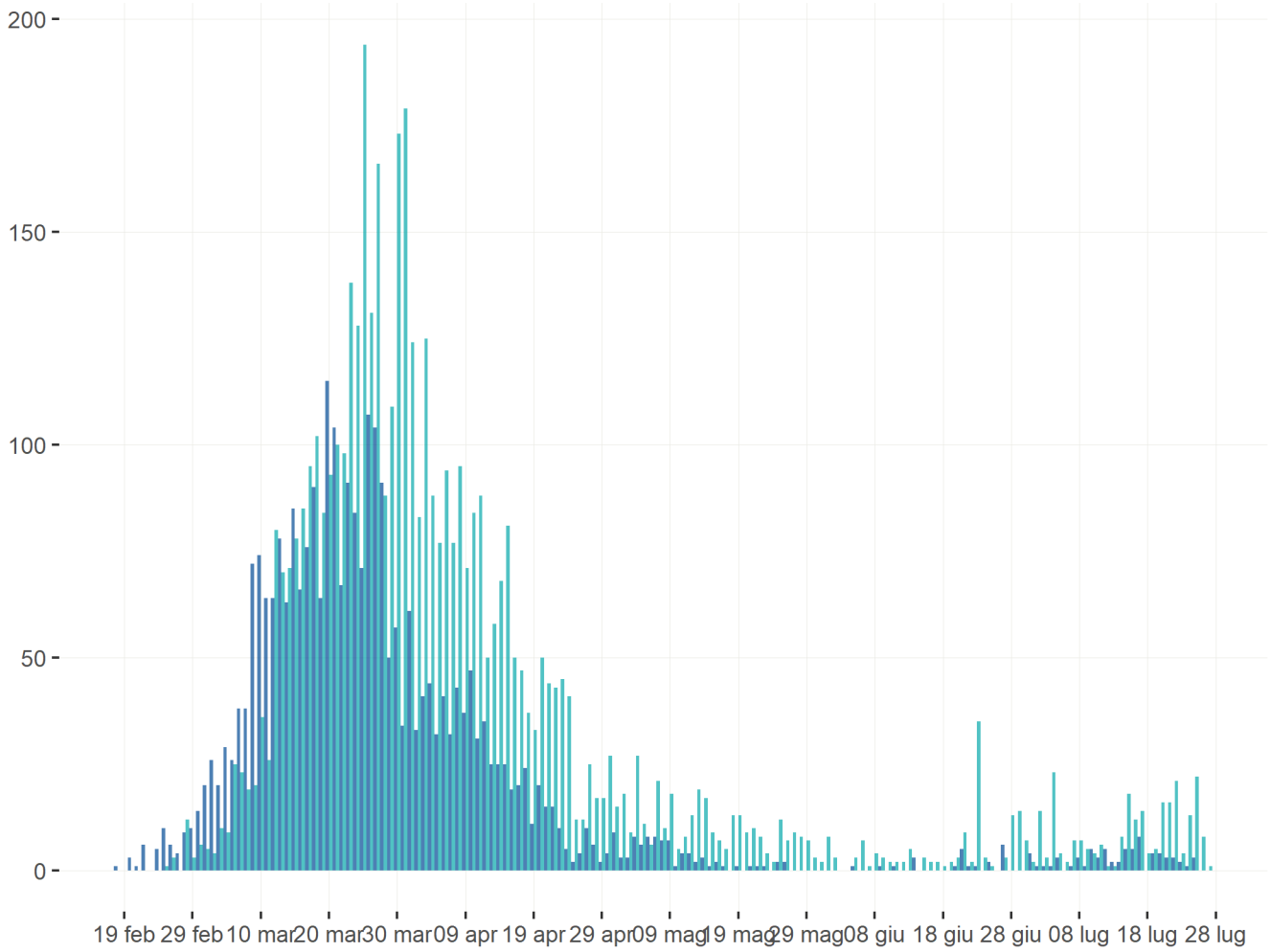
---

# Campania

## Aggiornamento epidemiologico

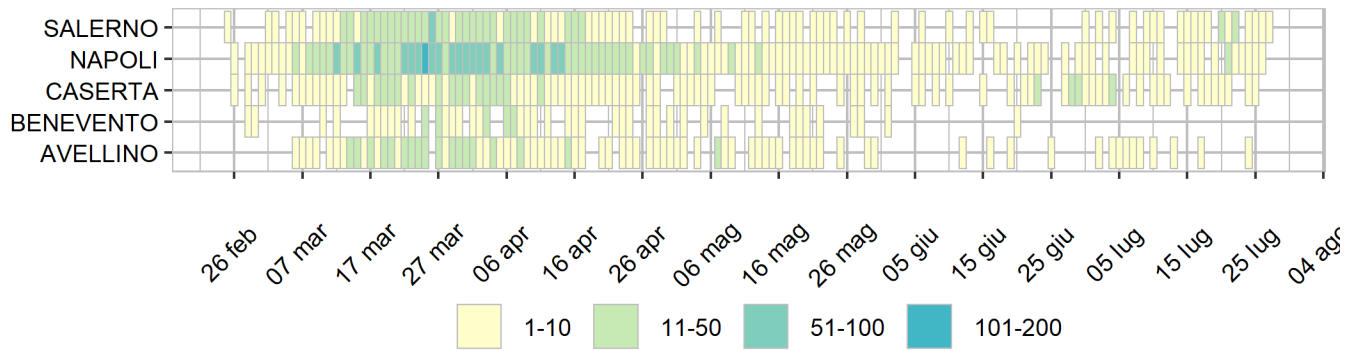
- Casi totali: 4945 | Incidenza cumulativa: 85.23 per 100000
- Casi con data prelievo/diagnosi nella settimana 20/7-26/7: 100 | Incidenza: 1.72 per 100000
- Rt: 1.42 (CI: 0.43-2.62) [medio 14gg]

Curva epidemica

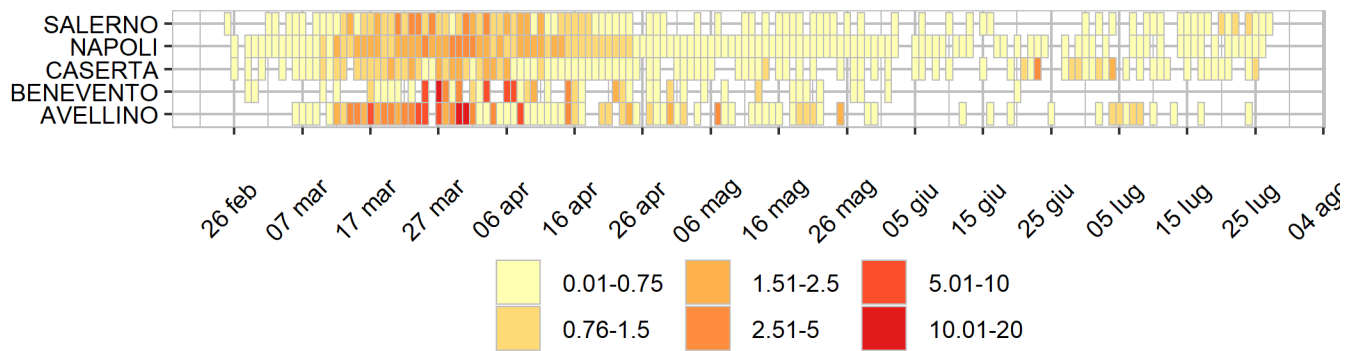


■ Data inizio sintomi (2933 casi) ■ Data prelievo/diagnosi (4933 casi)

### Heatmap - casi



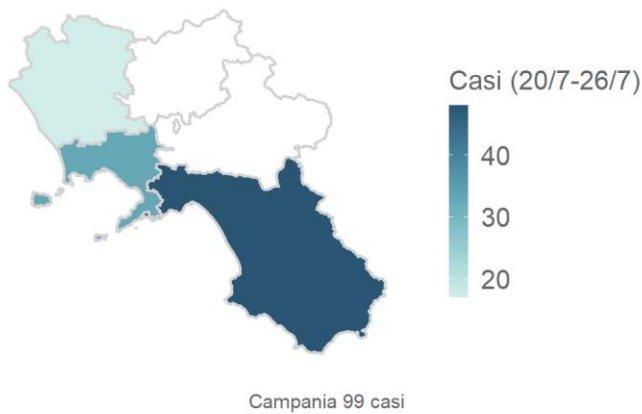
### Heatmap - incidenza per 100000



Rappresentazione dei casi di COVID-19 per provincia segnalati nel periodo di monitoraggio

(per garantire il rispetto della privacy individuale, non sono rappresentate province in cui siano stati notificati meno di 5 casi confermati di COVID-19)

Mappa - province (domicilio/residenza - casi con data prelievo/diagnosi: 20/7-26/7)



Rappresentazione dei casi di COVID-19 per provincia segnalati dall'inizio dell'epidemia  
(per garantire il rispetto della privacy individuale, non sono rappresentate province in cui siano stati notificati meno di 5 casi confermati di COVID-19)  
Mappa - province (domicilio/residenza)

