

---

Ministero della Salute, Istituto Superiore di Sanità  
Cabina di Regia ai sensi del DM Salute 30 aprile 2020

---

# Monitoraggio Fase 2 Report settimanale

## Report 11 / sintesi

---

Fonte dati: Monitoraggio Fase 2 (DM Salute 30 aprile 2020).  
Dati relativi alla settimana 20-26 luglio 2020  
(aggiornati al 28 luglio 2020)

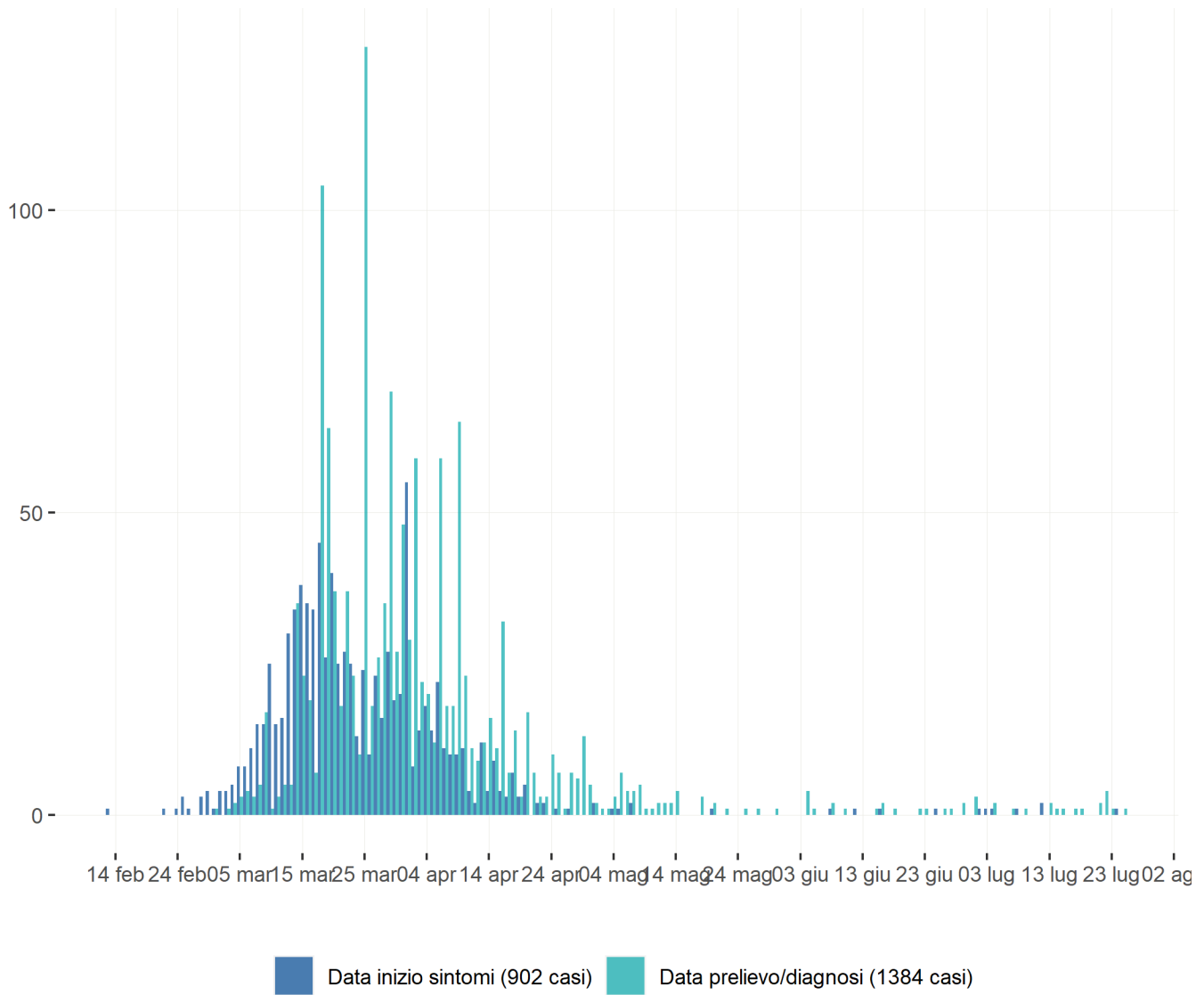
---

# Sardegna

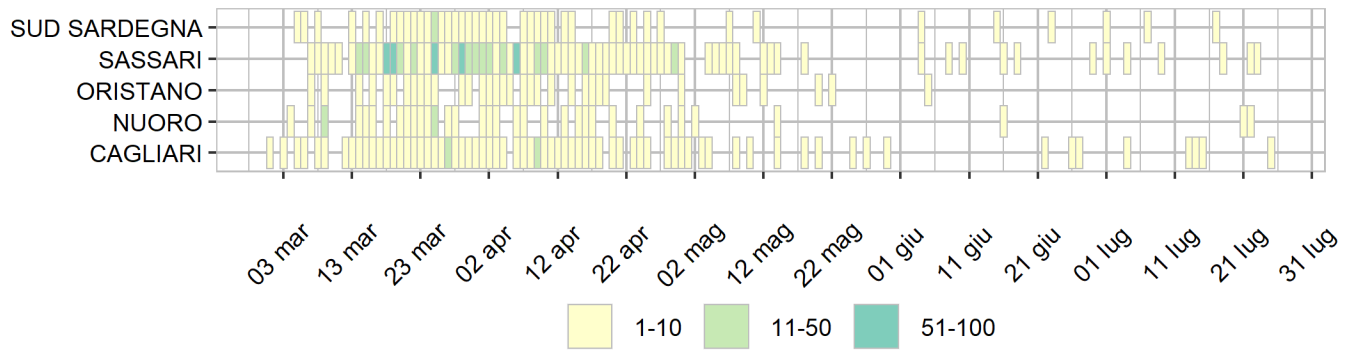
## Aggiornamento epidemiologico

- Casi totali: 1387 | Incidenza cumulativa: 84.59 per 100000
- Casi con data prelievo/diagnosi nella settimana 20/7-26/7: 8 | Incidenza: 0.49 per 100000
- Rt: 0.08 (CI: 0-0.41) [medio 14gg]

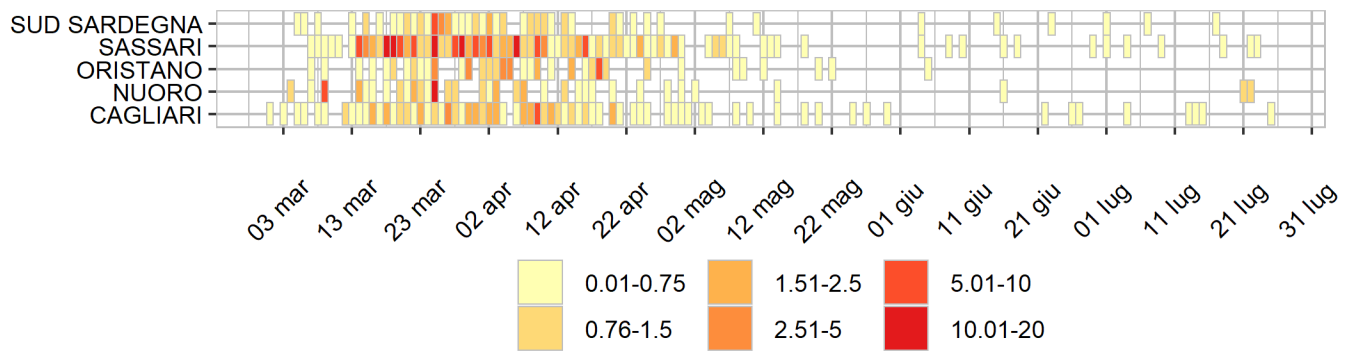
Curva epidemica



### Heatmap - casi



### Heatmap - incidenza per 100000



Rappresentazione dei casi di COVID-19 per provincia segnalati nel periodo di monitoraggio

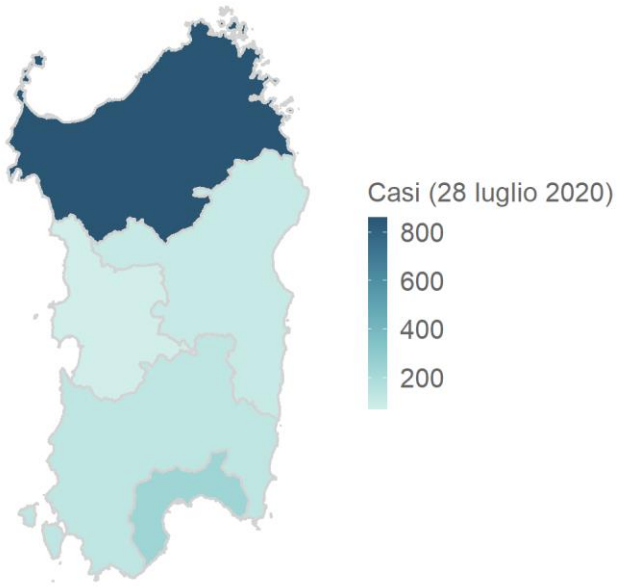
(per garantire il rispetto della privacy individuale, non sono rappresentate province in cui siano stati notificati meno di 5 casi confermati di COVID-19)

Mapa - province (domicilio/residenza - casi con data prelievo/diagnosi: 20/7-26/7)



Sardegna 8 casi

Rappresentazione dei casi di COVID-19 per provincia segnalati dall'inizio dell'epidemia  
(per garantire il rispetto della privacy individuale, non sono rappresentate province in cui siano stati notificati meno di 5 casi confermati di COVID-19)  
Mappa - province (domicilio/residenza)



Sardegna 1385 casi