
Ministero della Salute, Istituto Superiore di Sanità
Cabina di Regia ai sensi del DM Salute 30 aprile 2020

Monitoraggio Fase 2 Report settimanale

Report 13 / sintesi

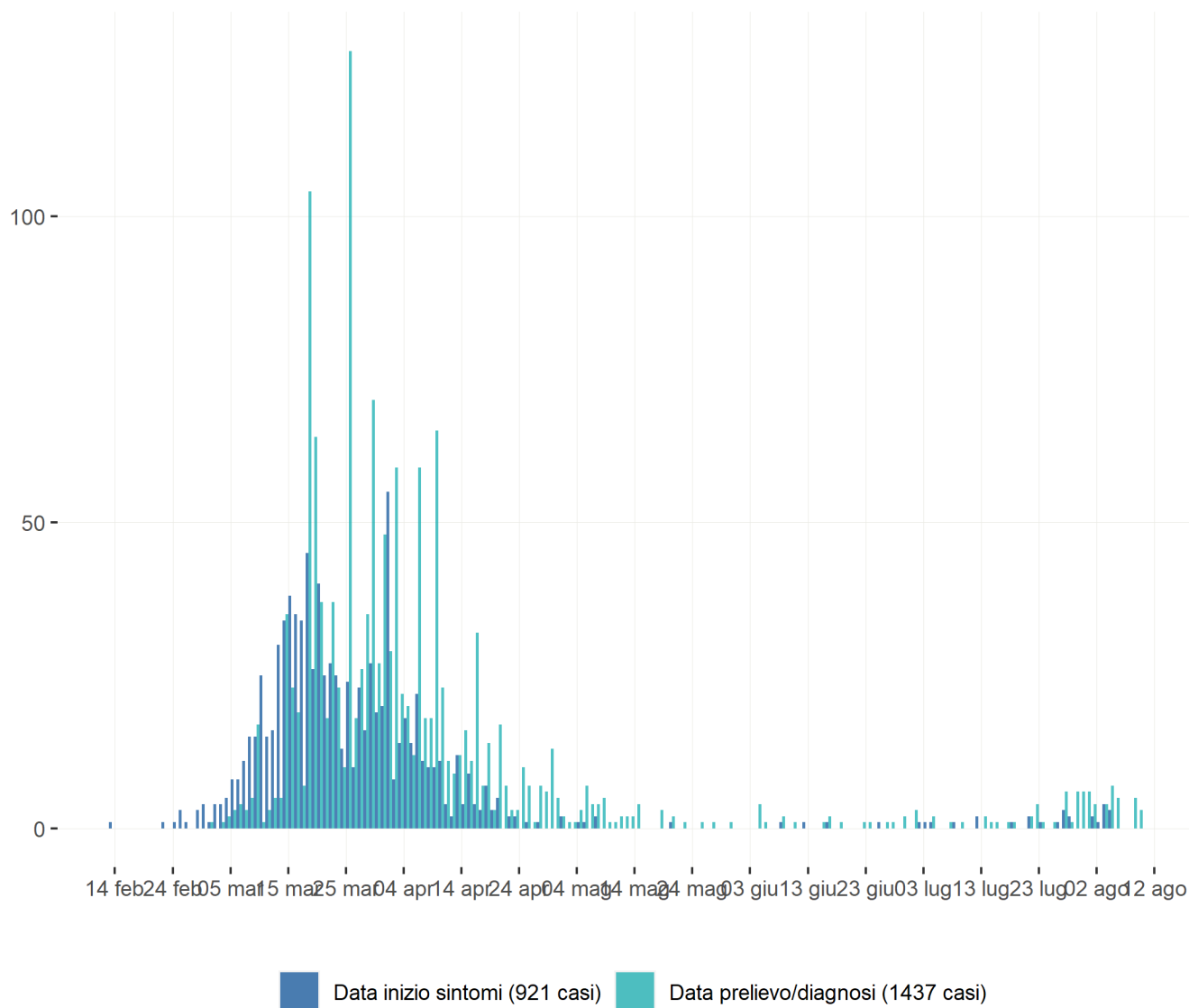
Fonte dati: Monitoraggio Fase 2 (DM Salute 30 aprile 2020).
Dati relativi alla settimana 3 agosto - 9 agosto 2020
(aggiornati al 11 agosto 2020)

Sardegna

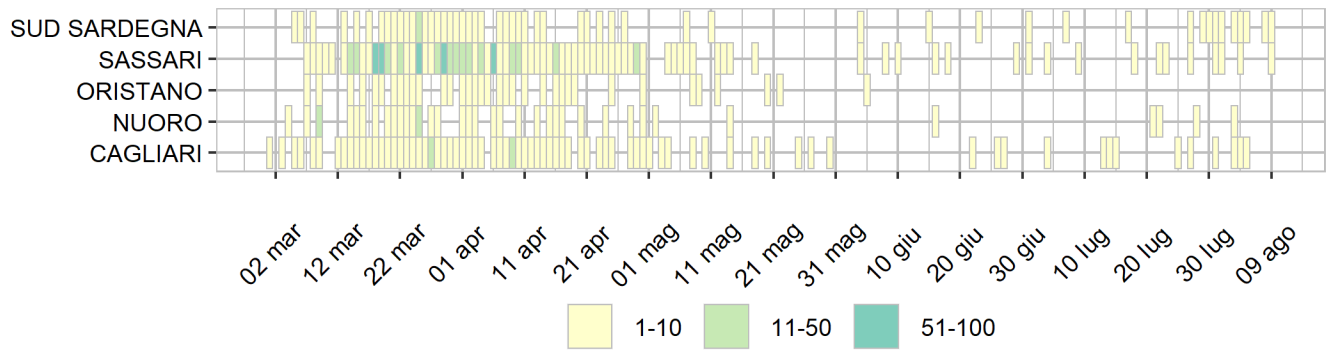
Aggiornamento epidemiologico

- Casi totali: 1440 | Incidenza cumulativa: 87.83 per 100000
- Casi con data prelievo/diagnosi nella settimana 3/8-9/8: 24 | Incidenza: 1.46 per 100000
- Rt: 0.33 (CI: 0-1.37) [medio 14gg]

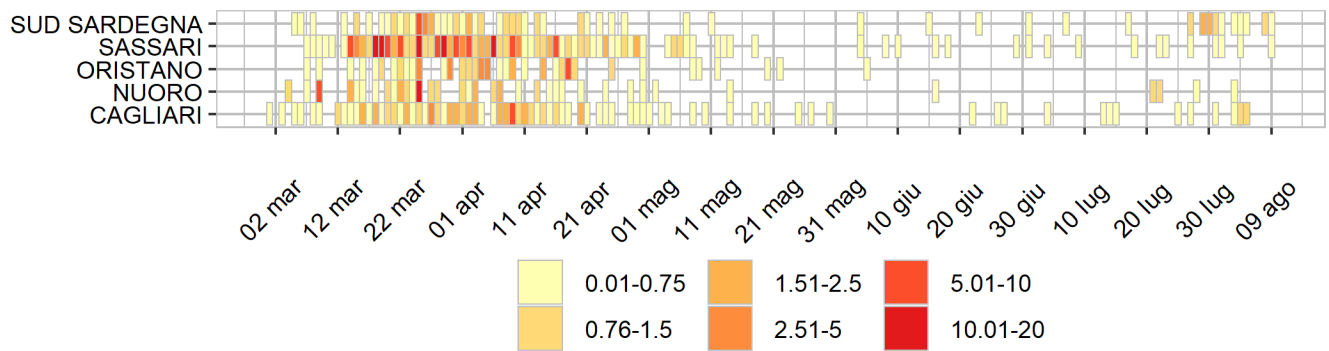
Curva epidemica



Heatmap - casi



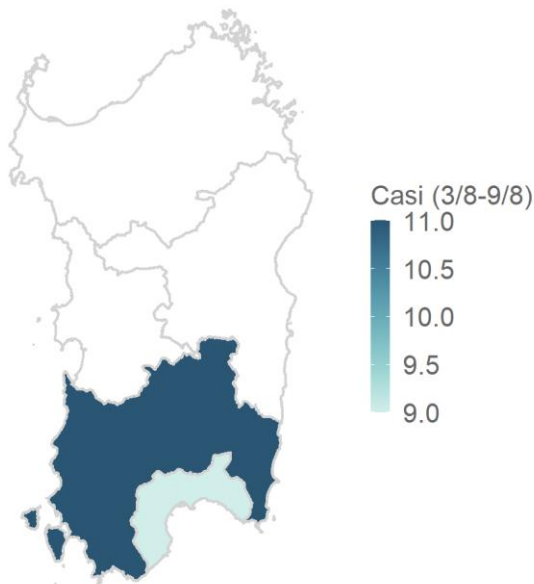
Heatmap - incidenza per 100000



Rappresentazione dei casi di COVID-19 per provincia segnalati nel periodo di monitoraggio

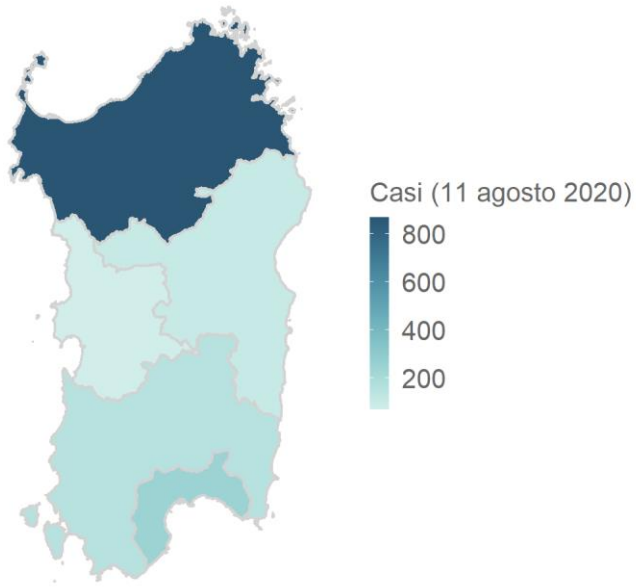
(per garantire il rispetto della privacy individuale, non sono rappresentate province in cui siano stati notificati meno di 5 casi confermati di COVID-19)

Mapa - province (domicilio/residenza - casi con data prelievo/diagnosi: 3/8-9/8)



Sardegna 24 casi

Rappresentazione dei casi di COVID-19 per provincia segnalati dall'inizio dell'epidemia
(per garantire il rispetto della privacy individuale, non sono rappresentate province in cui siano stati notificati meno di 5 casi confermati di COVID-19)
Mappa - province (domicilio/residenza)



Sardegna 1438 casi