

---

Ministero della Salute, Istituto Superiore di Sanità  
Cabina di Regia ai sensi del DM Salute 30 aprile 2020

---

# Monitoraggio Fase 2 Report settimanale

Report 20 / sintesi

---

Monitoraggio Fase 2 (DM Salute 30 aprile 2020).  
Dati relativi alla settimana 21-27 settembre 2020  
(aggiornati al 29 settembre 2020)

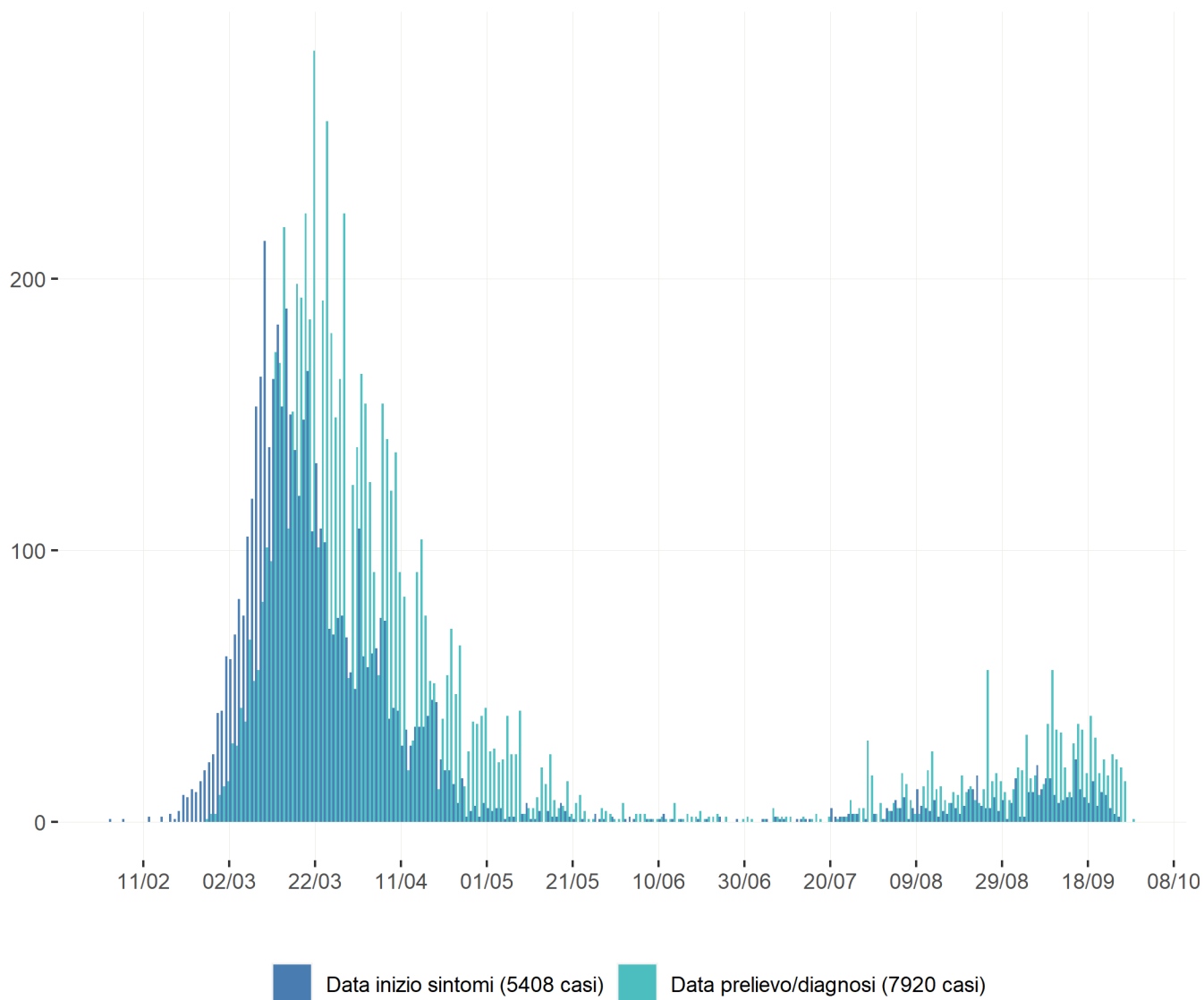
---

# Marche

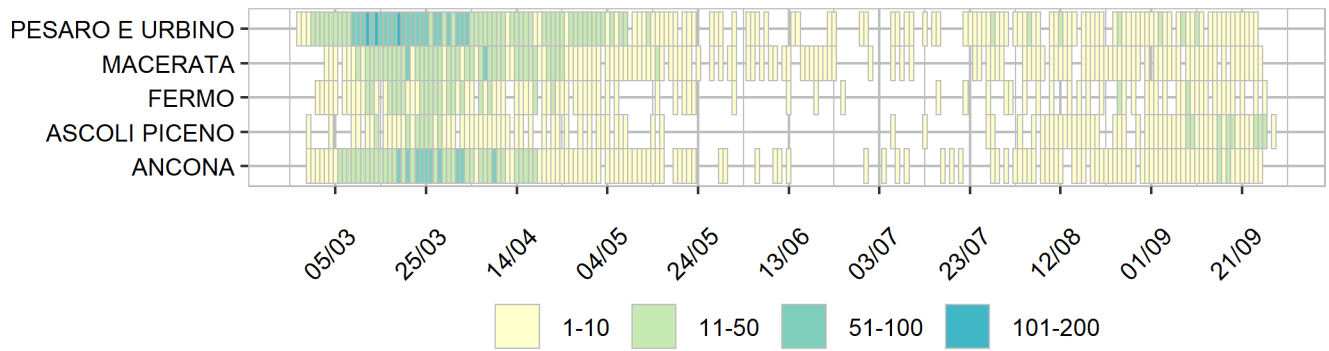
## Aggiornamento epidemiologico

- Casi totali: 7920 | Incidenza cumulativa: 521.6 per 100000
- Casi con data prelievo/diagnosi nella settimana 21/9-27/9: 123 | Incidenza: 8.1 per 100000
- Rt: 0.99 (CI: 0.61-1.71) [medio 14gg]

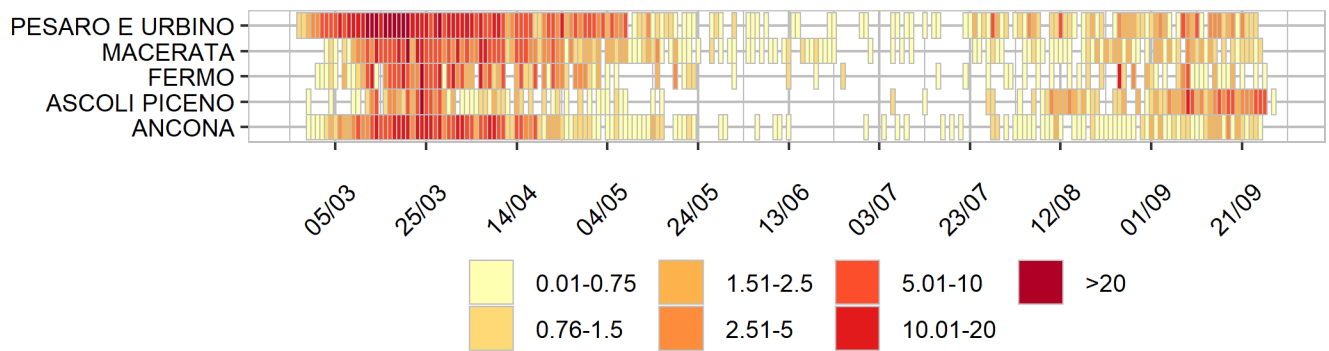
Curva epidemica



### Heatmap - casi



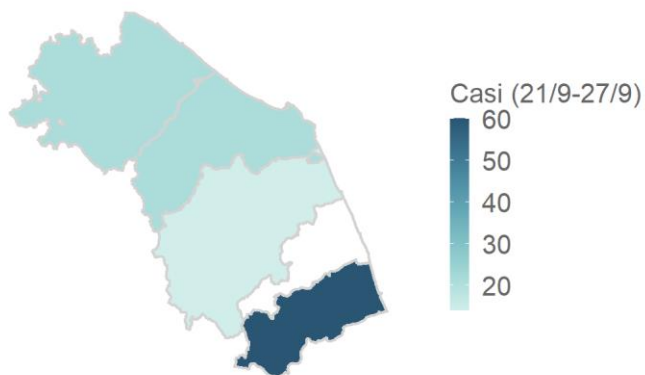
### Heatmap - incidenza per 100000



Rappresentazione dei casi di COVID-19 per provincia segnalati nel periodo di monitoraggio

(per garantire il rispetto della privacy individuale, non sono rappresentate province in cui siano stati notificati meno di 5 casi confermati di COVID-19)

Mappa - province (domicilio/residenza - casi con data prelievo/diagnosi: 21/9-27/9)



Marche 119 casi

Rappresentazione dei casi di COVID-19 per provincia segnalati dall'inizio dell'epidemia

(per garantire il rispetto della privacy individuale, non sono rappresentate province in cui siano stati notificati meno di 5 casi confermati di COVID-19)

Mappa - province (domicilio/residenza)

