

---

Ministero della Salute, Istituto Superiore di Sanità  
Cabina di Regia ai sensi del DM Salute 30 aprile 2020

---

# Monitoraggio Fase 2 Report settimanale

Report 20 / sintesi

---

Monitoraggio Fase 2 (DM Salute 30 aprile 2020).  
Dati relativi alla settimana 21-27 settembre 2020  
(aggiornati al 29 settembre 2020)

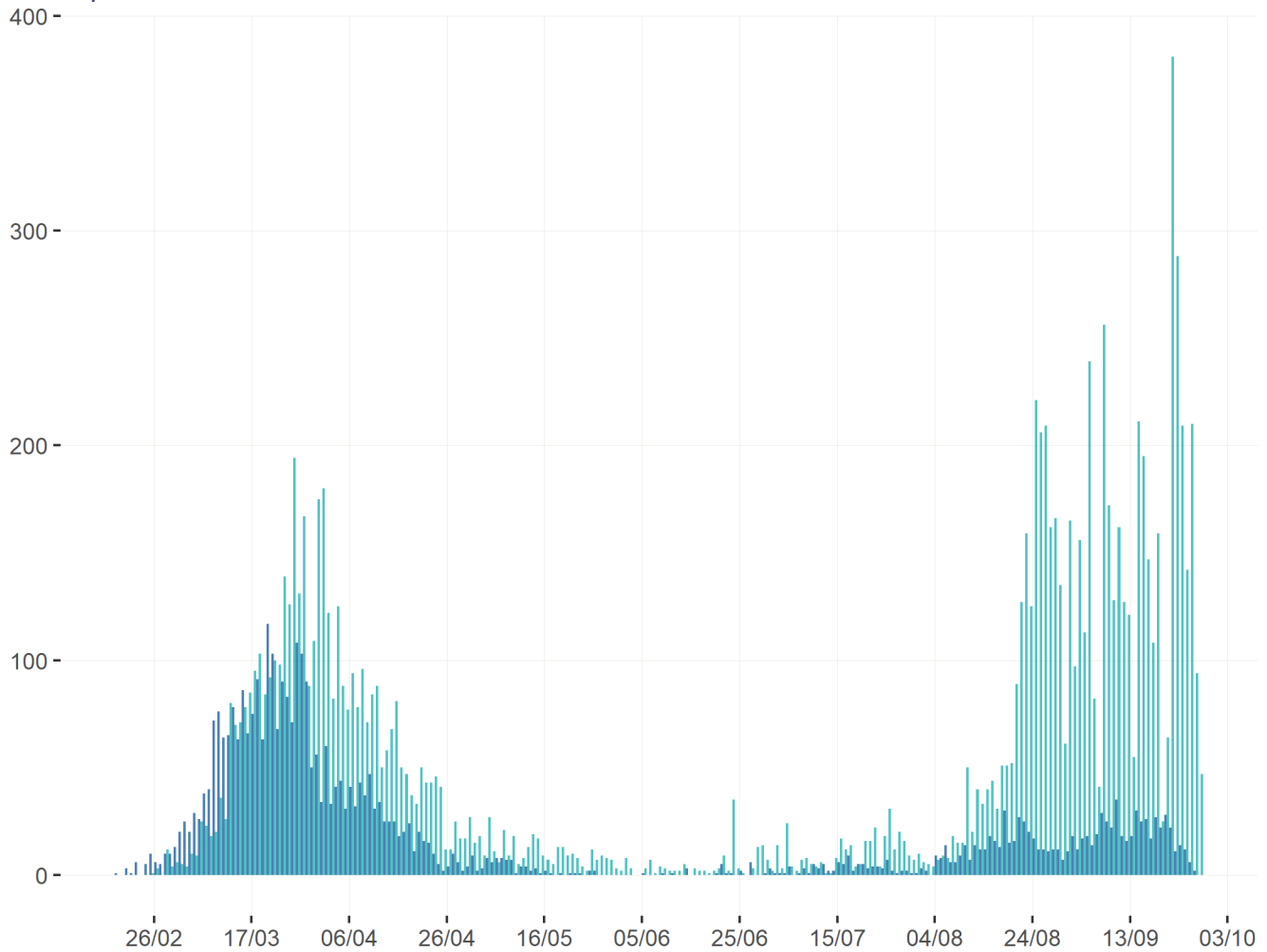
---

# Campania

## Aggiornamento epidemiologico

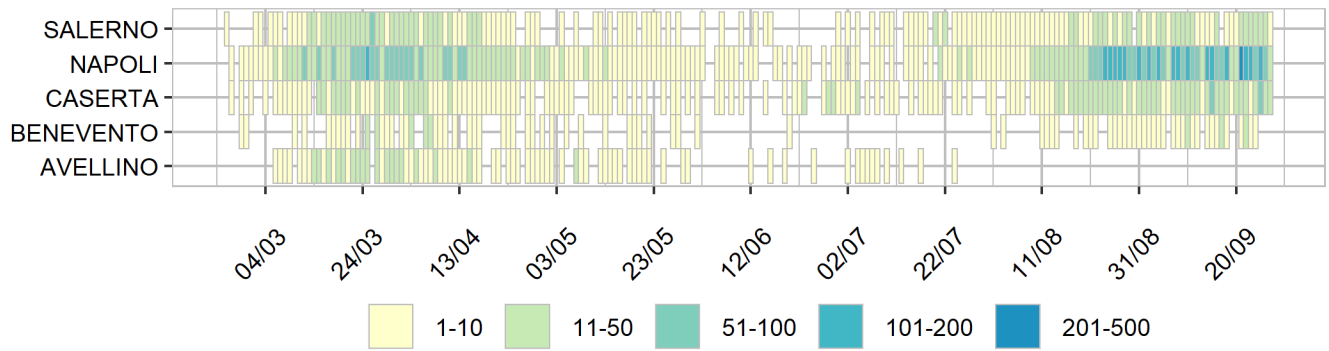
- Casi totali: 11390 | Incidenza cumulativa: 196.86 per 100000
- Casi con data prelievo/diagnosi nella settimana 21/9-27/9: 1371 | Incidenza: 23.7 per 100000
- Rt: 1.19 (CI: 0.81-1.63) [medio 14gg]

Curva epidemica

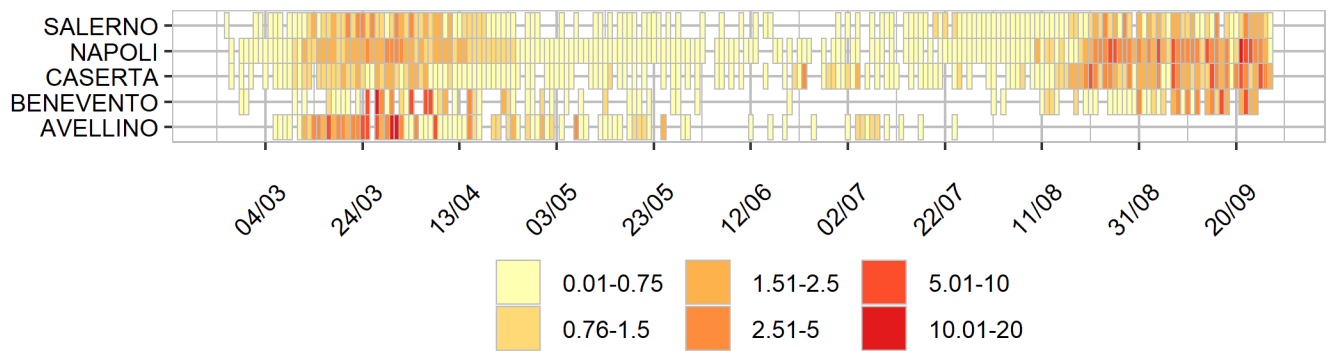


■ Data inizio sintomi (3850 casi) ■ Data prelievo/diagnosi (11368 casi)

### Heatmap - casi

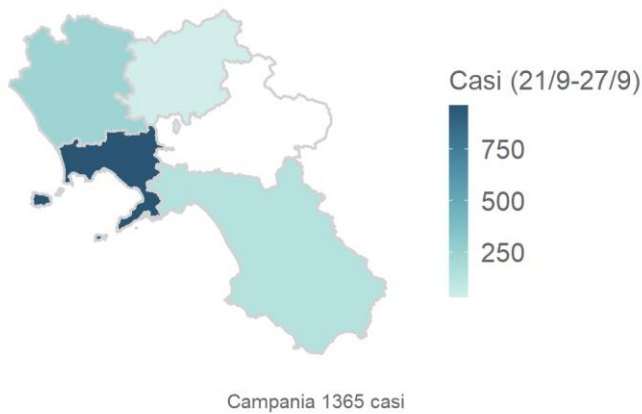


### Heatmap - incidenza per 100000



Rappresentazione dei casi di COVID-19 per provincia segnalati nel periodo di monitoraggio (per garantire il rispetto della privacy individuale, non sono rappresentate province in cui siano stati notificati meno di 5 casi confermati di COVID-19)

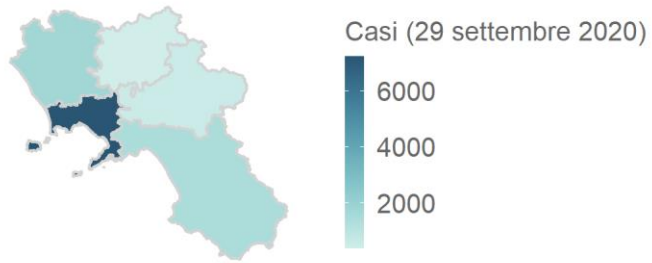
Mappa - province (domicilio/residenza - casi con data prelievo/diagnosi: 21/9-27/9)



Rappresentazione dei casi di COVID-19 per provincia segnalati dall'inizio dell'epidemia

(per garantire il rispetto della privacy individuale, non sono rappresentate province in cui siano stati notificati meno di 5 casi confermati di COVID-19)

Mappa - province (domicilio/residenza)



Campania 11299 casi