
Ministero della Salute, Istituto Superiore di Sanità
Cabina di Regia ai sensi del DM Salute 30 aprile 2020

Monitoraggio Fase 2 Report settimanale

Report 154/Sintesi

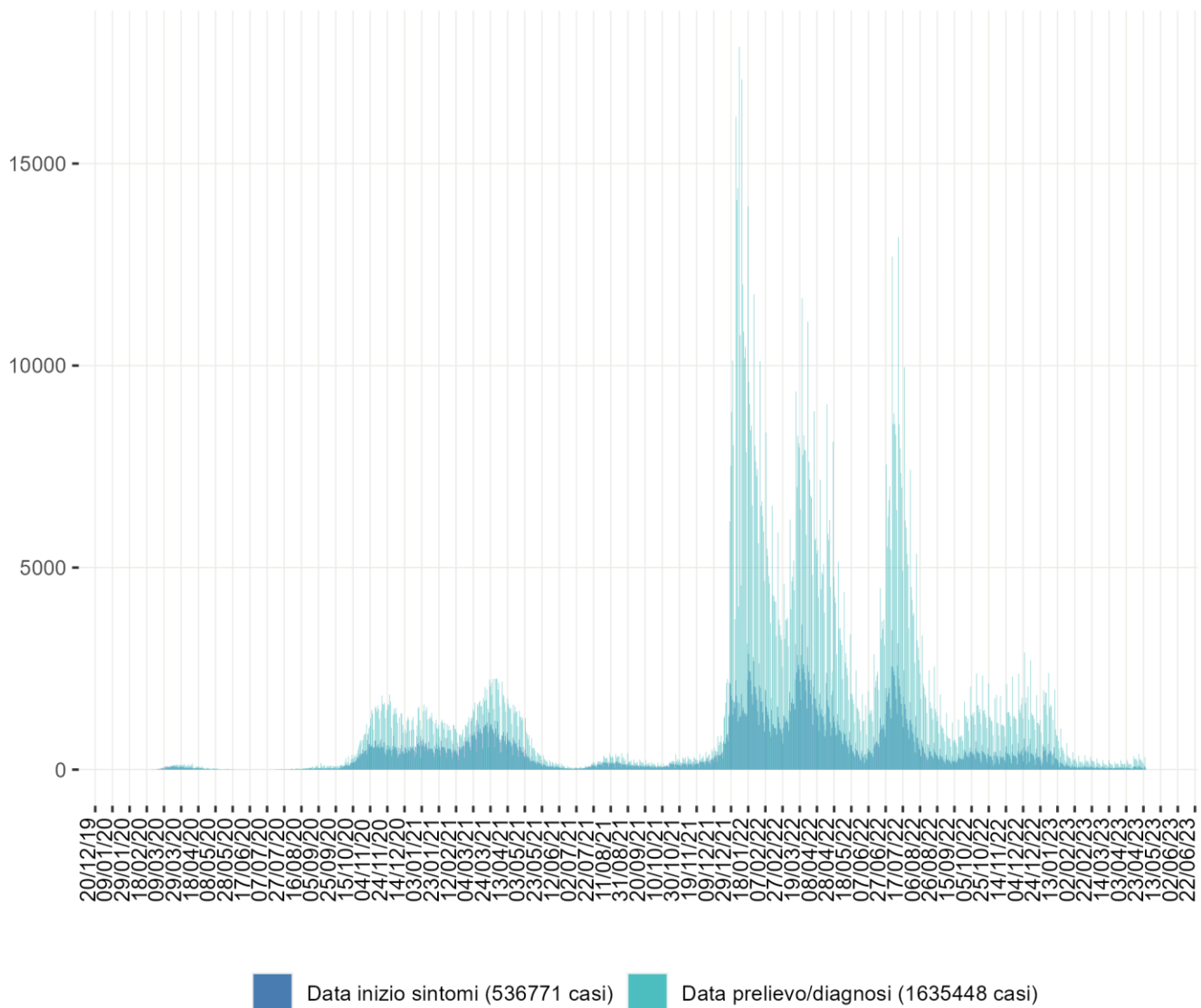
Monitoraggio Fase 2 (DM Salute 30 aprile 2020)
Dati relativi alla settimana 17/04/2023-23/04/2023
(aggiornati al 26/04/2023)

Puglia

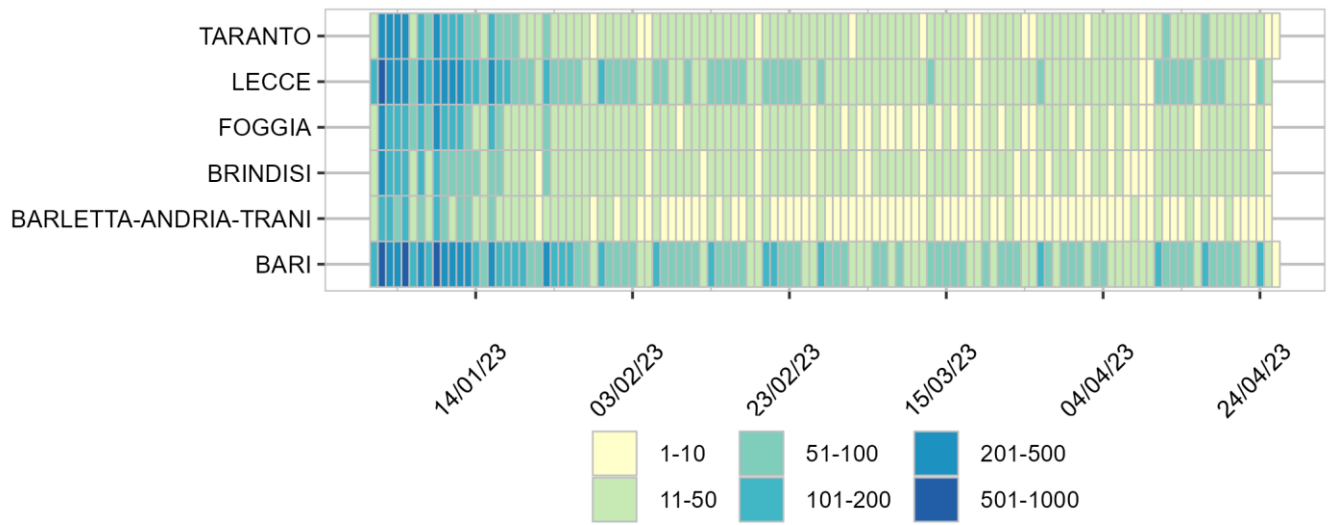
Aggiornamento epidemiologico

- Casi totali: 1635448 | Incidenza cumulativa: 41925.41 per 100000
- Casi con data prelievo/diagnosi nella settimana 17/4/2023-23/4/2023: 1499 | Incidenza: 38.43 per 100000
- Rt: 1.23 (CI: 0.72-1.94) [medio 14gg]

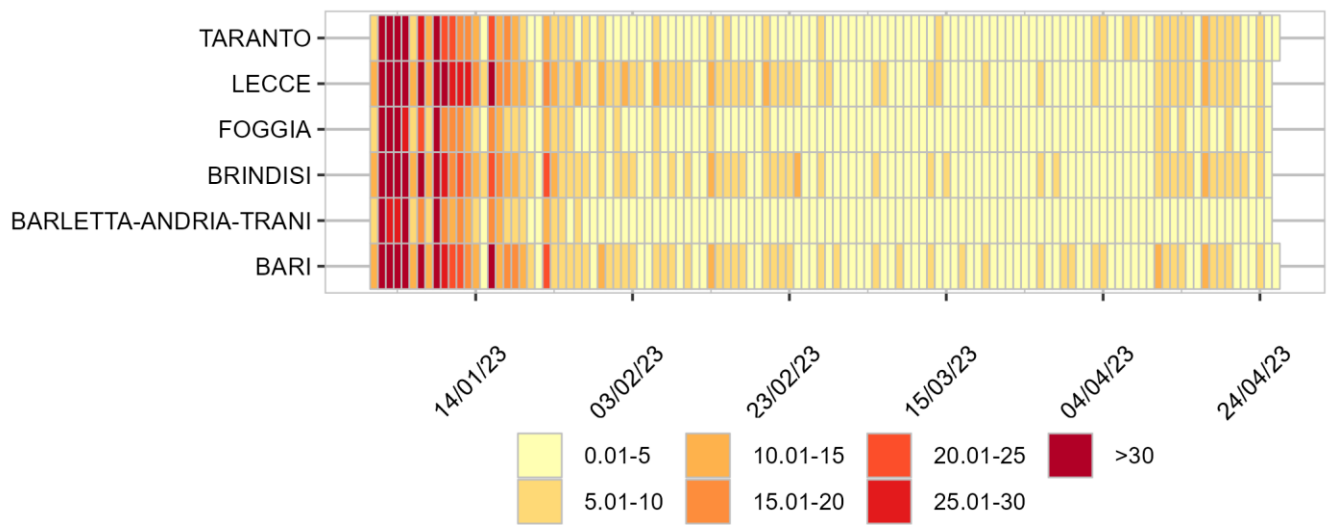
Curva epidemica



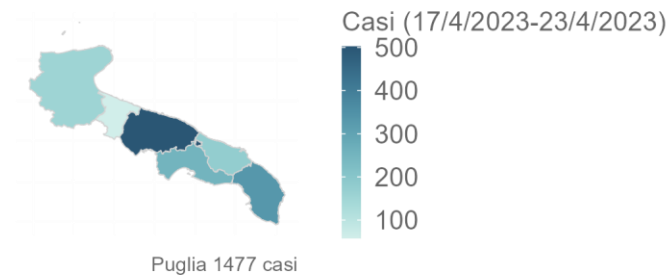
Heatmap - casi



Heatmap - incidenza per 100000



Rappresentazione dei casi di COVID-19 per provincia segnalati nel periodo di monitoraggio
 (per garantire il rispetto della privacy individuale, non sono rappresentate province in cui siano stati notificati meno di 5 casi confermati di COVID-19)
 Mappa - province (domicilio/residenza - casi con data prelievo/diagnosi: 17/4/2023-23/4/2023)



Rappresentazione dei casi di COVID-19 per provincia segnalati dall'inizio dell'epidemia
 (per garantire il rispetto della privacy individuale, non sono rappresentate province in cui siano stati notificati meno di 5 casi confermati di COVID-19)
 Mappa - province (domicilio/residenza)

