
Ministero della Salute, Istituto Superiore di Sanità
Cabina di Regia ai sensi del DM Salute 30 aprile 2020

Monitoraggio Fase 2 Report settimanale

Report 149/Sintesi

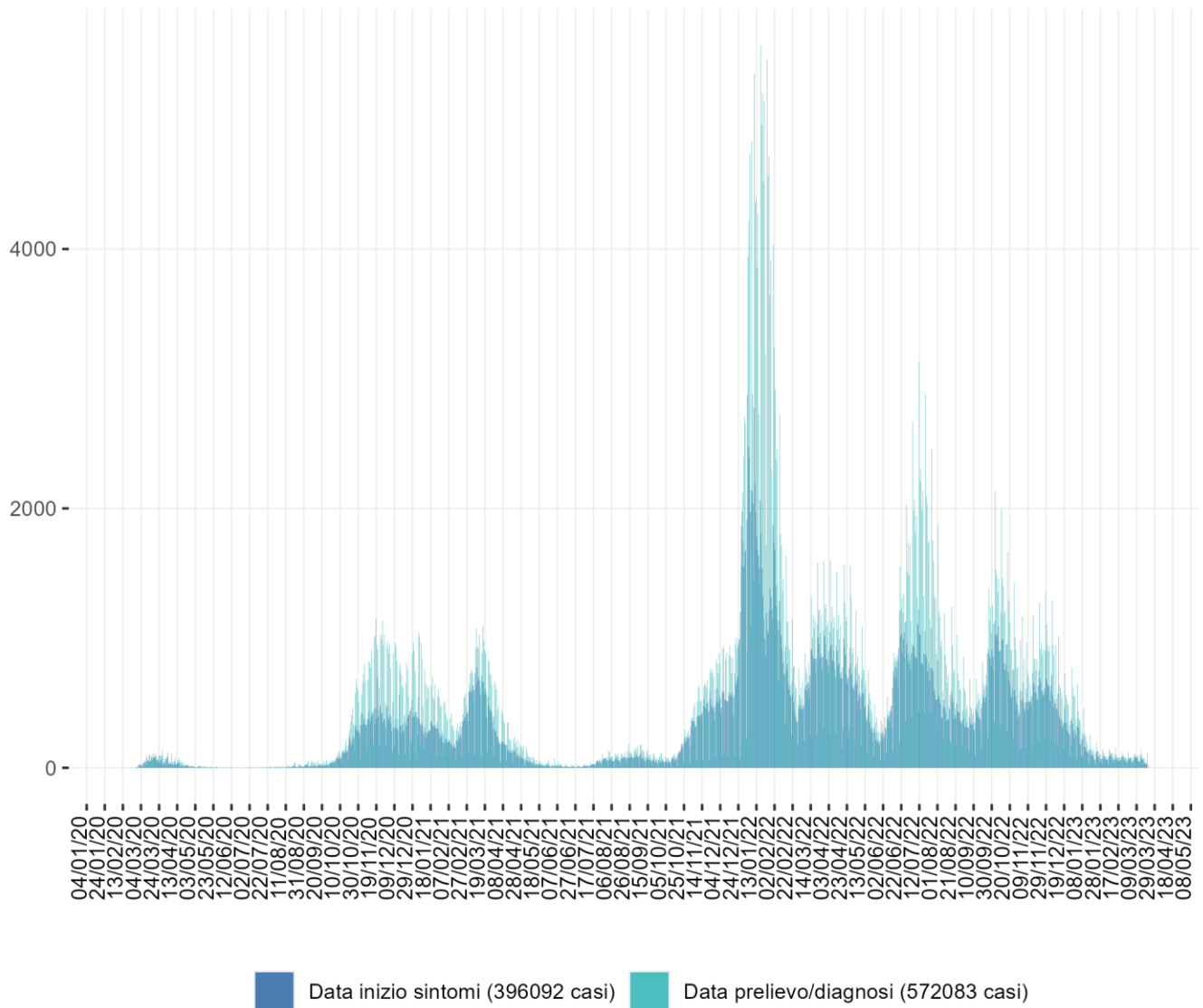
Monitoraggio Fase 2 (DM Salute 30 aprile 2020)
Dati relativi alla settimana 13/03/2023-19/03/2023
(aggiornati al 22/03/2023)

Friuli-Venezia Giulia

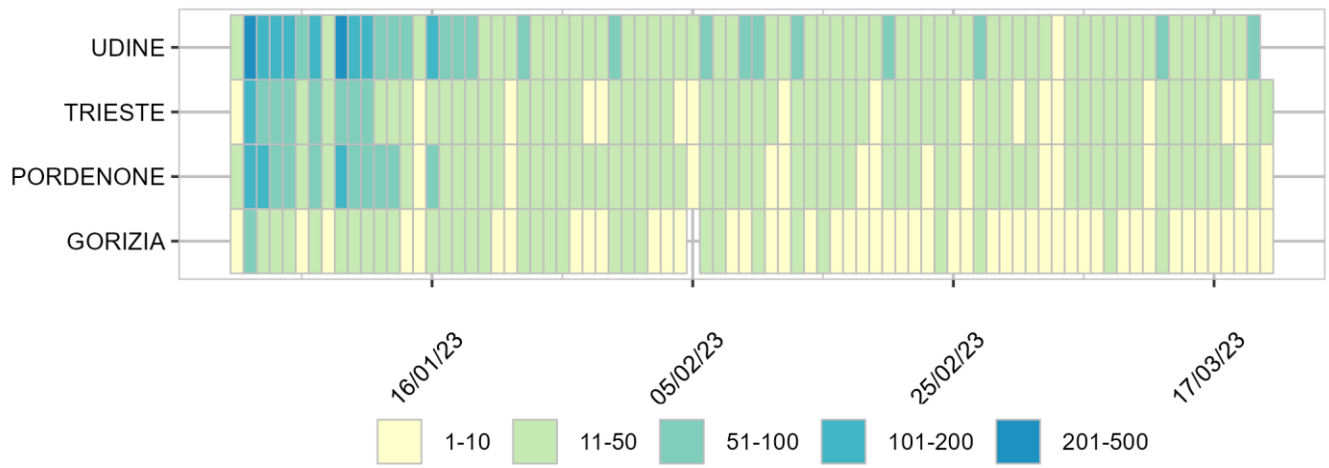
Aggiornamento epidemiologico

- Casi totali: 572083 | Incidenza cumulativa: 47781.29 per 100000
- Casi con data prelievo/diagnosi nella settimana 13/3/2023-19/3/2023: 541 | Incidenza: 45.19 per 100000
- Rt: 1.03 (CI: 0.81-1.28) [medio 14gg]

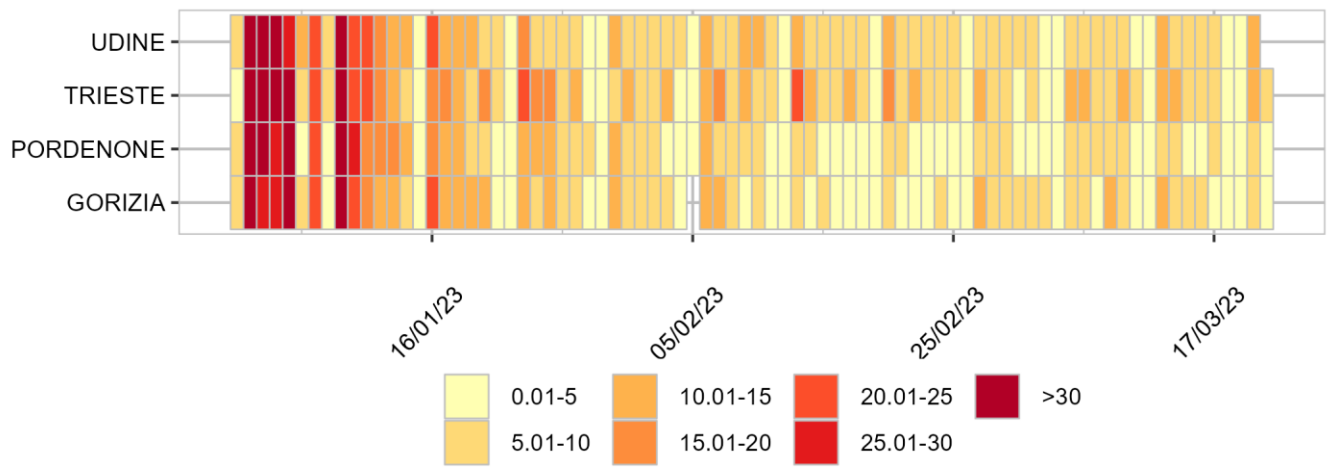
Curva epidemica



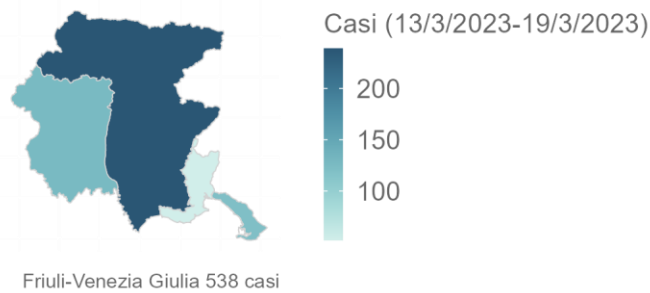
Heatmap - casi



Heatmap - incidenza per 100000



Rappresentazione dei casi di COVID-19 per provincia segnalati nel periodo di monitoraggio
(per garantire il rispetto della privacy individuale, non sono rappresentate province in cui siano stati notificati meno di 5 casi confermati di COVID-19)
Mappa - province (domicilio/residenza - casi con data prelievo/diagnosi: 13/3/2023-19/3/2023)



Rappresentazione dei casi di COVID-19 per provincia segnalati dall'inizio dell'epidemia
(per garantire il rispetto della privacy individuale, non sono rappresentate province in cui siano stati notificati meno di 5 casi confermati di COVID-19)
Mappa - province (domicilio/residenza)

