

---

Ministero della Salute, Istituto Superiore di Sanità  
Cabina di Regia ai sensi del DM Salute 30 aprile 2020

---

# Monitoraggio Fase 2 Report settimanale

Report 147/Sintesi

---

Monitoraggio Fase 2 (DM Salute 30 aprile 2020)  
Dati relativi alla settimana 27/02/2023-05/03/2023  
(aggiornati al 08/03/2023)

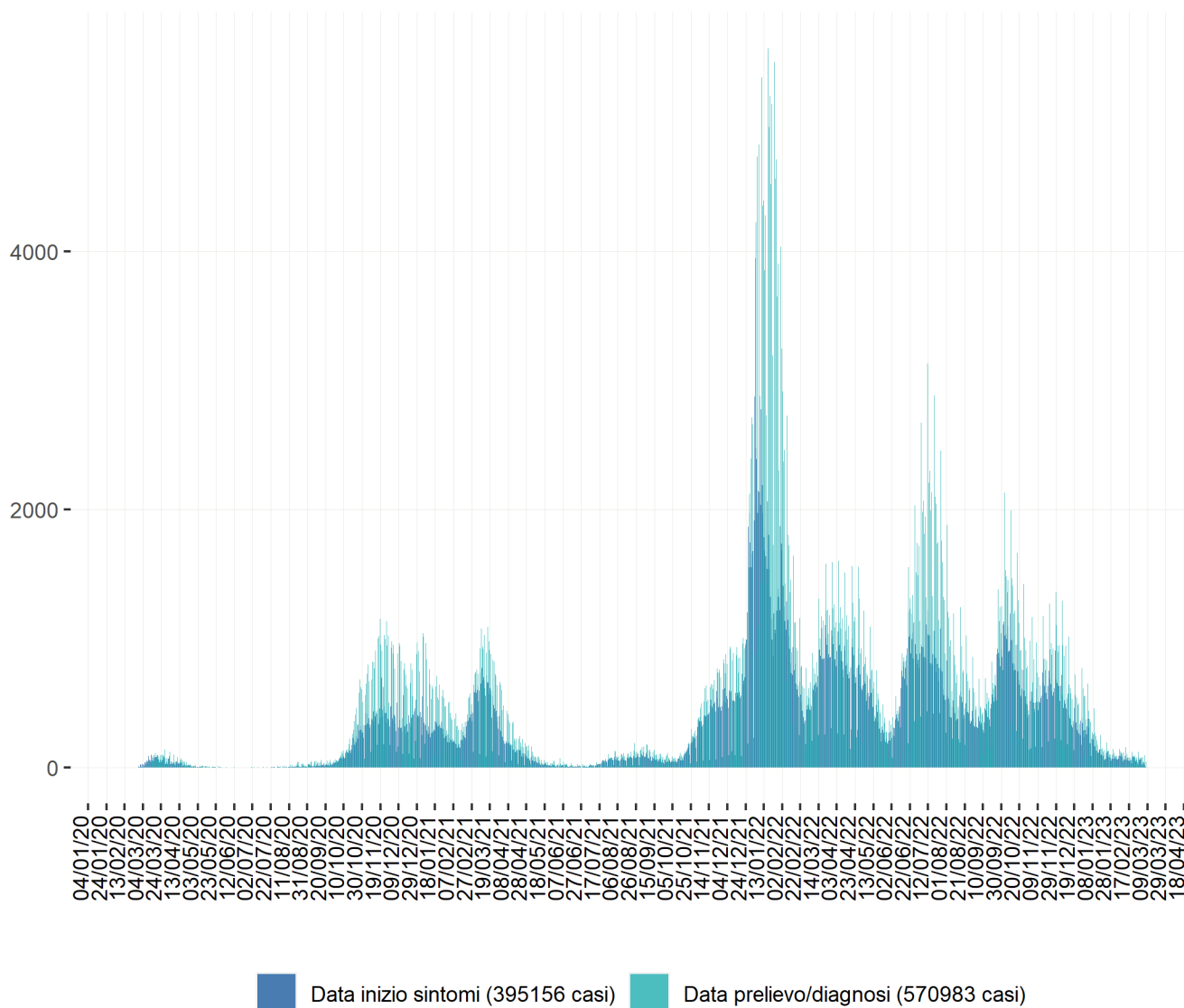
---

# Friuli-Venezia Giulia

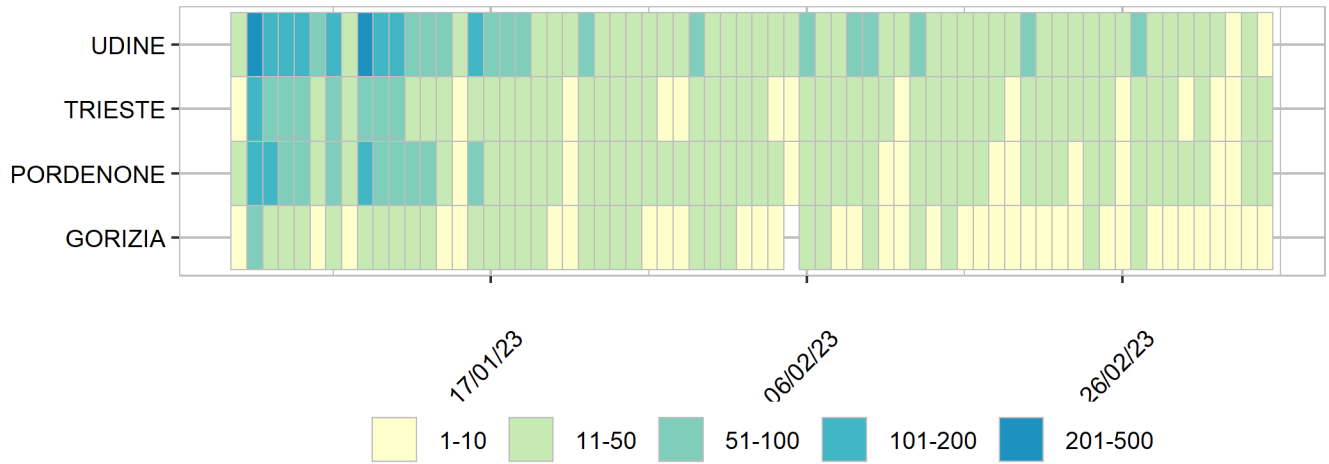
## Aggiornamento epidemiologico

- Casi totali: 570983 | Incidenza cumulativa: 47689.42 per 100000
- Casi con data prelievo/diagnosi nella settimana 27/2/2023-5/3/2023: 494 | Incidenza: 41.26 per 100000
- Rt: 0.95 (CI: 0.8-1.1) [medio 14gg]

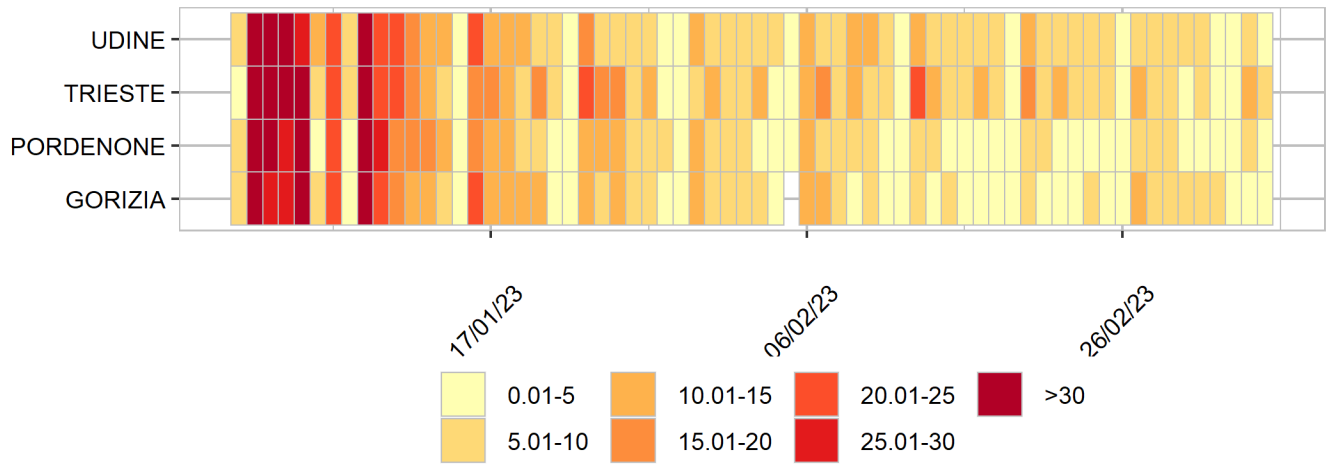
Curva epidemica



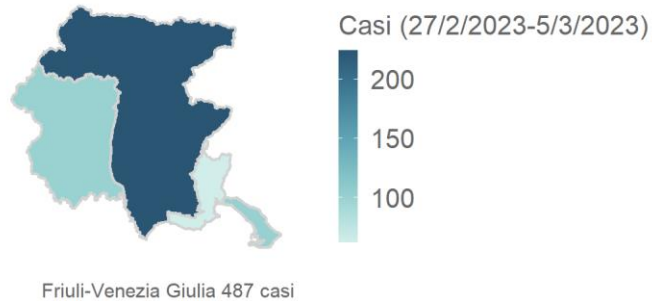
Heatmap - casi



Heatmap - incidenza per 100000



Rappresentazione dei casi di COVID-19 per provincia segnalati nel periodo di monitoraggio  
(per garantire il rispetto della privacy individuale, non sono rappresentate province in cui siano stati notificati meno di 5 casi confermati di COVID-19)  
Mappa - province (domicilio/residenza - casi con data prelievo/diagnosi: 27/2/2023-5/3/2023)



Rappresentazione dei casi di COVID-19 per provincia segnalati dall'inizio dell'epidemia  
(per garantire il rispetto della privacy individuale, non sono rappresentate province in cui siano stati notificati meno di 5 casi confermati di COVID-19)  
Mappa - province (domicilio/residenza)

