
Ministero della Salute, Istituto Superiore di Sanità
Cabina di Regia ai sensi del DM Salute 30 aprile 2020

Monitoraggio Fase 2 Report settimanale

Report 147/Sintesi

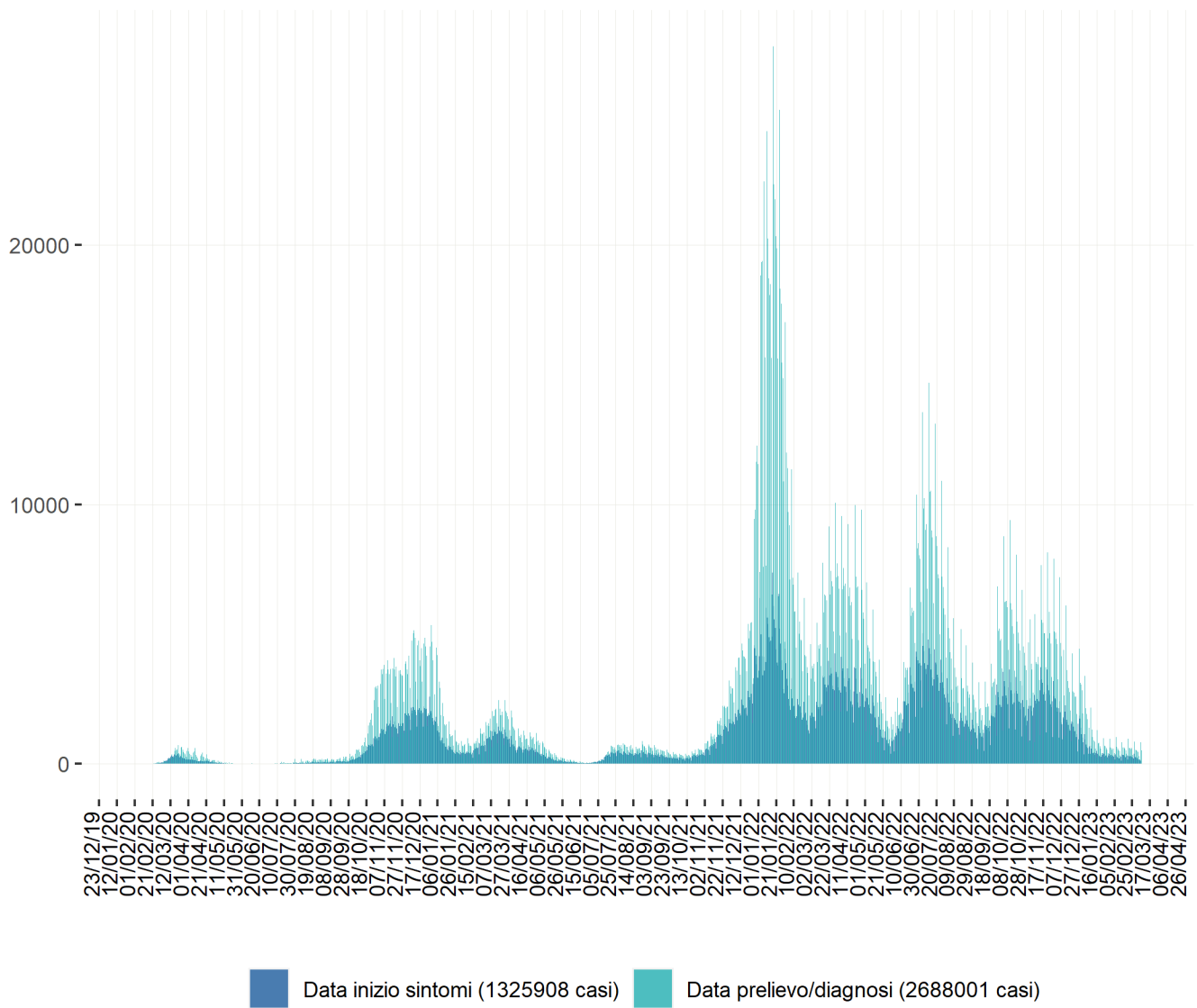
Monitoraggio Fase 2 (DM Salute 30 aprile 2020)
Dati relativi alla settimana 27/02/2023-05/03/2023
(aggiornati al 08/03/2023)

Veneto

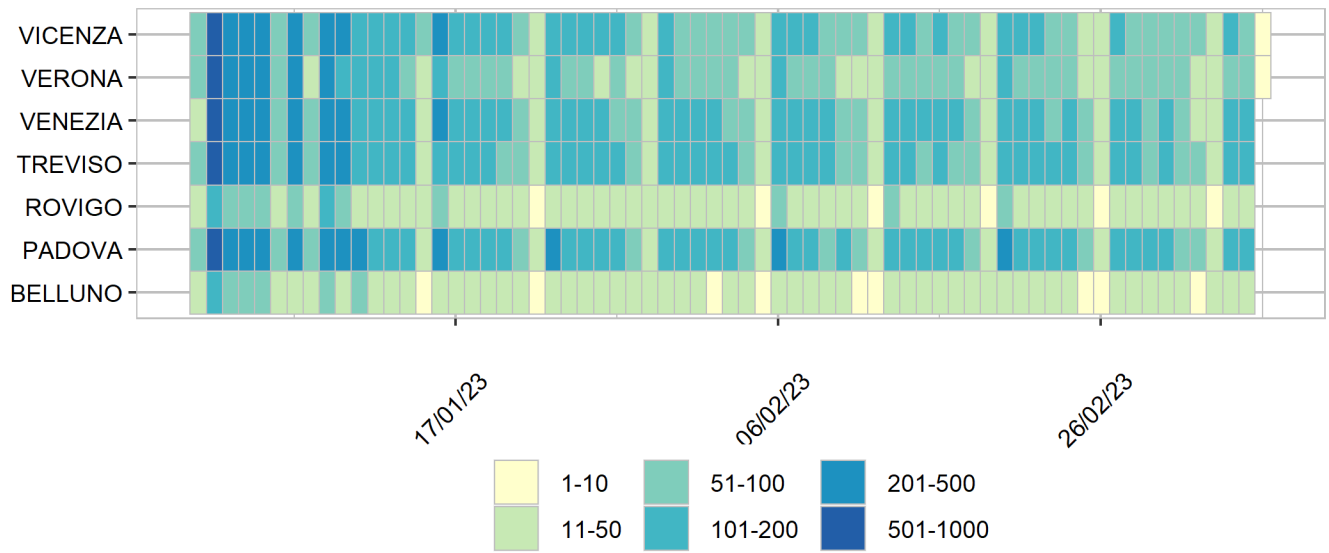
Aggiornamento epidemiologico

- Casi totali: 2688001 | Incidenza cumulativa: 55369.81 per 100000
- Casi con data prelievo/diagnosi nella settimana 27/2/2023-5/3/2023: 3315 | Incidenza: 68.29 per 100000
- Rt: 1.02 (CI: 0.92-1.12) [medio 14gg]

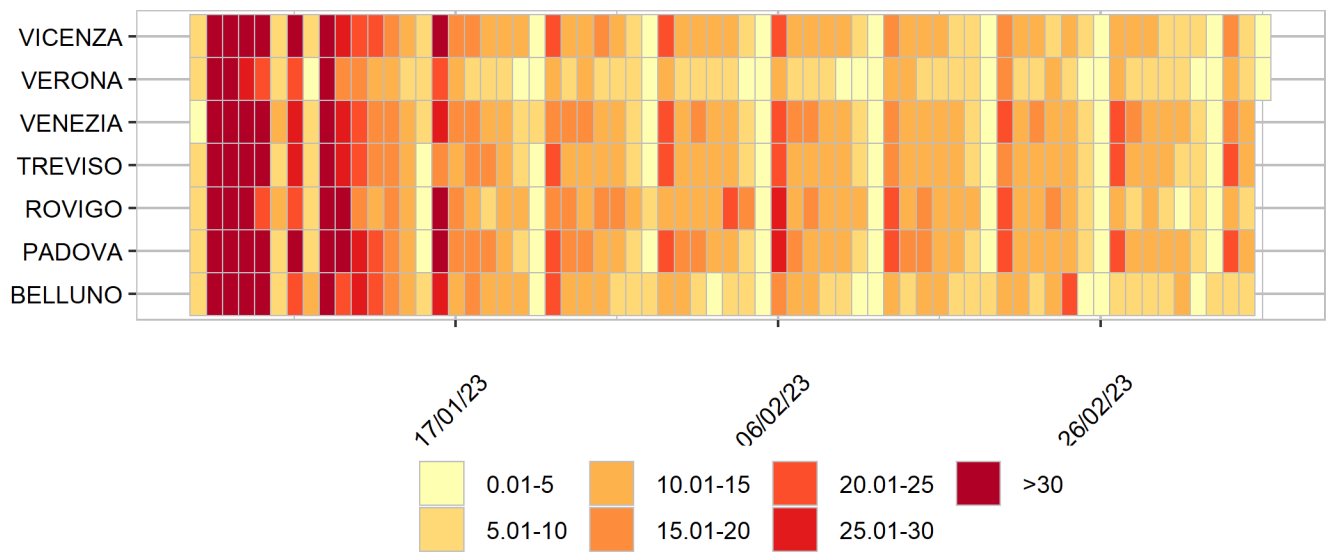
Curva epidemica



Heatmap - casi

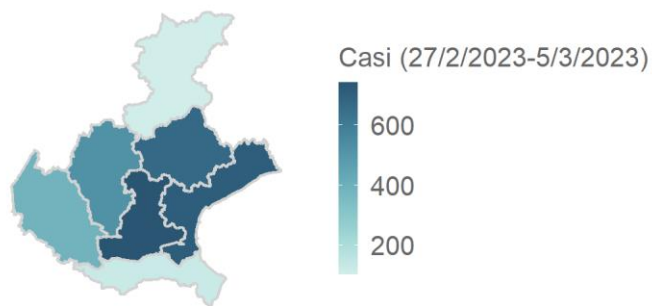


Heatmap - incidenza per 100000



Rappresentazione dei casi di COVID-19 per provincia segnalati nel periodo di monitoraggio
(per garantire il rispetto della privacy individuale, non sono rappresentate province in cui siano stati notificati meno di 5 casi confermati di COVID-19)

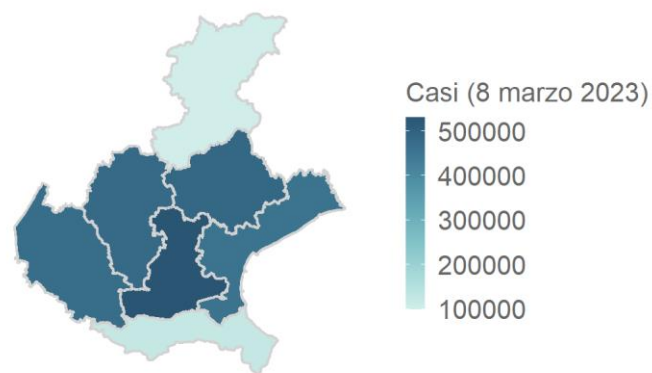
Mappa - province (domicilio/residenza - casi con data prelievo/diagnosi: 27/2/2023-5/3/2023)



Veneto 3255 casi

Rappresentazione dei casi di COVID-19 per provincia segnalati dall'inizio dell'epidemia
(per garantire il rispetto della privacy individuale, non sono rappresentate province in cui siano stati notificati meno di 5 casi confermati di COVID-19)

Mappa - province (domicilio/residenza)



Veneto 2639387 casi