

---

Ministero della Salute, Istituto Superiore di Sanità  
Cabina di Regia ai sensi del DM Salute 30 aprile 2020

---

# Monitoraggio Fase 2 Report settimanale

Report 141/Sintesi

---

Monitoraggio Fase 2 (DM Salute 30 aprile 2020)  
Dati relativi alla settimana 16/01/2023-22/01/2023  
(aggiornati al 25/01/2023)

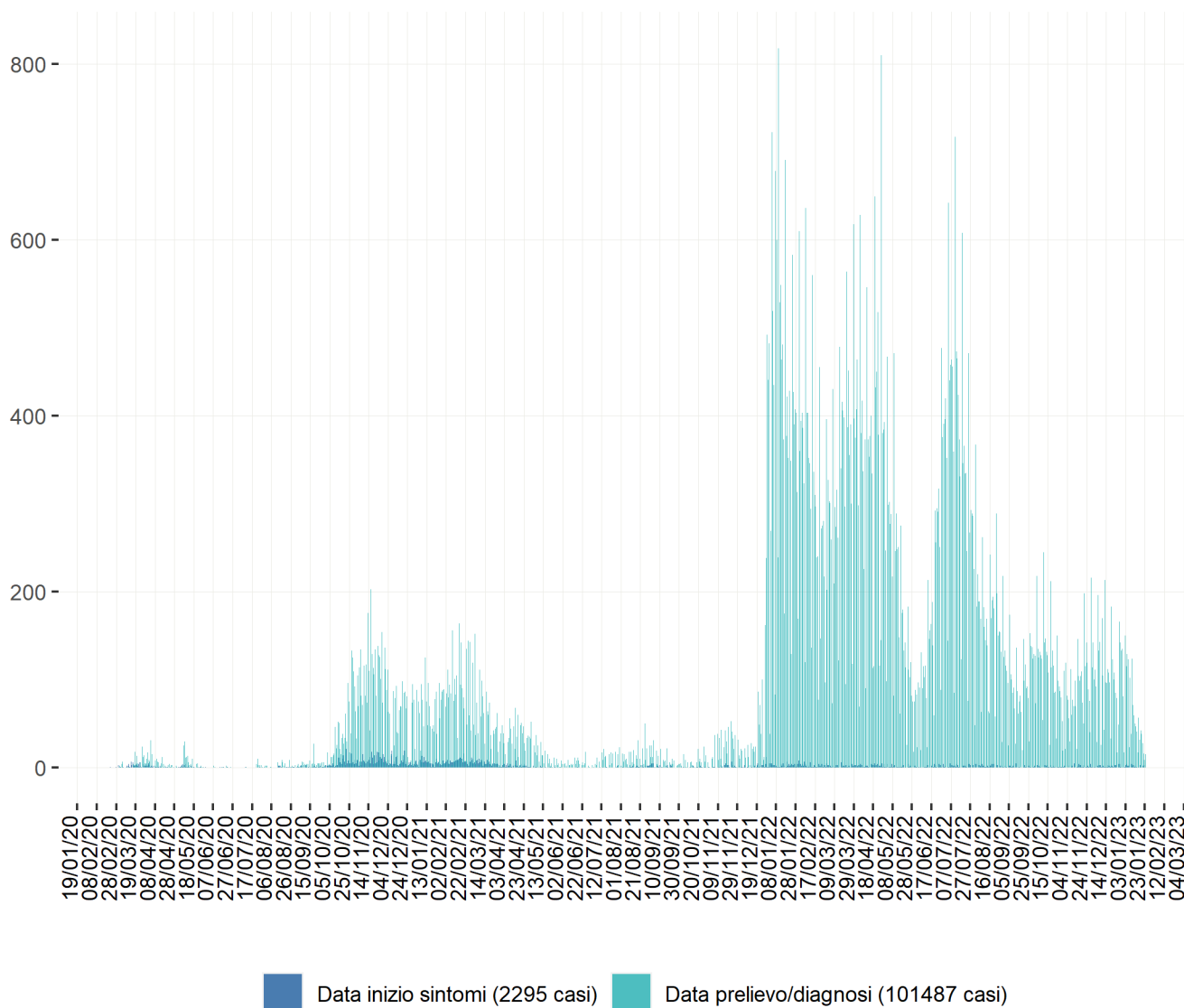
---

# Molise

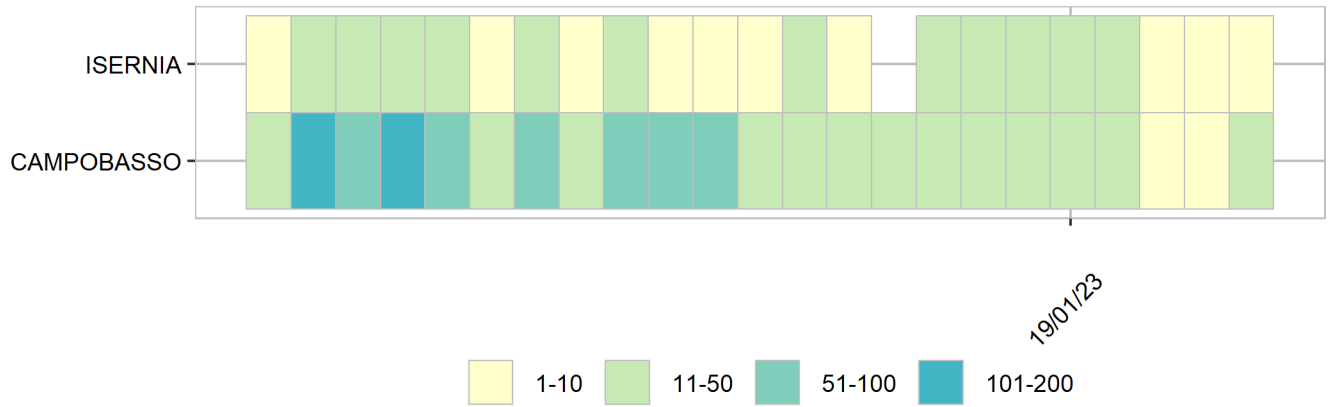
## Aggiornamento epidemiologico

- Casi totali: 101487 | Incidenza cumulativa: 34902.96 per 100000
- Casi con data prelievo/diagnosi nella settimana 16/1/2023-22/1/2023: 222 | Incidenza: 76.35 per 100000
- Rt: 1.07 (CI: 0.41-1.93) [medio 14gg]

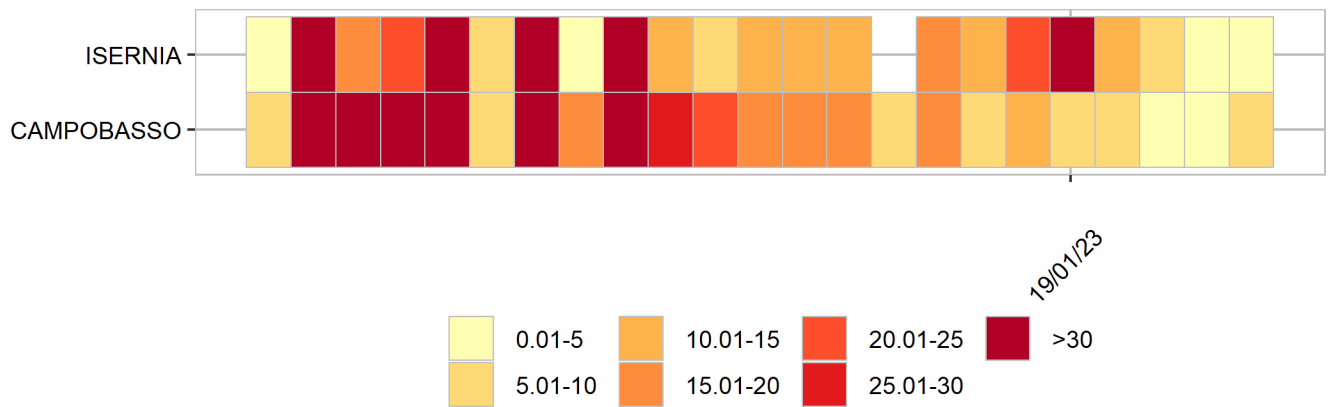
Curva epidemica



### Heatmap - casi

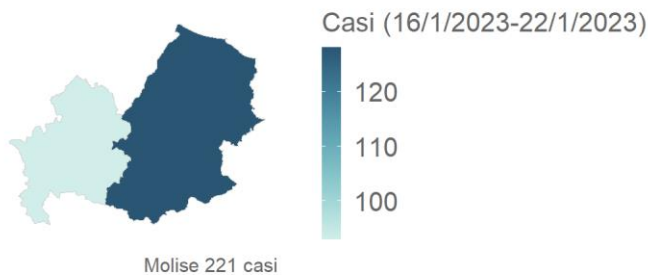


### Heatmap - incidenza per 100000



Rappresentazione dei casi di COVID-19 per provincia segnalati nel periodo di monitoraggio (per garantire il rispetto della privacy individuale, non sono rappresentate province in cui siano stati notificati meno di 5 casi confermati di COVID-19)

Mappa - province (domicilio/residenza - casi con data prelievo/diagnosi: 16/1/2023-22/1/2023)



Rappresentazione dei casi di COVID-19 per provincia segnalati dall'inizio dell'epidemia  
(per garantire il rispetto della privacy individuale, non sono rappresentate province in cui siano stati notificati meno di 5 casi confermati di COVID-19)  
Mappa - province (domicilio/residenza)

