
Ministero della Salute, Istituto Superiore di Sanità
Cabina di Regia ai sensi del DM Salute 30 aprile 2020

Monitoraggio Fase 2 Report settimanale

Report 140/Sintesi

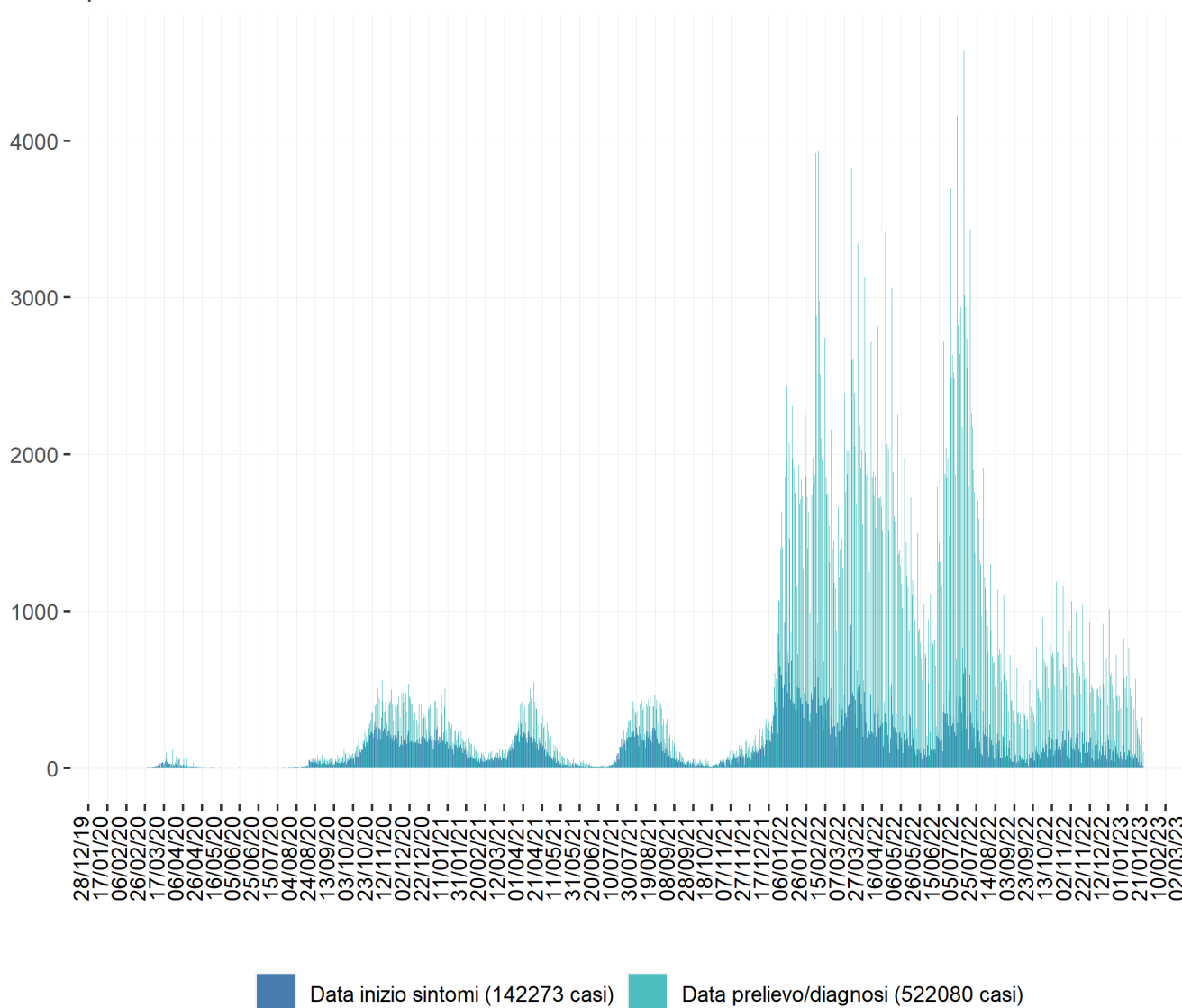
Monitoraggio Fase 2 (DM Salute 30 aprile 2020)
Dati relativi alla settimana 09/01/2023-15/01/2023
(aggiornati al 18/01/2023)

Sardegna

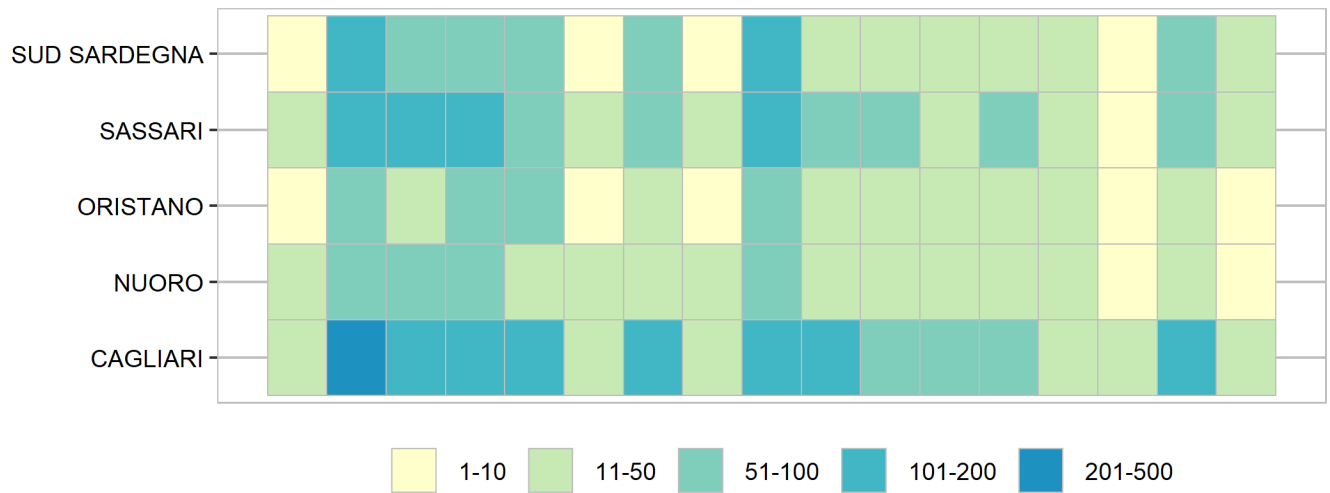
Aggiornamento epidemiologico

- Casi totali: 522080 | Incidenza cumulativa: 33060.17 per 100000
- Casi con data prelievo/diagnosi nella settimana 9/1/2023-15/1/2023: 1726 | Incidenza: 109.3 per 100000
- Rt: 0.97 (CI: 0.8-1.23) [medio 14gg]

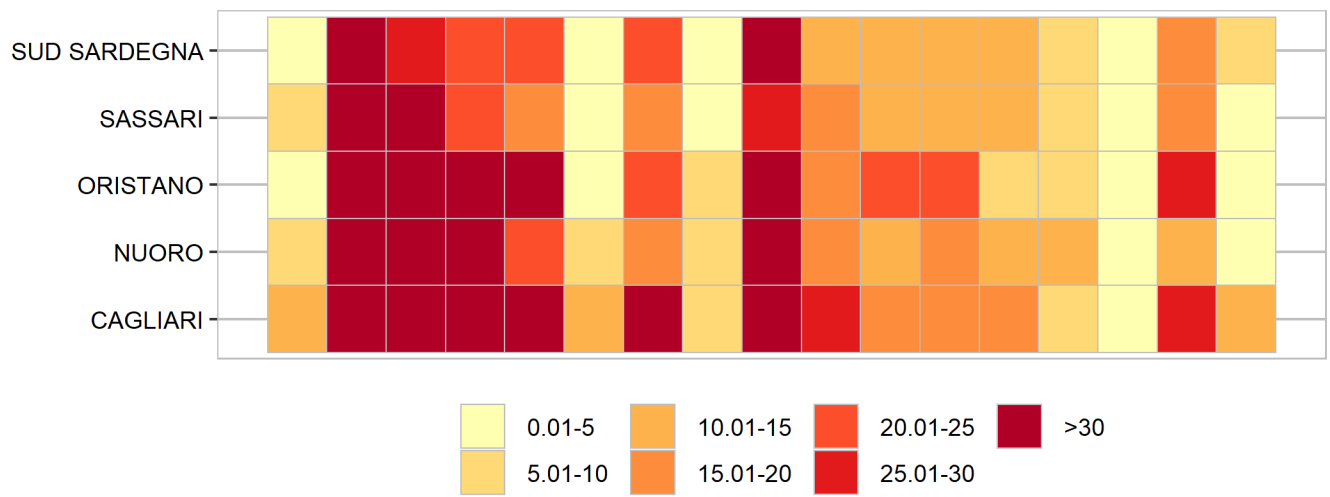
Curva epidemica



Heatmap - casi

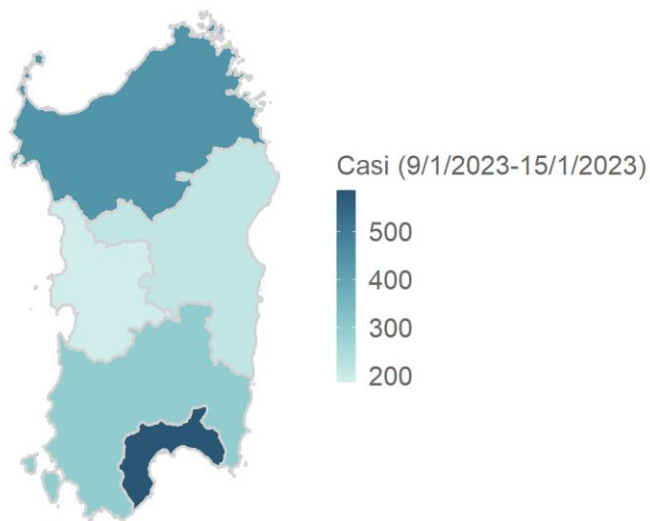


Heatmap - incidenza per 100000



Rappresentazione dei casi di COVID-19 per provincia segnalati nel periodo di monitoraggio
(per garantire il rispetto della privacy individuale, non sono rappresentate province in cui siano stati notificati meno di 5 casi confermati di COVID-19)

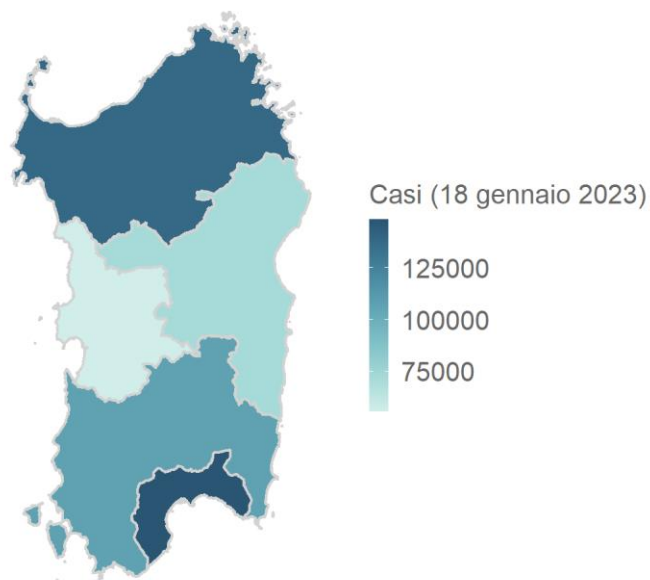
Mappa - province (domicilio/residenza - casi con data prelievo/diagnosi: 9/1/2023-15/1/2023)



Sardegna 1720 casi

Rappresentazione dei casi di COVID-19 per provincia segnalati dall'inizio dell'epidemia
(per garantire il rispetto della privacy individuale, non sono rappresentate province in cui siano stati notificati meno di 5 casi confermati di COVID-19)

Mappa - province (domicilio/residenza)



Sardegna 520836 casi